



Пути оттока внутриглазной жидкости из глазного яблока

Парасулько Татьяна Романовна
6 курс лечебный факультет

Внутриглазная жидкость?

прозрачной бесцветной жидкостью (1),
наполняющая глазное яблоко между
хрусталиком и роговицей

Задачи:

-«Питание» глазного яблока

- Преломление



плотность 1,005-1,007
показатель преломления 1,33

Основной путь оттока



Угол передней камеры
глаза, где находится
специальная дренажная
система

Пути оттока внутриглазной жидкости

Шлеммов канал (ШК)

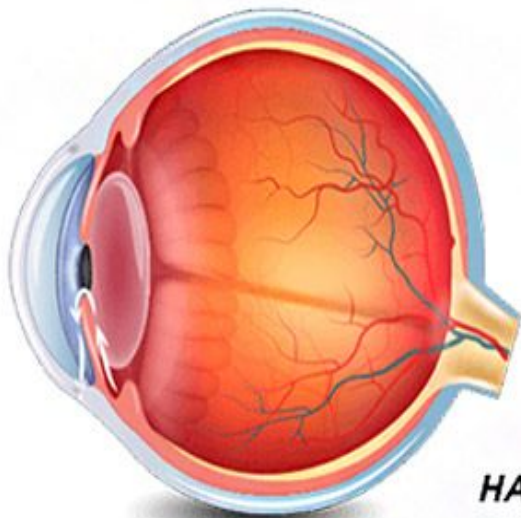
Увеоскелеральный

Витреальный

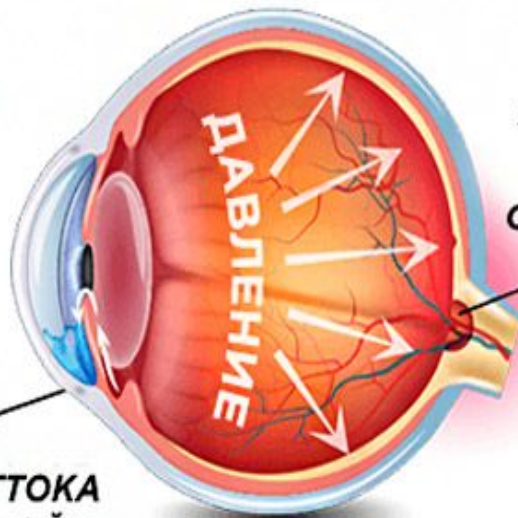


Патологические процессы

ЗДОРОВЫЙ ГЛАЗ



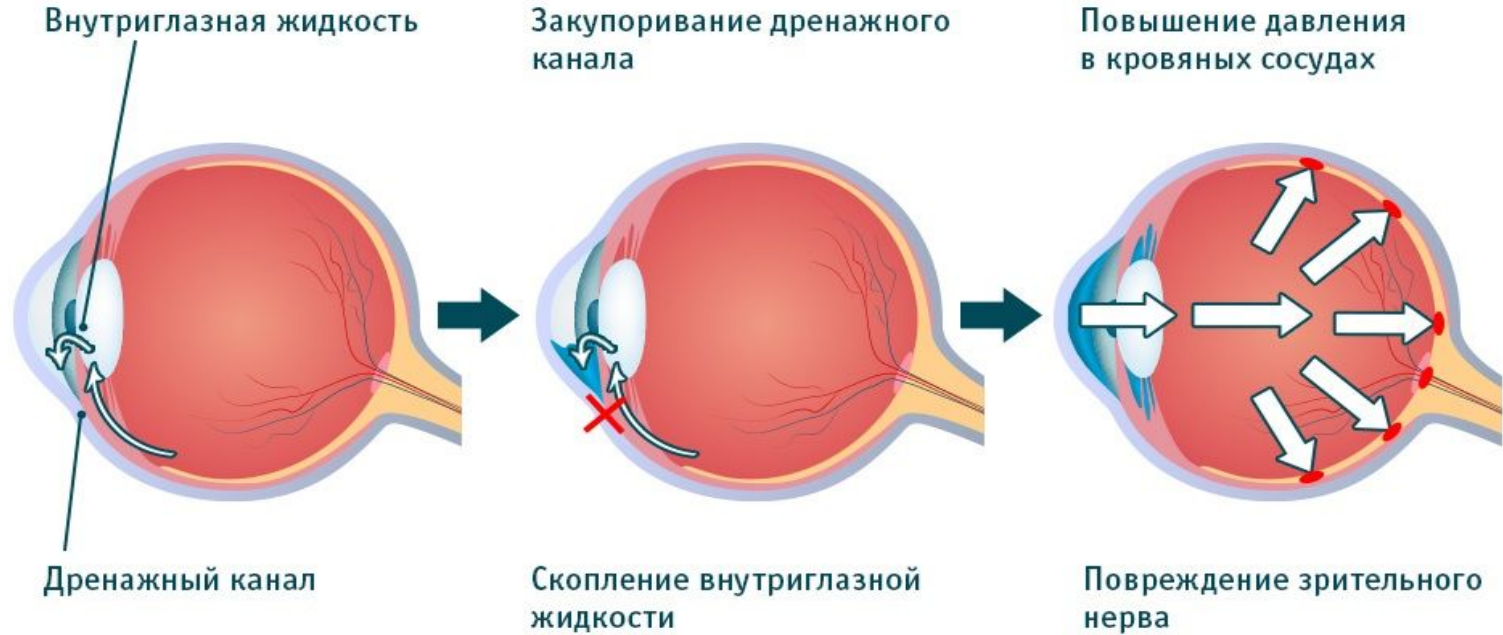
ГЛАУКОМА



**ЗРИТЕЛЬНЫЙ НЕРВ
ИСПЫТЫВАЕТ
СИЛЬНУЮ НАГРУЗКУ**

**НАРУШЕНИЕ ОТТОКА
ВНУТРИГЛАЗНОЙ
ЖИДКОСТИ**

Патологические процессы



Большое спасибо за внимание!

