



# Национальная экономика.


## Основные результаты и их измерение.



# Национальную экономику характеризуют:



- Экономический потенциал страны, его размещение, национальный рынок и место страны в мировой экономике,
- Степень государственного вмешательства в экономику, создание национального порядка,
- Традиции и национальная психология.



# Структура национальной экономики


представляет собой

устойчивые количественные соотношения

между ее составными частями.

## Различают

- воспроизводственную,
- социальную,
- территориальную структуры
- инфраструктуру



## **О состоянии национальной экономики судят по величине экономических показателей**

- Валовый внутренний продукт (ВВП),
- Валовый национальный продукт (ВНП),
- Чистый национальный доход (ЧНД),
- Национальный доход (НД).



Диаграмма кругооборота потоков в экономике

## Система национальных счетов (СНС)



Это система упорядочения информации

о макроэкономических процессах, в этом смысле она является национальным учетом в рамках страны в целом.

Она включает в себя сводный материально финансовый баланс национального хозяйства и баланс труда.

Просчитывается на двух уровнях

- Движения макроэкономических показателей
- Движения доходов


В России Система национальных счетов используется с 1991 года.

Российская СНС является адаптацией международных стандартов по национальному счетоводству к российским условиям.



- 1. Нефинансовые предприятия** (нефинансовые корпорации или квазикорпорации, производящие товары и нефинансовые услуги с целью реализации по ценам, возмещающим ИО),
- 2. Финансовые учреждения** (финансовые корпорации или квазикорпорации, банки, страховые компании, инвестиционные фонды, финансируют свои издержки за счет разницы между процентами за финансовые услуги и за привлеченные финансовые ресурсы),
- 3. Правительственные учреждения** (государственное управление, формируется за счет государственных институтов главной функцией которых является перераспределение доходов и богатств, предоставление нерыночных услуг),
- 4. Некоммерческие организации**, обслуживающие домашние хозяйства (финансируемые за счет пожертвований и взносов обществ, политические, религиозные, профсоюзные организации),
- 5. Домашние хозяйства** (население, ведущее хозяйство), **мелкие некорпоративные предприятия** (мастерские, закусовые), **лица свободных профессий**

# Текущие счета



Счет производства		Счет образования доходов	
Ресурсы	Использование	Ресурсы	Использование
1. Выпуск	2. Промежуточное потребление  <b>3. Валовая добавленная стоимость (1-2)</b>	<b>1. Валовая добавленная стоимость</b>	2. Оплата труда 3. Прочие налоги на производство  <b>4. Валовая прибыль/валовой смешанный доход (1-2-3)</b>




# Текущие счета

## Счет первичного распределения доходов



Ресурсы	Использование
1. Валовая прибыль/валовой смешанный доход	5. Доходы от собственности, выплаченные
2. Доходы от собственности, полученные	
3. Чистые налоги на производство и импорт	<b>6. Сальдо первичных доходов (1+2+3+4-5)</b>
4. Оплата труда	



## Данные СНС полезны

- Компаниям для оценки конъюнктуры и выработки стратегии и тактики собственной хозяйственной политики,
- Научно-исследовательским организациям для выработки рекомендаций, обучения молодежи конкретным приемам анализа.



# ВВП (валовой внутренний продукт)

включает в себя конечную продукцию и услуги,  
произведенные непосредственно внутри страны  
отечественными и зарубежными производителями.

Страна	ВВП на душу населения в долл. США	
	1996г	2006г
Люксембург	29513	56230
Швейцария	22780	48230
Россия	3064	3410



**ВНП (валовый национальный продукт) –**  
вся совокупная рыночная стоимость товаров и  
услуг, произведенных в течении года с  
использованием только внутренних ресурсов.

**Все расходы на приобретение  
производственных товаров и услуг  
слагаются из 4 больших групп:**




- 1. «С» (Consumption) - расходы домашних хозяйств**
- 2. «I» (Investment)- расходы предприятий, валовые внутренние инвестиции**
- 3. «G» (Government)- расходы правительства на приобретение конечных товаров и услуг**
- 4. «X» - чистый экспорт**

## Все доходы слагаются из 4 групп:



1. **«W»-заработная плата** (оплата труда рабочих и служащих, включая дополнительные выплаты по социальному обеспечению, социальному страхованию, выплаты из частных пенсионных фондов.),
2. **«R» - рента** (здесь означает рентные доходы, получаемые домохозяйствами в результате сдачи в аренду земли, помещений, жилья и т.д.),
3. **«i» - проценты** (в данном случае выступает в виде доходов от денежного капитала, сбереженного домохозяйствами.),
4. **«p» - прибыль** (которую получают владельцы единоличных хозяйств, товариществ (некорпоративная прибыль) и корпорации (дивиденды + нераспределяемая прибыль).)

# Схема расчета ВВП



По расходам

По доходам






# Расчет реального НП

$$\text{Реальный НП} = \frac{\text{Номинальный НП}}{\text{Индекс цен}}$$






# ***ЭКОНОМИЧЕСКИЙ ЦИКЛ***




**Экономические циклы** — циклические изменения экономической конъюнктуры, регулярные колебания уровня деловой активности от экономического подъема (бума) до спада (экономической депрессии).



## Виды экономических циклов

- ❖ Краткосрочные **циклы Китчина**  
(характерный период — 2-3 года);
- ❖ Среднесрочные **циклы Жюгляра**  
(характерный период — 6-13 лет);
- ❖ **Ритмы Кузнеца** (характерный период —  
15-20 лет);
- ❖ **Длинные волны Кондратьева**  
(характерный период — 50-60 лет).





# Индикаторы экономического


**цикла** — определенная группа

показателей, которые своевременно

предупреждают о предстоящем подъеме или

спаде.

# Группы индикаторов экономического цикла



- 1. опережающие показатели** начинают падать до того, как экономика достигает пика, и начинают расти до того, как экономика проходит зону спада.
- 2. Совпадающие показатели** изменяются одновременно с изменением экономической активности
- 3. Запоздывающие показатели** начинают изменяться на 4-9 месяцев позднее изменений, произошедших в экономике.

**В зависимости от того, как изменяется значение показателей в ходе цикла, их можно подразделить на:**

- ❖ • **Проциклические** — показатели, значения которых в фазе подъема увеличиваются, а в фазе спада — уменьшаются (например, выпуск продукции, общий уровень цен, скорость обращения денег);
- ❖ • **Контрциклические** — показатели, значения которых во времени спада увеличиваются, а во времени подъема уменьшаются (например, уровень безработицы, число банкротств, размеры производственных запасов готовой продукции);
- ❖ • **Ациклические** — показатели, динамика которых не обнаруживает связи с фазами экономического цикла (например, объем экспорта).

