



РАНХиГС

РОССИЙСКАЯ АКАДЕМИЯ НАРОДНОГО ХОЗЯЙСТВА
И ГОСУДАРСТВЕННОЙ СЛУЖБЫ
ПРИ ПРЕЗИДЕНТЕ РОССИЙСКОЙ ФЕДЕРАЦИИ

Правила оформления документов по ГОСТ 2016 года

Общие сведения по ГОСТ Р 7.0.97-2016

Настоящий стандарт распространяется на организационно-распорядительные документы: уставы, положения, правила, инструкции, регламенты, постановления, распоряжения, приказы, решения, протоколы, договоры, акты, письма, справки и др. (далее - документы).

Настоящий стандарт определяет состав реквизитов документов; правила их оформления, в том числе с применением информационных технологий; виды бланков, состав реквизитов бланков, схемы расположения реквизитов на документе; образцы бланков; правила создания документов. Положения настоящего стандарта распространяются на документы на бумажном и электронном носителях

При подготовке и оформлении документов используют реквизиты, определения которых приведены в ГОСТ Р 7.0.8

- 01 - герб
- 02 - эмблема;
- 03 - товарный знак (знак обслуживания);
- 04 - код формы документа;
- 05 - наименование организации - автора документа;
- 06 - наименование структурного подразделения - автора документа;
- 07 - наименование должности лица - автора документа;
- 08 - справочные данные об организации;
- 09 - наименование вида документа;
- 10 - дата документа;
- 11 - регистрационный номер документа;
- 12 - ссылка на регистрационный номер и дату поступившего документа;
- 13 - место составления (издания) документа;
- 14 - гриф ограничения доступа к документу;
- 15 - адресат;
- 16 - гриф утверждения документа;
- 17 - заголовок к тексту;
- 18 - текст документа;
- 19 - отметка о приложении;
- 20 - гриф согласования документа;
- 21 - виза;
- 22 - подпись;
- 23 - отметка об электронной подписи;
- 24 - печать;
- 25 - отметка об исполнителе;
- 26 - отметка о заверении копии;
- 27 - отметка о поступлении документа;
- 28 - резолюция;
- 29 - отметка о контроле;
- 30 - отметка о направлении документа в дело.

Герб

Герб (Государственный герб Российской Федерации, герб субъекта Российской Федерации, герб (геральдический знак) муниципального образования) воспроизводится на бланках документов в соответствии с Федеральным конституционным законом от 25 декабря 2000 г. N 2-ФКЗ "О Государственном гербе Российской Федерации", законодательными и иными нормативными правовыми актами субъектов Российской Федерации и нормативными правовыми актами органов местного самоуправления.



Эмблема

Эмблема организации, разработанная и утвержденная в установленном порядке, размещается в соответствии с нормативными правовыми актами на бланках: документов федеральных органов государственной власти (за исключением случаев, предусматривающих использование изображения Государственного герба Российской Федерации), территориальных органов федеральных органов государственной власти, государственных и негосударственных организаций. Изображение эмблемы помещается по середине верхнего поля бланка документа над реквизитами организации - автора документа, на расстоянии 10 мм от верхнего края листа.



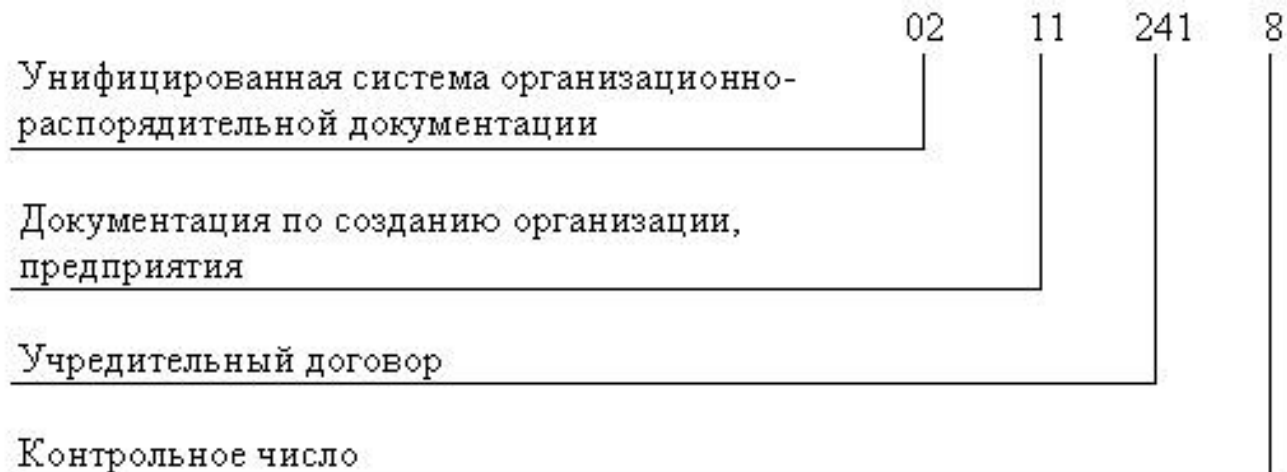
Товарный знак

Товарный знак (знак обслуживания), зарегистрированный в установленном законодательством порядке, воспроизводится на бланках организаций в соответствии с уставом (положением об организации). Изображение товарного знака (знака обслуживания) помещается по середине верхнего поля бланка документа над реквизитами организации - автора документа, или слева на уровне наименования организации - автора документа (допускается захватывать часть левого поля).



Код формы документа


Код формы документа проставляется на унифицированных формах документов в соответствии с Общероссийским классификатором управленческой документации (ОКУД) или локальным классификатором, располагается в правом верхнем углу рабочего поля документа, состоит из слов "Форма по" (наименование классификатора) и цифрового кода.



Наименование организации

Наименование организации - автора документа на бланке документа должно соответствовать наименованию юридического лица, закреплённому в его учредительных документах (уставе или положении). Под наименованием организации в скобках указывается сокращённое наименование организации, если оно предусмотрено уставом (положением).

ООО "Ромашка"



ООО "Берёзка"

Наименование структурного подразделения

Наименование структурного подразделения - автора документа (в том числе филиала, отделения, представительства, коллегиального, совещательного или иного органа) используется в бланках писем и бланках конкретных видов документов соответствующих подразделений (органов) в соответствии с локальными нормативными актами и указывается под наименованием организации.

Наименование должности лица

Наименование должности лица - автора документа используется в бланках должностных лиц и располагается под наименованием организации или наименованием территории (края, области, автономной области и др.), если документ издает руководитель органа власти субъекта Российской Федерации, муниципального образования. Наименование должности лица - автора документа указывается в соответствии с наименованием, приведенным в распорядительном документе о назначении на должность.

Наименование
должности

Эмблема органа власти	ДОКУМЕНТ ПОДПИСАН ЭЛЕКТРОННОЙ ПОДПИСЬЮ
Сертификат	1a111aaa000000000011
Владелец	Николаев Николай Николаевич
Действителен с	01.12.2012 по 01.12.2017

Н.Н. Николаев

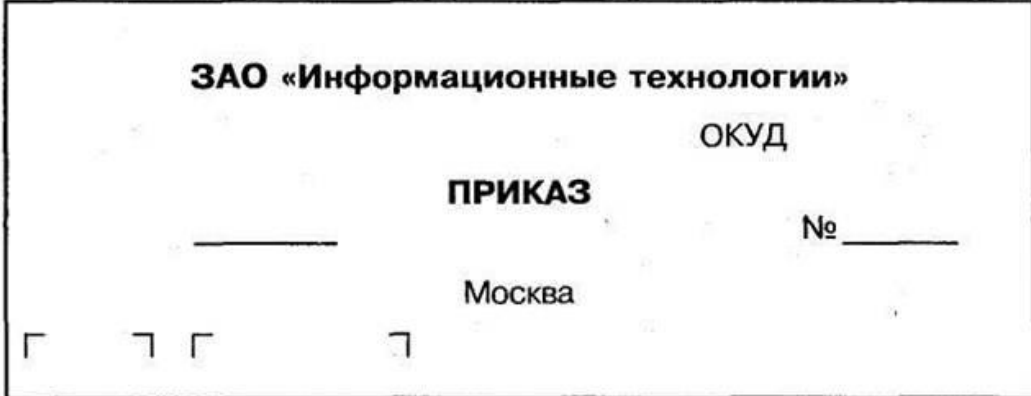
Справочные данные об организации

Справочные данные об организации указываются в бланках писем и включают: почтовый адрес организации (дополнительно может указываться адрес места нахождения юридического лица, если он не совпадает с почтовым адресом); номер телефона, факса, адрес электронной почты, сетевой адрес.

Всероссийский научно-исследовательский институт
Документоведения и архивного дела
(ВНИИДАД)
Профсоюзная ул., д. 82, Москва, 117393
Тел. /факс (095) 718-78-74
E-mail: mail@vniidad
<http://www.vniidad.ru>
ОКПО 02842708, ОГРН 1027700380795,
ИНН /КПП 7708033140/771001001

Наименование вида документа

Наименование вида документа указывается на всех документах, за исключением деловых (служебных) писем, располагается под реквизитами автора документа (наименованием организации, наименованием структурного подразделения, наименованием должности).



ЗАО «Информационные технологии»
ОКУД
ПРИКАЗ
№ _____
Москва

Дата документа

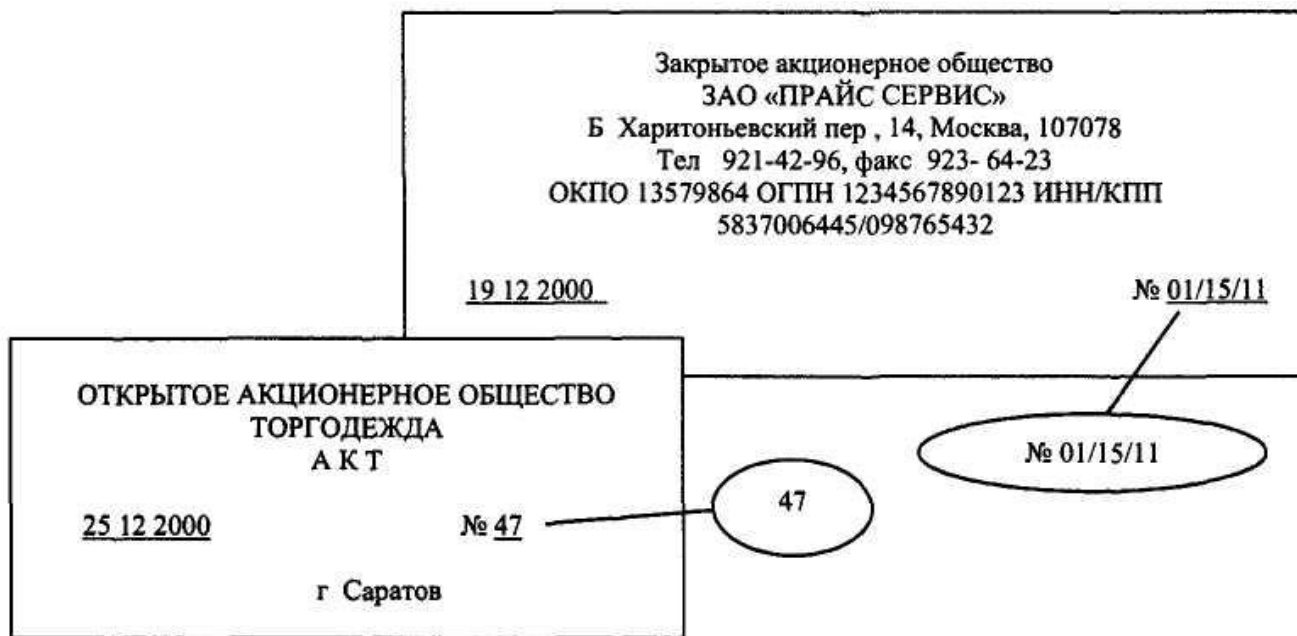
Дата документа соответствует дате подписания (утверждения) документа или дате события, зафиксированного в документе. Документы, изданные двумя или более организациями, должны иметь одну (единую) дату.

Дата документа записывается в последовательности: день месяца, месяц, год одним из двух способов:

- арабскими цифрами, разделенными точкой:
05.06.2016;
- словесно-цифровым способом, например: 5 июня 2016 г.

Регистрационный номер документа

Регистрационный номер документа - цифровой или буквенно-цифровой идентификатор документа, состоящий из порядкового номера документа, который, по усмотрению организации, может дополняться цифровыми или буквенными кодами (индексами) в соответствии с используемыми классификаторами (индексом дела по номенклатуре дел, кодом корреспондента, кодом должностного лица и др.).



Ссылка на регистрационный номер и дату поступившего документа

Ссылка на регистрационный номер и дату поступившего документа включает регистрационный номер и дату входящего инициативного документа, на который дается **ОТВЕТ.**

Место составления документа

Место составления (издания) документа указывается во всех документах, кроме деловых (служебных) писем, а также докладных, служебных записок и других внутренних информационно-справочных документов.

Место составления (издания) документа не указывается в том случае, если в наименовании организации присутствует указание на место ее нахождения. Место составления (издания) документа указывается в соответствии с принятым административно-территориальным делением.

Гриф ограничения доступа к документу

Гриф ограничения доступа к документу проставляется в правом верхнем углу первого листа документа (проекта документа, сопроводительного письма к документу) на границе верхнего поля при наличии в документе информации, доступ к которой ограничен в соответствии с законодательством Российской Федерации.

Пример -
Коммерческая
тайна. Экз. N 2

Адресат

Адресат используется при оформлении деловых (служебных) писем, внутренних информационно-справочных документов (докладных, служебных записок и др.).

Адресатом документа может быть организация, структурное подразделение организации, должностное или физическое лицо.

Пример -

Руководителю Федерального
архивного агентства
Фамилия И.О.

Гриф утверждения документа

Гриф утверждения проставляется на документе в случае его утверждения должностным лицом, распорядительным документом (постановлением, решением, приказом, распоряжением) или решением коллегиального органа.

Гриф утверждения размещается в правом верхнем углу первого листа документа. Строки реквизита выравниваются по левому краю или центруются относительно самой длинной строки.

При утверждении документа должностным лицом гриф утверждения состоит из слова УТВЕРЖДАЮ, наименования должности лица, утверждающего документ, его подписи, инициалов, фамилии и даты утверждения.

Примеры -

1 (Регламент)

УТВЕРЖДЕН
приказом АО "Профиль"
от 5 апреля 2015 г. N 82

2 (Правила)

УТВЕРЖДЕНЫ
приказом АО "Профиль"
от 6 апреля 2015 г. N 83

Заголовок к тексту

Заголовок к тексту - краткое содержание документа. Заголовок к тексту формулируется с предлогом "О" ("Об") и отвечает на вопрос "о чем?"):

- приказ (о чем?) о создании аттестационной комиссии;
- приказ (о чем?) об утверждении штатного расписания;
- письмо (о чем?) о предоставлении информации.

Текст документа

Текст документа составляется на русском языке как государственном языке Российской Федерации. В органах государственной власти, органах местного самоуправления, государственных учреждениях республик наряду с государственным языком Российской Федерации могут употребляться государственные языки республик. В деятельности государственных органов, организаций, предприятий и учреждений Российской Федерации используются государственный язык Российской Федерации, государственные языки республик и иные языки народов Российской Федерации.

Отметка о приложении

Отметка о приложении содержит сведения о документе (документах), прилагаемом к основному документу (в сопроводительных письмах, претензиях, актах, справках и других информационно-справочных документах) или о том, что документ является приложением к основному документу (в документах - приложениях к распорядительным документам, положениям, правилам, инструкциям, договорам, планам, отчетам и др. документам).

В сопроводительных письмах и других информационно-справочных документах отметка о приложении оформляется под текстом от границы левого поля следующим образом:

- если приложение названо в тексте:

Приложение: на 2 л. в 1 экз.

- если приложение не названо в тексте или если приложений несколько, указывают названия документов-приложений, количество листов и экземпляров каждого приложения:

Гриф согласования документа

Гриф согласования документа проставляется на документах, согласованных органами власти, организациями, должностными лицами. Гриф согласования в зависимости от вида документа и особенностей его оформления может проставляться:

- на первом листе документа (если документ имеет титульный лист, - на титульном листе) в левом верхнем углу на уровне грифа утверждения или под наименованием документа ближе к нижнему полю);
- на последнем листе документа под текстом;
- на листе согласования, являющемся неотъемлемой частью документа.

Пример -

СОГЛАСОВАНО

Директор ВНИИДАД

(подпись) И.О. Фамилия

Дата

Виза

Виза свидетельствует о согласии или несогласии должностного лица (работника) с содержанием проекта документа. Визой оформляется внутреннее согласование документа. Виза включает должность лица, визирующего документ, подпись, расшифровку подписи (инициалы, фамилию) и дату визирования.

Пример -
Руководитель юридического отдела
Подпись И.О. Фамилия
Дата
При наличии замечаний к документу визу оформляют следующим образом:
Пример -
Замечания прилагаются.
Руководитель юридического отдела
Подпись И.О. Фамилия
Дата

Подпись

Подпись включает: наименование должности лица, подписывающего документ, его собственноручную подпись, расшифровку подписи (инициалы, фамилия).

Пример -
Генеральный директор
АО "Профиль"

Подпись

И.О. Фамилия

Отметка об электронной подписи

Отметка об электронной подписи используется при визуализации электронного документа, подписанного электронной подписью, с соблюдением следующих требований:

- а) место размещения отметки об электронной подписи должны соответствовать месту размещения собственноручной подписи в аналогичном документе на бумажном носителе;
- б) элементы отметки об электронной подписи должны быть видимыми и читаемыми при отображении документа в натуральном размере;
- в) элементы отметки об электронной подписи не должны перекрываться или накладываться друг на друга;
- г) элементы отметки об электронной подписи не должны перекрывать элементы текста документа и другие отметки об электронной подписи (при наличии).

Отметка об электронной подписи

Пример -

Наименование
должности

Эмбле- ма органа власти	ДОКУМЕНТ ПОДПИСАН ЭЛЕКТРОННОЙ ПОДПИСЬЮ
Сертификат 1a111aaa000000000011 Владелец Николаев Николай Николаевич Действителен с 01.12.2012 по 01.12.2017	

Н.Н. Николаев

Печать

Печать заверяет подлинность подписи должностного лица на документах, удостоверяющих права лиц, фиксирующих факты, связанные с финансовыми средствами, а также на иных документах, предусматривающих заверение подписи печатью в соответствии с законодательством Российской Федерации.



Отметка об исполнителе

Отметка об исполнителе включает фамилию, имя и отчество исполнителя, номер его телефона. Отметка об исполнителе может дополняться наименованием должности, структурного подразделения и электронным адресом исполнителя.

Например: Забелин
Иван Андреевич,
Контрольное управление,
ведущий специалист,
+7(495) 924-45-67,
Zabelin@gov.ru

Отметка о заверении копии

Отметка о заверении копии оформляется для подтверждения соответствия копии документа (выписки из документа) подлиннику документа. Отметка о заверении копии проставляется под реквизитом "подпись" и включает: слово "Верно"; наименование должности лица, заверившего копию; его собственноручную подпись; расшифровку подписи (инициалы, фамилию); дату заверения копии (выписки из документа).

Пример -

Верно

Инспектор службы кадров

Подпись

И.О. Фамилия

Дата

Отметка о поступлении документа

Отметка о поступлении документа служит для подтверждения факта поступления документа в организацию и включает дату поступления и входящий регистрационный номер документа. При необходимости отметка о поступлении может дополняться указанием времени поступления в часах и минутах и способа доставки документа.

Отметка о поступлении документа может проставляться с помощью штампа.

Резолюция

Резолюция содержит указание по исполнению документа. Резолюция оформляется на свободном месте рабочего поля документа, на бланке резолюции или вносится непосредственно в систему электронного документооборота. Резолюция включает: фамилию, инициалы исполнителя (исполнителей), поручение по документу, при необходимости - срок исполнения, подпись лица, вынесшего резолюцию, дату резолюции.

Пример -

Фамилия И.О.

Прошу подготовить предложения к 10.11.2016.

Подпись

Дата

Отметка о контроле

Отметка о контроле свидетельствует о постановке документа на контроль, проставляется штампом "Контроль" на верхнем поле документа.



Отметка о направлении документа

Отметка о направлении документа в дело определяет место хранения документа после завершения работы с ним и включает: слова "В дело", индекс дела по номенклатуре дел, в которое помещается документ на хранение, с указанием года, должности лица, оформившего отметку, подписи, даты.

Пример -

В дело N 01-18 за 2016 г.

Зав. отделом корпоративных проектов

Подпись

Дата



РАНХиГС
РОССИЙСКАЯ АКАДЕМИЯ НАРОДНОГО ХОЗЯЙСТВА
И ГОСУДАРСТВЕННОЙ СЛУЖБЫ
ПРИ ПРЕЗИДЕНТЕ РОССИЙСКОЙ ФЕДЕРАЦИИ



РАНХиГС
экономический
факультет

Спасибо за внимание!