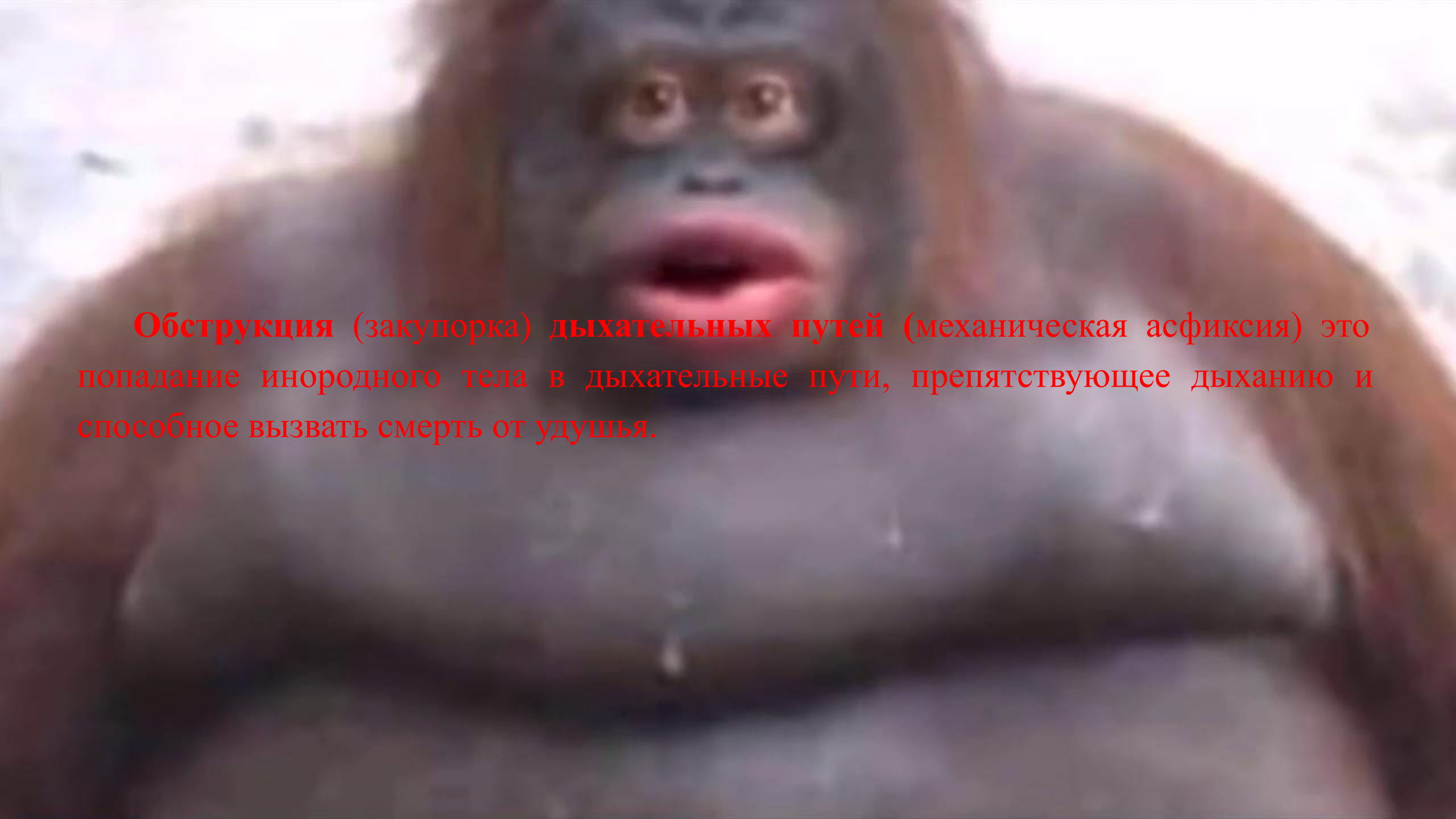
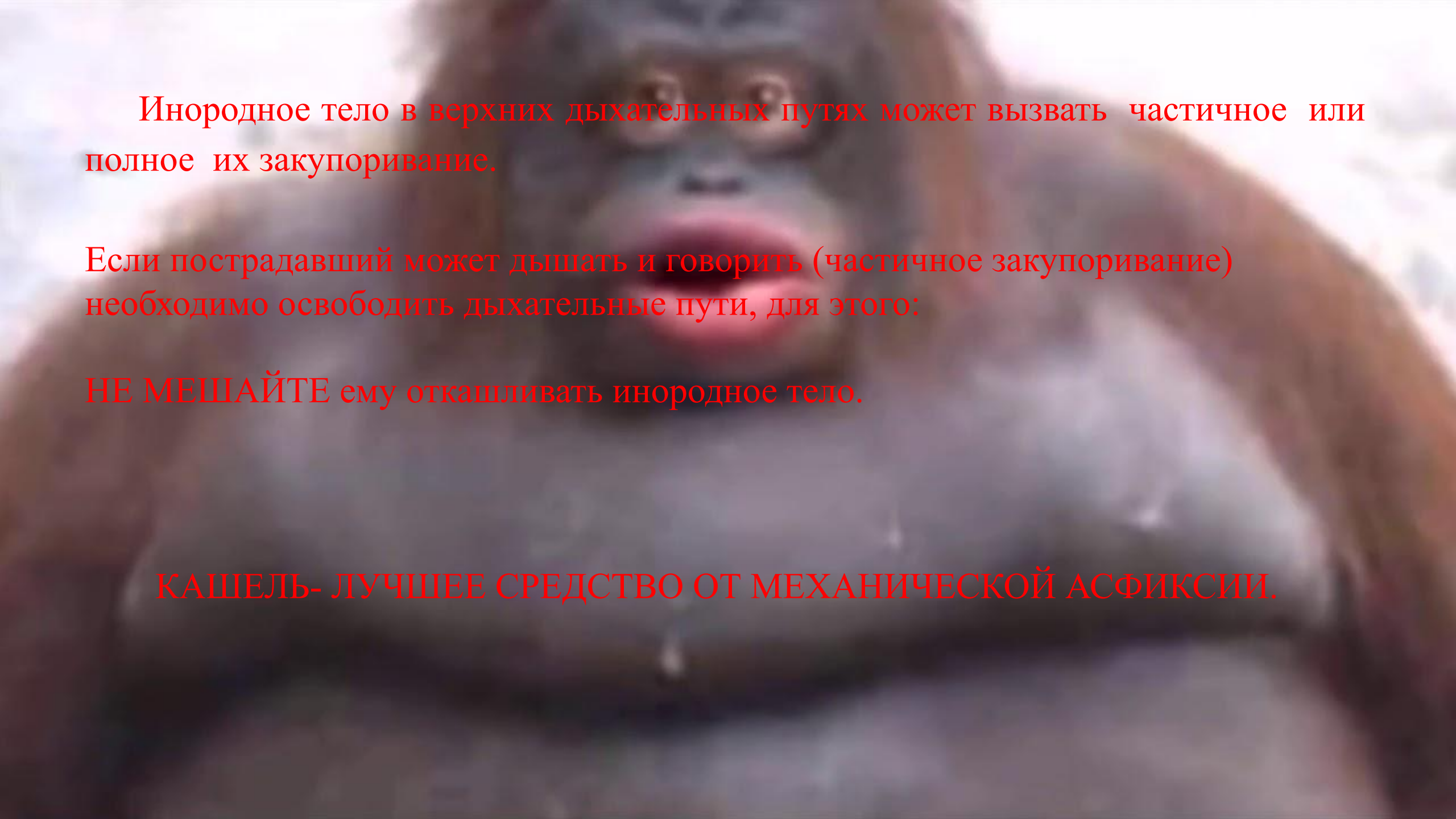




**ОКАЗАНИЕ ПОМОЩИ ПРИ ПОПАДАНИИ  
ИНОРОДНОГО ТЕЛА  
В ДЫХАТЕЛЬНЫЕ ПУТИ**

A close-up photograph of an orangutan's face. The orangutan has reddish-brown fur and a dark face. Its mouth is open, showing its pink tongue and teeth. The background is blurred, suggesting an outdoor setting.

**Обструкция (закупорка) дыхательных путей (механическая асфиксия) это попадание инородного тела в дыхательные пути, препятствующее дыханию и способное вызвать смерть от удушья.**



Инородное тело в верхних дыхательных путях может вызвать частичное или полное их закупоривание.

Если пострадавший может дышать и говорить (частичное закупоривание) необходимо освободить дыхательные пути, для этого:

**НЕ МЕШАЙТЕ** ему откашливать инородное тело.

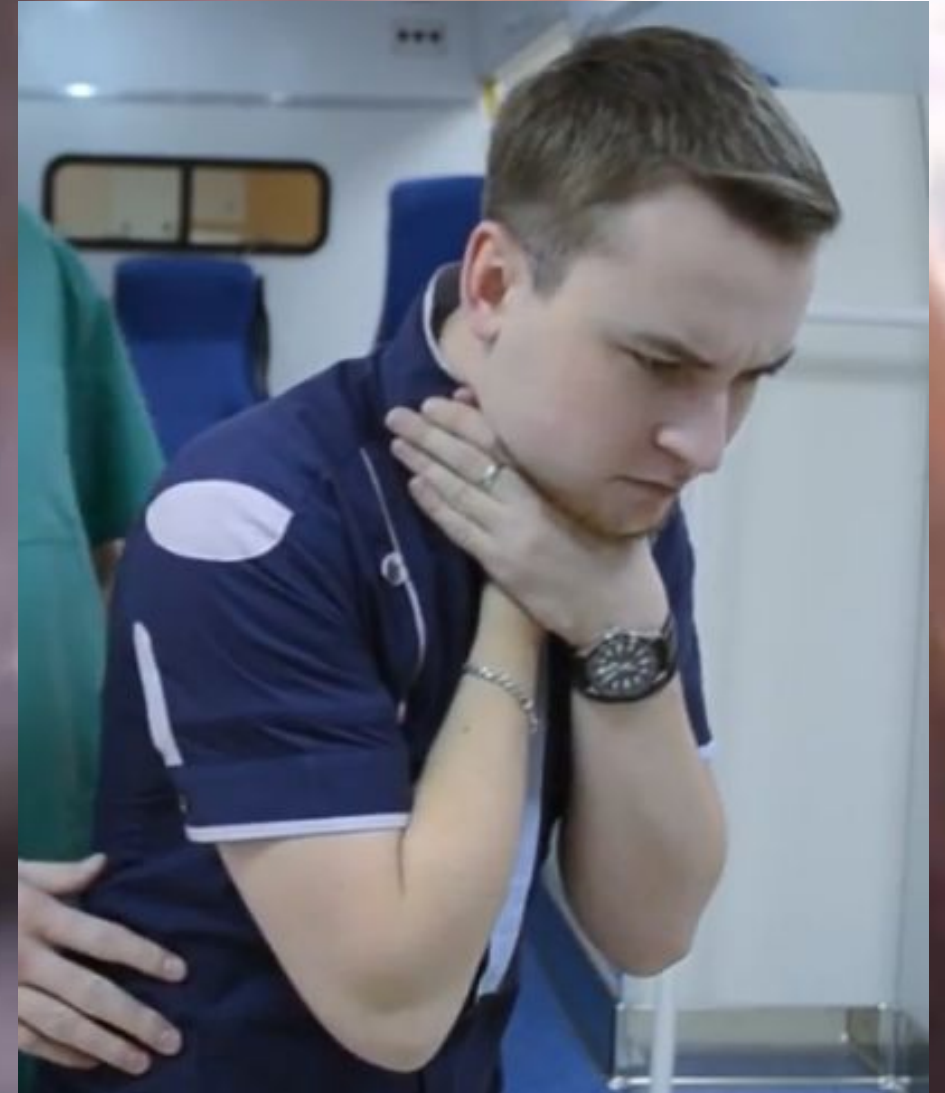
**КАШЕЛЬ- ЛУЧШЕЕ СРЕДСТВО ОТ МЕХАНИЧЕСКОЙ АСФИКСИИ.**



ЕСЛИ ПОСТРАДАВШИЙ МОЖЕТ КАШЛЯТЬ, ТО КАТЕГОРИЧЕСКИ  
ЗАПРЕЩЕНО СТУЧАТЬ ЕМУ ПО СПИНЕ.

## Полная обструкция (закупоривание) дыхательных путей:

- ❖ пострадавший не кашляет;
- ❖ не говорит;
- ❖ не дышит;
- ❖ хватается себя руками за шею;
- ❖ у него сильное двигательное возбуждение.





Встань позади пострадавшего, наклони его вперед, основанием ладони нанеси 5 резких ударов между лопатками. После каждого удара проверь - не удалось ли устранить закупорку.

Основанием колена нанеси 5 резких ударов между лопатками по касательной.





**ЕСЛИ ПЯТЬ УДАРОВ ПО СПИНЕ НЕ СМОГЛИ УСТРАНИТЬ ОБСТРУКЦИЮ, сделайте пять толчков в живот** следующим образом (прем Геймлиха):

- ❖ встаньте позади пострадавшего и положите обе руки вокруг верхней части его живота;
- ❖ наклоните пострадавшего вперед;
- ❖ сожмите свой кулак и поместите его между пупком и грудиной;
- ❖ возьмите эту руку другой рукой и резко потяните вовнутрь и вверх;
- ❖ повторите до пяти раз.
- ❖ если обструкция все еще не исчезла, продолжайте чередовать пять ударов по спине с пятью толчками в живот.





Если инородное тело не удалено, используй следующий прием: стань позади пострадавшего, обхвати его руками и сцепи их в замок чуть выше его пупка и резко надави. Повтори серию надавливаний 5 раз. (Прием Геймлиха).

Удаление инородного тела  
из дыхательных путей  
надавливанием на живот

Точка надавливания  
на живот при извлечении  
инородного тела



ЕСЛИ ОБСТРУКЦИЯ ВСЕ ЕЩЕ НЕ ИСЧЕЗЛА, ПРОДОЛЖАЙТЕ ЧЕРЕДОВАТЬ  
ПЯТЬ УДАРОВ ПО СПИНЕ С ПЯТЬЮ ТОЛЧКАМИ В ЖИВОТ





У беременных женщин или тучных пострадавших (нельзя или невозможно сделать толчки в живот)

Начни с ударов между лопатками, надавливания делай на нижнюю часть грудной клетки.



## У ДЕТЕЙ

Признаки: Пострадавший задыхается, не способен говорить, внезапно становится синюшным, может потерять сознание. Нередко дети вдыхают части игрушек, орехи, конфеты.

Положи младенца на предплечье своей руки и ладонью хлопни 5 раз между лопатками.

В случае если хлопки не помогли, сделай 5 толчков двумя пальцами в грудь младенцу. Повторяй эти мероприятия до тех пор, пока инородный предмет не будет извлечен.

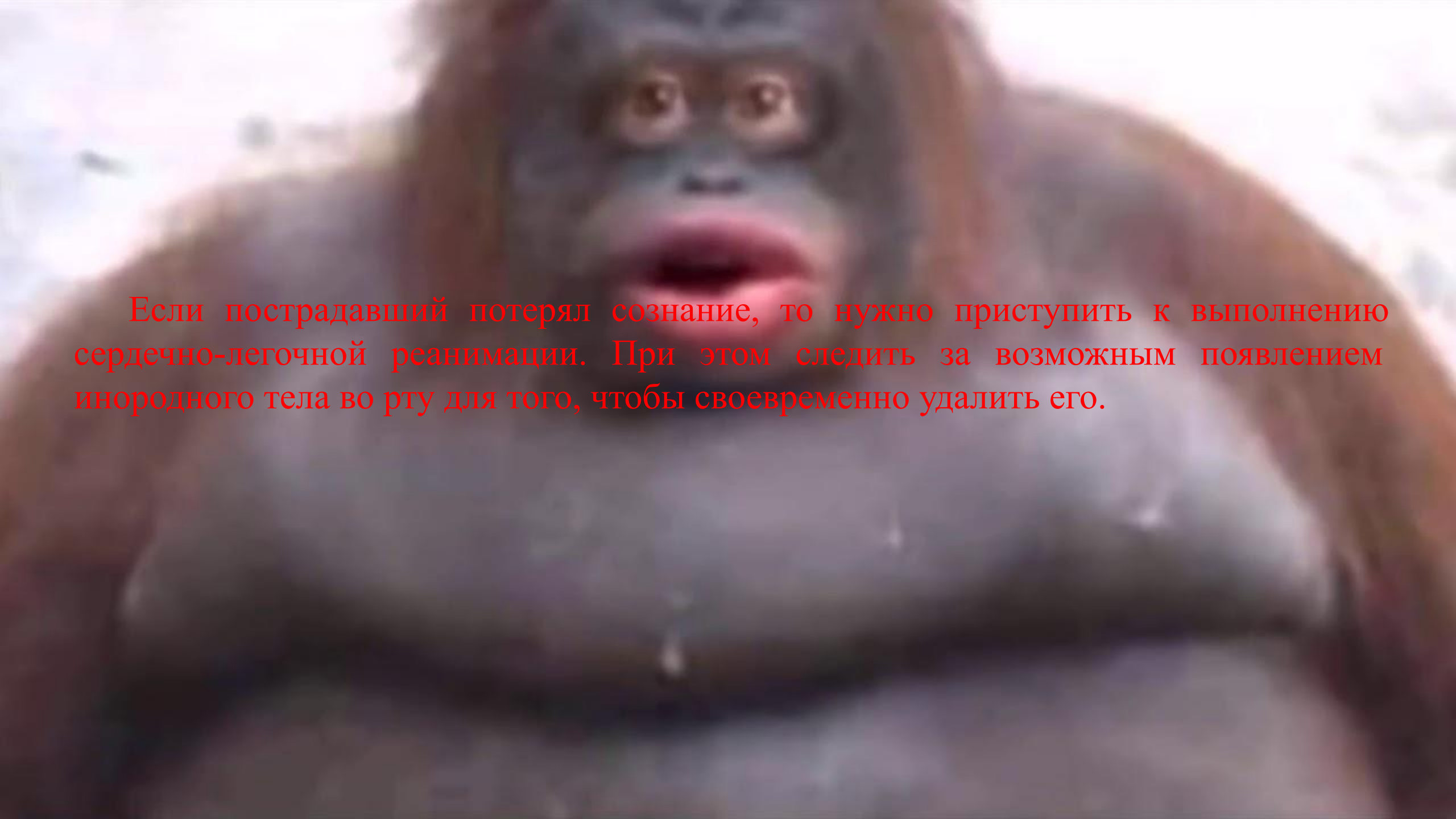


Если пострадавший упал, то делай надавливания на нижнюю часть грудной клетки.(Прием Геймлиха).

Максимум 5 попыток (5 раз по 5 надавливаний).

Если не помогло, то приступаем к выполнению СЛР.






Если пострадавший потерял сознание, то нужно приступить к выполнению сердечно-легочной реанимации. При этом следить за возможным появлением инородного тела во рту для того, чтобы своевременно удалить его.



В 50% случаев обструкция верхних дыхательных путей не снимается при использовании только одного из способов.

Вероятность успеха повышается при сочетании ударов по спине и толчков в живот или грудь.





K/D/A 5 / 0 / 0  
LH/DN 23 / 0

5 20:54 -1

26

30

СПАСИБО ЗА ВНИМАНИЕ!



**INVOKER**  
280  
14 +15  
496  
88 +20  
69 +20  
148 +100  
30

2515 / 2515 +23.8  
3226 / 3226 +33.4

1 2 3  
+300 SPACE 250 C  
300

Drag items to add to quick buy  
99999