



FlyNet

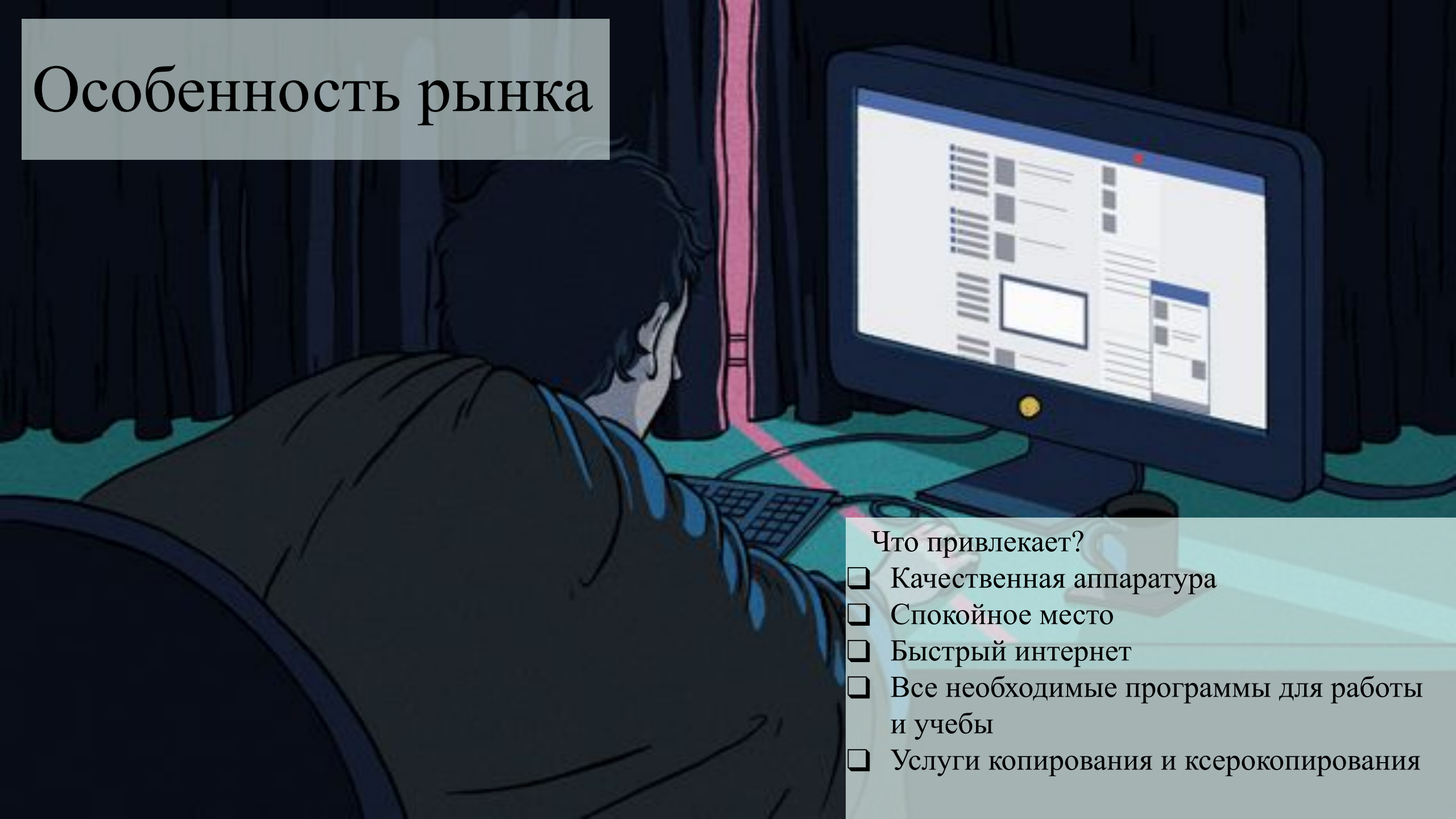


# Содержание:

- Особенности рынка
- Востребованность данной услуги в аэропорту
- Кто потребитель?
- Конкуренция
- Стоимость услуги



# Особенность рынка



Что привлекает?

- Качественная аппаратура
- Спокойное место
- Быстрый интернет
- Все необходимые программы для работы и учебы
- Услуги копирования и ксерокопирования

# Востребованность



- ✓ Развлечение на время ожидания рейса
- ✓ Занятие для детей
- ✓ Работа и учеба без потери времени
- ✓ Доступ к электронной библиотеке




# Потребители

- ❖ Возрастная группа от 12-17 лет, требования – качественная аппаратура и игры
- ❖ Студенты от 18 – 28 лет, - игры, программы типа MS Office
- ❖ Люди от 25 лет, которым нужен скоростной выход в интернет и продукты типа MS Office для работы

# Конкуренция за время

- **Кафе** - All Day Kitchen, Bud Burgers, Cafe, Cafe bar, Free Flow, La Corte di Milano, Le Crobag, Le Cafe, Mercedes-Benz Cafe, Open Kitchen, Ritazza, Upper Crust, Кино, Кофе Хауз, Пельмени, Радуга вкуса, Рамэн по-ланьчжоуски, Римская пицца, Узбечка, Урожай, Хао/хао, Хлеб&Соль, Шоколадница.
- **Рестораны** - Burgers & bakery, Factory, IL Патио, Lunch Point, Spaten, T.G.I Friday's, Колбасный цех, Кофемания, Ла Пастерия, Магадан, Мама Раша, Му-Му, Назад в будущее, Пятый Океан, Рембрандт, Фо-Фа
- **Кофейни** - Coffee Gourmet, Coffeeshop company, Cofix, Costa Coffee, Ванильное небо, Правда Кофе
- **Фастфуд** - Burger King, Buy&Fly, Fresco, KFC, McDonald's, Starbucks, Surf'n'Fries, Блины-оладьи, Крошка-картошка, Наша столовая, ПитStop, Рамен-клуб, Стардог's, Теремок
- **Бар** - Coffee Vox, Dolce latte, Foster's Bar, Guinness Pub&Kitchen, O'Learys, Steak Bar, The Irish bar, АмБар, Крушовице, Сибирская корона, Форштадт Алтай
- **Продуктовые магазины** - Алёнка, Глобус Гурмэ Экспресс, Мандарин, Маркет, Минимаркет, Чистая линия, Шкатулка.





# Стоимость услуги

Доступ к компьютеру с интернетом, программами, играми:

20 минут - 90 рублей – 1,4\$

30 минут – 150 рублей – 2,5\$

1 час – 250 рублей – 4\$

2 часа – 400 рублей – 6,25\$

3 часа – 500 рублей -8\$

Доступ к электронной библиотеке, с возможностью скачивания книги – 200 рублей – 3\$

PlayStation 4– 200 рублей 1 час, следующие часы по 150 рублей.





# Планируемая аппаратура

## Целевые показатели

ПК – 20 шт. (86 000) MSI Infinite A 95C-608RU  
Клавиатура с подсветкой - 20 шт. (2000)  
Мониторы - 20 шт. (15 990)  
Компьютерные мышки – 20 шт. (3 500)  
Коврики для мышек – 20 шт. (999)  
Компьютерные кресла – 20 шт. (10 000)  
PlayStation 4 pro – 4 шт. (35 000)  
Наушники – 20 шт. и 4 шт. для PS 4 pro – 24 шт (5000).  
4 телевизора с HDMI разъемом (40 000)  
Компьютерные игры и онлайн доступ – 10 шт. (100 000 руб. за все)  
Пакет MS Office 365 подписка (24 000 в год)  
Стол для ПК – 20 шт. (6 000)  
Аренда помещения (61 кв. м.) – 1 000 000 руб. в мес.  
Всего: 4 033 780





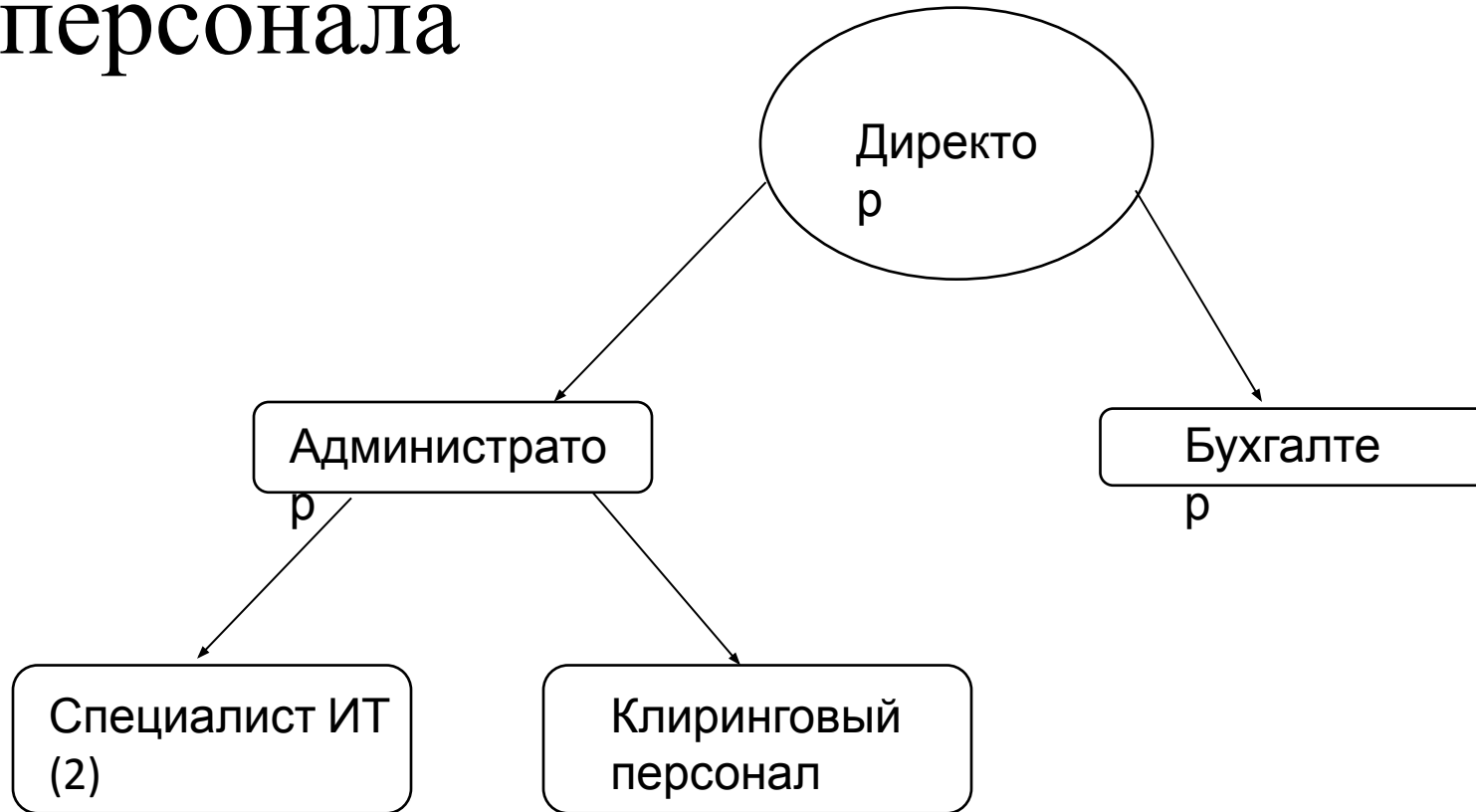
# Дополнительное оборудование, техника и т.д.



Барная стойка – 1 шт. (20 000)  
Стеллаж – 1 шт. (5 000)  
Витрина-холодильник – 1 шт. (12 800)  
Барные стулья – 4 шт. (2 000)  
Набор посуды – 1 шт. (5 000)  
Кофе-машина -1 шт. (170 000)  
Продукты (10 000)  
Диван – 1 шт. (17 000)  
Электрический чайник – 1 шт. (2000)  
Микроволновая печь -1 шт. (3090)  
Холодильник -1 шт. (19 100)  
Кассовый аппарат – 1 шт. (15 000)  
Отделка помещения (50 000)  
Всего: 336 990  
Итого всего: 4 370 770



# Состав персонала



Заработанная плата в месяц:  
Директор – 80 000  
Администратор – 50 000  
Специалист ИТ – 45 000  
Клиринговый персонал – 25 000  
Бухгалтер – 35 000



НАПРАВЛЕНИЕ ИСПОЛЬЗОВАНИЯ ИНВЕСТИЦИЙ	Руб.
Основное оборудования	4033780
Дополнительное оборудование	336990
	0
<b>Итого потребность в капитале на пр. программу составляет:</b>	<b>4370770</b>

Дополнительная информация \_\_\_\_\_

**ИСТОЧНИКИ ФИНАНСИРОВАНИЯ**

ПРИВЛЕЧЕННЫЕ СРЕДСТВА	Руб.
Кредит банка	5000000
<b>Итого заемные средства:</b>	<b>5000000</b>
СОБСТВЕННЫЕ СРЕДСТВА	Руб.
Иные ресурсы	100000
<b>Итого собственные вложенные средства:</b>	<b>100000</b>
<b>Всего средств на реализацию проекта</b>	<b>5100000</b>
	0







СТАТЬИ БЮДЖЕТА	1 год	2 год	Итого	процент
<b>ДОХОДЫ</b>				
<input checked="" type="checkbox"/> <b>ВЫРУЧКА ОТ РЕАЛИЗАЦИИ</b>				
Компьютерные услуги	10 000 000	10 000 000	20 000 000	79,37%
<b>ИТОГО поступление средств</b>	<b>10 000 000</b>	<b>10 000 000</b>	<b>20 000 000</b>	<b>79,37%</b>
<input checked="" type="checkbox"/> <b>МОБИЛИЗАЦИЯ СРЕДСТВ</b>				
Собственные средства	100 000	100 000	200 000	0,79%
<b>ИТОГО:</b>	<b>100 000</b>	<b>100 000</b>	<b>200 000</b>	<b>0,79%</b>
<input checked="" type="checkbox"/> <b>ЗАЕМНЫЕ СРЕДСТВА</b>				
Долгосрочные кредиты	5 000 000	0	5 000 000	19,84%
<b>ИТОГО:</b>	<b>5 000 000</b>	<b>0</b>	<b>5 000 000</b>	<b>19,84%</b>
<b>ВСЕГО по разделу:</b>	<b>15 100 000</b>	<b>10 100 000</b>	<b>25 200 000</b>	<b>100,00%</b>
<b>РАСХОДЫ</b>				
<b>ТЕКУЩИЕ ПРОИЗВОДСТВЕННЫЕ РАСХОДЫ</b>				
<input checked="" type="checkbox"/> <b>Материальные затраты</b>				
Затраты на строительство	50 000		50 000	0,71%
Оплата труда кадров	1 560 000	1 560 000	3 120 000	44,12%
<b>Итого:</b>	<b>1 610 000</b>	<b>1 560 000</b>	<b>3 170 000</b>	<b>44,82%</b>
<input checked="" type="checkbox"/> <b>Производственные издержки</b>				
Электроснабжение	100 000	100 000	200 000	2,83%
Оплата труда персонала	1 260 000	1 260 000	2 520 000	35,63%
<b>Итого:</b>	<b>1 360 000</b>	<b>1 360 000</b>	<b>2 720 000</b>	<b>38,46%</b>
Погашение процентов за кредит	590 000	590 000	1 180 000	16,69%
<b>ВСЕГО по разделу:</b>	<b>3 561 000</b>	<b>3 511 000</b>	<b>7 072 000</b>	<b>100,00%</b>



Налог на пользователей автодорог	2,5%	0	0	0	0,00%
Налог на землю		0	0	0	0,00%
Начисления на зарплату	38,5%	1 085 727	1 085 727	2 171 454	38,72%
<input checked="" type="checkbox"/> Прочие платежи и отчисления		число	0	0	0,00%
<b>Итого:</b>		<b>1 085 727</b>	<b>1 085 727</b>	<b>2 171 454</b>	
Налог на прибыль	30,0%	1 560 918	1 575 854	3 136 772	55,93%
<b>ВСЕГО по разделу</b>		<b>2 796 759</b>	<b>2 811 807</b>	<b>5 608 565</b>	<b>100,00%</b>
<b>РАСХОДЫ ПО ИНВЕСТИЦИОННОЙ ДЕЯТЕЛЬНОСТИ СТ. ИСПОЛЬЗОВАНИЯ ПРИБЫЛИ</b>					
<input checked="" type="checkbox"/> Капитальные вложения					
Строительно-монтажные работы		100 000	100 000	200 000	7,69%
<b>Итого:</b>		<b>100 000</b>	<b>100 000</b>	<b>200 000</b>	<b>7,69%</b>
<input checked="" type="checkbox"/> Прочие активы					
Пополнение оборотных средств		200 000	200 000	400 000	15,38%
<b>Итого:</b>		<b>200 000</b>	<b>200 000</b>	<b>400 000</b>	<b>15,38%</b>
<b>Итого по разделу:</b>		<b>300 000</b>	<b>300 000</b>	<b>600 000</b>	<b>23,08%</b>
<b>СТАТЬИ ИСПОЛЬЗОВАНИЯ ПРИБЫЛИ</b>					
<input checked="" type="checkbox"/> Собственные средства					
Резервный фонд		1 000 000	1 000 000	2 000 000	76,92%
<b>Итого по разделу:</b>		<b>1 000 000</b>	<b>1 000 000</b>	<b>2 000 000</b>	<b>76,92%</b>
<b>ВСЕГО по разделу</b>		<b>1 300 000</b>	<b>1 300 000</b>	<b>2 600 000</b>	<b>100,00%</b>
<b>РАСХОДЫ ПО ФИНАНСОВОЙ ДЕЯТЕЛЬНОСТИ</b>					
Погашение долгосрочных кредитов		500 000	500 000	1 000 000	100,00%
<b>ВСЕГО по разделу</b>		<b>500 000</b>	<b>500 000</b>	<b>1 000 000</b>	<b>100,00%</b>
<b>ИТОГО РАСХОДОВ</b>		<b>8 157 759</b>	<b>8 122 807</b>	<b>16 280 565</b>	
<b>БАЛАНС (ИТОГО РЕСУРСОВ - ИТОГО РАСХОДОВ)</b>		<b>6 942 241</b>	<b>1 977 193</b>	<b>8 919 435</b>	

<b>Амортизация</b>					
Строительно-монтажные работы	1,2%	100	200	300	100,00%
<b>Итого по разделу:</b>		<b>100</b>	<b>200</b>	<b>300</b>	<b>100,00%</b>
<b>ИЗДЕРЖКИ ПРОИЗВОДСТВА И РЕАЛИЗАЦИИ</b>		<b>4 646 827</b>	<b>4 596 927</b>	<b>9 243 754</b>	
<b>БАЛАНСОВАЯ ПРИБЫЛЬ</b>		<b>5 203 059</b>	<b>5 252 848</b>	<b>10 455 906</b>	
<b>НЕРАСПРЕДЕЛЕННАЯ ПРИБЫЛЬ</b>		<b>2 642 141</b>	<b>2 676 993</b>	<b>5 319 135</b>	
<b>ДВИЖЕНИЕ СРЕДСТВ</b>					
Руб.					
<b>ТЕКУЩАЯ ДЕЯТЕЛЬНОСТЬ</b>		<b>1 год</b>	<b>2 год</b>	<b>Итого</b>	
<b>ПОСТУПЛЕНИЕ СРЕДСТВ</b>					
Поступление средств от реализации товаров, работ, услуг		10 000 000	10 000 000	20 000 000	
Прочие поступления по текущей деятельности					
МОБИЛИЗАЦИЯ СРЕДСТВ		100 000	100 000	200 000	
<b>ИТОГО поступление средств по текущей деятельности</b>		<b>10 100 000</b>	<b>10 100 000</b>	<b>20 200 000</b>	
<b>РАСХОДЫ ПО ТЕКУЩЕЙ ДЕЯТЕЛЬНОСТИ</b>					
Материальные затраты		1 610 000	1 560 000	3 170 000	
Производственные издержки		1 360 000	1 360 000	2 720 000	
Погашение процентов за кредит		590 000	590 000	1 180 000	
<b>ИТОГО расходов по текущей деятельности</b>		<b>3 561 000</b>	<b>3 511 000</b>	<b>7 072 000</b>	
<b>НАЛОГИ, ПЛАТЕЖИ, ОТЧИСЛЕНИЯ В БЮДЖЕТ</b>					
Налоги, платежи, отчисления в себестоимости		1 085 727	1 085 727	2 171 454	
Налог на прибыль		1 560 918	1 575 854	3 136 772	
<b>ИТОГО налогов, платежей, отчислений</b>		<b>2 796 759</b>	<b>2 811 807</b>	<b>5 608 565</b>	
<b>ВСЕГО расходов по текущей деятельности</b>		<b>6 357 759</b>	<b>6 322 807</b>	<b>12 680 565</b>	
<b>ИТОГ по текущей деятельности по разделам</b>		<b>3 742 241</b>	<b>3 777 193</b>	<b>7 519 435</b>	



<b>ИНВЕСТИЦИОННАЯ ДЕЯТЕЛЬНОСТЬ</b>			
<b>ВЛОЖЕНИЯ В ИНВЕСТИЦИОННУЮ ДЕЯТЕЛЬНОСТЬ</b>			
<b>Капитальные вложения</b> 			
Строительно-монтажные работы		100 000	100 000 200 000
<b>Прочие активы</b> 			
Пополнение оборотных средств		200 000	200 000 400 000
<b>ИТОГО инвестиционных вложений</b>		<b>300 000</b>	<b>300 000 600 000</b>
<b>ИТОГ по инвестиционной деятельности</b>		<b>-300 000</b>	<b>-300 000 -600 000</b>
<b>ИТОГ по текущей и инвестиционной деятельности</b>		<b>3 442 241</b>	<b>3 477 193 6 919 435</b>
<b>ФИНАНСОВАЯ ДЕЯТЕЛЬНОСТЬ</b>			
<b>ПОСТУПЛЕНИЕ СРЕДСТВ</b>			
<b>Поступление заемных средств</b> 			
Долгосрочные кредиты		5 000 000	0 5 000 000
<b>ИТОГО поступлений по финансовой деятельности</b>		<b>5 000 000</b>	<b>0 5 000 000</b>
<b>РАСХОДЫ ПО ФИНАНСОВОЙ ДЕЯТЕЛЬНОСТИ</b> 			
Погашение долгосрочных кредитов		500 000	500 000 1 000 000
<b>ИТОГО расходов по финансовой деятельности</b>		<b>500 000</b>	<b>500 000 1 000 000</b>
<b>ИТОГ по финансовой деятельности</b>		<b>4 500 000</b>	<b>-500 000 4 000 000</b>
<b>ВСЕГО приход средств</b>		<b>15 100 000</b>	<b>10 100 000 25 200 000</b>
<b>ВСЕГО расход средств</b>		<b>7 157 759</b>	<b>7 122 807 14 280 565</b>
<b>Изменение в балансе денежных ср-в</b>		<b>7 942 241</b>	<b>10 919 435 10 919 435</b>



# Вывод

Таким образом, открытие компьютерного клуба в аэропорту Домодедово – выигрышное решение, так как уже в первый год доход покрывает расход и будет чистая прибыль.

В дальнейшем можно будет расширить территорию и сдавать конференц залы для кибер спорта и т.д.

Также, сотрудничество с онлайн библиотеками в дальнейшем принесет дополнительную прибыль, а возможность проката электронной техники даст возможность проникнуть на новые конкурентные рынки.







Спасибо за  
внимание!