


# «Король цветов – *пион»*»



Бурая Алена 2 «Б»





**Цель:** попробовать изобразить цветок Пион в разных техниках художественной обработки.

**Задачи:** 1. Это интересно. Узнать о растении под названием «Пион».  
2. Историческая справка.  
3. Показать цветок в разных художественных техниках.

# ЭТО ИНТЕРЕСНО



**Пион** принадлежит к роду многолетников. Семейство — Пионовые.

Это растение с крупным корневищем, уходящим глубоко в землю.

В высоту куст может достигать 1 м.

Цветки пиона одиночные, иногда достигают в диаметре 15-25 сантиметров.



# Группы пионов



**1 группа. *Немахровые*** - в цветке 5-10 лепестков, которые расположены в 1-2 ряда, в центре — пестики, окруженные тычинками.





**2 группа. Японские** — это переходный тип от простого цветка к махровому.

Лепестковидной формы, иногда загнуты внутрь и образуют подушку.



# Группы пионов




3 группа. *Анемоновидные* — в цветке пять или больше лепестков, которые расположены в два или более рядов.





**4 группа. Полумахровые** —  
цветок с пятью или  
большим количеством лепестков,  
в центре тычинки расположены  
кольцеобразно.  
Пионы пышные.






**5 группа. Махровые** —  
в цветке пять или  
больше широких крайних  
лепестков, которые  
расположены вокруг центра цветка..







Этот цветок предпочитает солнечные места, хорошо освещенные. На одном месте может расти до 10-15 лет.

**Цветут пионы** в конце весны — начале лета. Длительность цветения зависит от сорта и может продолжаться от 8 до 20 дней.




# История пионов



*Пион* – поистине роскошный цветок. Его считают королем всех цветов. По своей красоте и пышности пион конкурировал с розой. О нем слагали легенды и приписывали ему чудесные свойства.


Например, в **Греции** сохранилось описание бус из кусочков корней пиона, которое носили на шее с младенческих лет. Считалось, что оно исцеляет и отпугивает злых духов.





**В Китае** еще 1500 лет назад пион украшал императорские сады. Удивительно, но простому народу не разрешалось выращивать пионы у себя в саду.






**Японские** садовники вывели много древовидных сортов. Именно тогда была получена особая форма цветка, которая позже получила название «японская».








**В древнем Риме** этот цветок ученые упоминали в своих трудах как лекарственный, и подробно описывали при каких болезнях его нужно применять.





**В российской истории есть упоминание о том, что в 16 веке пион росли и в монастырях, и в царских садах. Есть мнение, что в Россию их завез Петр 1. Тогда их различали просто – виды с обычными цветками использовали в лечебных целях, махровые сорта выращивали для декоративного использования.**





# Показать цветок в разных художественных техниках

При создании цветков я использовала разные техники рисования:

акварель и гуашь, пастельные и восковые мелки.


Так же я использовала технику создания картины с помощью пластилина.


И сделала картину с использованием пайеток.

**МОЖНО** попробовать сделать из цветной бумаги, атласных ленточек.












# Мои работы



# Литература



1. Раеоніа// Ботанический словарь / сост. Н.И. Аненков. — СПб.: Тип. Имп. Анн, 1878. — XXI + 645 с.
2. Пион//Отоми — Пластырь. — М. : Советская энциклопедия, 1975. — (Большая советская энциклопедия : [в 30 т.] / гл. ред. А.М. Прохоров ; 1969—1978, т. 19).
3. Пион / А. Ю. Куленкамп // Большая российская энциклопедия : [в 35 т.] / гл. ред. Ю.С. Осипов. — М. : Большая российская энциклопедия, 2004—2017.
4. Думитрашко А.И. Пионы. — Кишинёв, 1984.
5. Ипполитова Н. Я. Пионы. — М.: ОЛМА - ПРЕСС, 2001. — 62 с.
6. Успенская М. С. Пионы, цветы в саду. — М.: Фитон+, 2003. — 208 с.
7. Тимохин В. И. Культура пионов и способов размножения // Интродукция и приёмы культуры цветочно-декоративных растений. — М.: Наука, 1997. — 168 с.



*Спасибо за внимание.*