

# Практика реализации ФГОС с помощью цифрового образовательного ресурса «Я-КЛАСС» и онлайн – доски O-whiteboard

Хлебникова Светлана Николаевна,  
учитель начальных классов  
МБОУ «Вожегодская средняя школа»

O-whiteboard  
Online whiteboard  
Quick & Easy



**ЯКласс** - это система современных педагогических технологий, обеспечивающих обучение в информационно-образовательной среде.

В основе системы лежит **генератор заданий GenExis**. Для каждого задания генератор обеспечивает сотни вариантов, что в результате даёт режим «бесконечной» тренировки.

**ЯКласс** — школьный тренажёр, который содержит 1.5 триллиона вариантов заданий по основным предметам, а также задачи из школьных учебников.

- Материалы разработаны на основе примерных программ по этим учебным предметам и соответствуют ФГОС начального общего образования.



ЯКласс

# ПОДДЕРЖКА УЧИТЕЛЮ



## ЯКласс

Светлана Николаевна Хлебникова

452

Мой профиль  
Выйти

МБОУ Вожегодская СШ  
Учитель

Баллы за все решённые задания и тесты: 452

Сертификаты учителя:

- Учитель ЯКласс  
Статус: Активен
- Апробатор электронных образовательных технологий  
Статус: Активен

Достижения и оценки:

Интерактивные задания от 1С:Школа, Литературное чтение: решены все 100%

КПК «Цифровая образовательная среда», Апробация Я+: оценка 5, за более чем 25%

КПК «Цифровая образовательная среда», Введение: оценка 5, за более чем 75%

КПК «Цифровая образовательная среда», Раздел «Предметы»: ?

Начало  
Справочный раздел  
Поиск по сайту  
Мои классы  
Вебинары

Принять участие

6 НОЯБРЯ

# ВЕБИНАРЫ

## Прошедшие вебинары



Будущие вебинары

Прошедшие вебинары



«Опрос и оценивание в условиях дистанционного обучения»

Дата и время проведения: 29 октября в 15:00 (МСК)

[Смотреть](#)



«Доступная среда и равные возможности с инструментами ЯКласс и Microsoft»

Дата и время проведения: 28 октября в 15:00 (МСК)

[Смотреть](#)



Онлайн-конференция «Кибербезопасность 2020»

Дата и время проведения: 27 октября в 14:00 (МСК)

[Смотреть](#)



«Покоряем олимпийские высоты ЯКласс!»

Дата и время проведения: 26 октября в 15:00 (МСК)

[Смотреть](#)



## Вебинары



Будущие вебинары

Прошедшие вебинары



Дизайн-сессия «Современный педагог и вызовы времени»

Дата и время проведения: 5 ноября в 10:00 (МСК)

[Зарегистрироваться](#)



«Цифровое обучение в организациях СПО»

Дата и время проведения: 6 ноября в 15:00 (МСК)

[Зарегистрироваться](#)

















# Раздел Предметы



**ДИЗАЙН-СЕССИЯ  
«СОВРЕМЕННЫЙ  
ПЕДАГОГ И ВЫЗОВЫ  
ВРЕМЕНИ»**  
5 НОЯБРЯ  
[ПРИНЯТЬ УЧАСТИЕ](#)

- Начало
- Справочный раздел
- Поиск по сайту
- Мои классы
- Вебинары
- Олимпиада
- ТОПы
- Учебные заведения
- Предметы
- Проверочные работы
- Результаты учащихся
- Обновления
- Управление пользователями

<https://www.vaklass.ru/b/geografiva>

Все предметы ЯКласс:

 Алгебра	 Геометрия	 Математика	 Информатика
 Биология	 Физика	 <a href="#">География</a>	 Химия
 Окружающий мир	 История	 Обществознание	 Основы финансовой грамотности
 История 10 класса	 Литература	 Русский язык	 English Language
















**ВЕБИНАР**  
**«ЦИФРОВОЕ**  
**ОБУЧЕНИЕ**  
**В ОРГАНИЗАЦИЯХ**  
**СПО»**

6 НОЯБРЯ

[ПРИНЯТЬ УЧАСТИЕ](#)

-  [Начало](#)
-  [Справочный раздел](#)
-  [Поиск по сайту](#)
-  [Мои классы](#)
-  [Вебинары](#)
-  [Олимпиада](#)
-  [ТОПы](#)
-  [Учебные заведения](#)
-  [Предметы](#)
-  [Проверочные работы](#)
-  [Результаты учащихся](#)



## Проверочные работы

Список

Отчёт о качестве выполнения работ

Отчёт о количестве созданных работ

Пользователи:






















Мои проверочные работы

Статус:

Все

Класс:

Все

Статус	Дата и время окончания	Класс	Тема работы	Учащиеся
	05.11.2020 15:31	4 	<a href="#">Новая ВПР по математике</a>	0 / 1 
	04.11.2020 20:08	4А	<a href="#">Новая ВПР по математике</a>	10 / 24 
	04.11.2020 20:00	4А	<a href="#">ВПР по русскому языку 1 и 2 части</a>	7 / 24 
	28.10.2020 21:51	4А	<a href="#">Подготовка к диктанту и ВПР</a>	11 / 24 
	28.10.2020 16:52	4А	<a href="#">Обрати внимание на внимание</a>	14 / 24 
	27.10.2020 21:50	4А	<a href="#">Эмоции</a>	13 / 24 
	18.10.2020 20:41	4А	<a href="#">ВПР русский язык</a>	1 / 1 
	18.10.2020 14:05	4А	<a href="#">ВПР по математике 1 часть</a>	1 / 1 
	17.10.2020 14:04	4А	<a href="#">ВПР русский язык</a>	1 / 1 
	17.10.2020 18:52	4А	<a href="#">ВПР по математике 1 часть</a>	2 / 5 

Отрабатываются знания о внимании и его значении.



## Создание проверочной работы

Задания > Учащиеся > Настройки и подтверждение


















Предмет:  Обучающая программа:  Быстрый поиск:

Выбранные задания	Баллы
<input type="checkbox"/> А.Г. Аверченко «Сережкин рубль»	
<input type="checkbox"/> Вопрос 1	
<input type="checkbox"/> Вопрос 2	
<input type="checkbox"/> Вопрос 3	
<input type="checkbox"/> Вопрос 4	
<input type="checkbox"/> Вопрос 5	
<input type="checkbox"/> Вопрос 6	
<input type="checkbox"/> Вопрос 7	
<input type="checkbox"/> Вопрос 8	
Почему человеку так хорошо на родине?	
<input checked="" type="checkbox"/> Стихотворение А.С. Пушкина «Ещё дуют холодные ветра»	
<input checked="" type="checkbox"/> Вопрос 1	1
<input checked="" type="checkbox"/> Вопрос 2	1
<input checked="" type="checkbox"/> Вопрос 3	1
<input checked="" type="checkbox"/> Вопрос 4	1
<input checked="" type="checkbox"/> Вопрос 5	1

### Настройки:

Тема работы	Почему человеку так хорошо на родине? По стихотворению А.С. Пушкина	<input type="button" value="Редактировать"/>
Работа доступна для выполнения	Сразу после публикации	<input type="button" value="Редактировать"/>
Срок выполнения работы	3 дня (до 05.11.2020 21:20)	<input type="button" value="Редактировать"/>
Ограничения по времени выполнения	Без ограничений	<input type="button" value="Редактировать"/>
Попытки	<input type="text" value="12"/> Количество попыток от 1 до 10	<input type="button" value="✕"/> <input type="button" value="✓"/>
	<input type="checkbox"/> Засчитывать лучшую попытку	<input type="button" value="▼"/>
Просмотр результатов и шагов решения	Сразу после выполнения работы	<input type="button" value="Редактировать"/>
Инструкции к работе	Без инструкций	<input type="button" value="Редактировать"/>

Выберите учащихся, которым Вы задаёте проверочную работу:

<input checked="" type="checkbox"/>	Задать всему классу <input type="button" value="i"/>
<input checked="" type="checkbox"/>	 Олеся Архипова
<input checked="" type="checkbox"/>	 Юлия Баданина1
<input checked="" type="checkbox"/>	 Артём Баташков <i>batashkovartyom@bk.ru</i>
<input checked="" type="checkbox"/>	 Артём Баташков <i>batashkov.artm@bk.ru</i>
<input checked="" type="checkbox"/>	 Анастасия Беззубикова <i>bezzubikova09@bk.ru</i>
<input checked="" type="checkbox"/>	 Алёна Брызгалова <i>zvezda-zzz@mail.ru</i>
<input checked="" type="checkbox"/>	 Дарина Ванюшкина
<input checked="" type="checkbox"/>	 Дарья Волкова <i>yuliko35@mail.ru</i>
<input checked="" type="checkbox"/>	 Егор Воронов <i>annavoronova84@yandex.ru</i>
<input checked="" type="checkbox"/>	 Полина Дмитриева
<input checked="" type="checkbox"/>	 Максим Каптан
<input checked="" type="checkbox"/>	 Юлия Кованская <i>kovanskayamarina@yandex.ru</i>
<input checked="" type="checkbox"/>	 Дарья Кокишева <i>dimakokishev@rambler.ru</i>
<input checked="" type="checkbox"/>	 Полина Корчагина
<input checked="" type="checkbox"/>	 Ксения Кочемарова
<input checked="" type="checkbox"/>	 Иван Кузнецов <i>ludmilakuznecova063@gmail.com</i>
<input checked="" type="checkbox"/>	 Никита Мильков



# РЕЗУЛЬТАТЫ УЧАЩИХСЯ

ЯКласс



Светлана  
Николаевна  
Хлебникова

452

Мой профиль  
Выйти



ВЕБИНАР  
«ЦИФРОВОЕ  
ОБУЧЕНИЕ  
В ОРГАНИЗАЦИЯХ  
СПО»

6 НОЯБРЯ

ПРИНЯТЬ УЧАСТИЕ

- Начало
- Справочный раздел
- Поиск по сайту
- Мои классы

## Качественные, относительные имена прилагательные

Класс: 3А  
Максимальное количество баллов: 39  
Срок проведения: 29.04.2020 15:00 - 30.04.2020 21:44  
Максимальное количество попыток: 2  
Итоговый результат: засчитывается лучшая попытка

Работу начали: 15

Работу не начали: 0

Фильм

Результат	Учащийся	01	02	03	04	05	06	07
		1,5 б.	1,5 б.	3 б.	3 б.	6 б.	6 б.	6 б.
36,5 б. 94%	Анастасия Беззубикова Попыток: 2	1,5	1	3	3	4	6	6
36,5 б. 94%	Алёна Брызгалова Попыток: 1	1,5	1	3	3	6	4	6
36 б. 92%	Дарина Ванюшкина Попыток: 2	1,5	0,5	3	3	4	6	6
35,3 б. 90%	Дарья Волкова Попыток: 2	1,5	1,5	2,3	3	6	6	6
39 б. 100%	Егор Воронов Попыток: 2	1,5	1,5	3	3	6	6	6
35,8 б. 92%	Полина Дмитриева Попыток: 2	1,5	1	2,3	3	4	6	6
37 б. 95%	Юлия Кованская Попыток: 2	1,5	1	3	3	6	6	4,5
37 б. 95%	Дарья Кокишева Попыток: 2	1,5	1,5	3	3	4	6	6

### 6. «Собери» предложения с прилагательными

Учащийся: Алёна Брызгалова  
Баллы: 4 из 6

Составь предложения с прилагательными. Поставь в конце предложения соответствующий знак препинания.

Обрати внимание, что слова с большой буквы должны находиться в начале предложения, прилагательное в полной форме — в краткой — после него.

поднимать Не могу предметы тяжёлые

Не могу поднимать тяжёлые предметы.

быть Стараюсь вежливым

Стараюсь быть вежливым.

осень В поздняя этом году

В этом году осень поздняя.

#### Шаги решения:

При выполнении задания необходимо обратить внимание на то, что слова с большой буквы должны находиться в начале предложения, прилагательное в полной форме — перед существительным, а в краткой — после него.

поднимать Не могу предметы тяжёлые

Не могу поднимать тяжёлые предметы.

быть Стараюсь вежливым

Стараюсь быть вежливым.

← Предыдущее

Исправить

Распечатать

Отправить отзыв в ЯКласс



# Обзор заданий на странице ученика

После завершения работы можно посмотреть ответы ученика, а также правильные ответы для каждого задания.

Принципы строения организма 1♦ - Google Chrome  
www.yaklass.ru/testwork/ExerciseResult/2365747?twId=54

### Задание

#### Принципы строения организма

Баллы: 1♦ из 1♦

Выбери правильный ответ на вопрос.

Из чего состоят органы?

из тканей

Шаги решения: Я+

Отправить отзыв    Следующее

Проверочные работы /

## Тест 1

Результаты проверочной работы

Класс: 8А  
Макс. кол-во баллов: 4♦  
Срок проведения: 06.10.2014 - 07.10.2014

Результат	Время	Принципы строения организма	Группирование тканей	Клетки и ткани	Работа систем органов
4♦		1♦	1♦	1♦	1♦
4♦ (100%)	05:18	1♦	1♦	1♦	1♦

Вернуться назад    Обновить страницу

ЯКласс



Светлана  
Николаевна  
Хлебникова

475

Мой профиль

Выйти

**ДИЗАЙН-СЕССИЯ  
«СОВРЕМЕННЫЙ  
ПЕДАГОГ И ВЫЗОВЫ  
ВРЕМЕНИ»**

5 НОЯБРЯ

**ПРИНЯТЬ УЧАСТИЕ**

- Начало
- Справочный раздел
- Поиск по сайту
- Мои классы
- Вебинары

# МЕЖДУНАРОДНАЯ ОЛИМПИАДА



Финансовая  
грамотность  
4-9 классы

Русский язык  
2-9 классы

Математика  
2-9 классы



## ПОЗДРАВЛЯЕМ!

Мы зарегистрировали ваших учеников на Олимпиаду



- с 10 ноября стартует Олимпиада по математике











Напоминание о старте и прохождении в Финальный этап Олимпиады ученикам придет с ссылкой на почту и будет доступно в разделе «Проверочные работы». На решение заданий финального этапа будет 1 день.




# ТОПЫ


 Школа:  
МБОУ Вожегодская СШ  
162160, Вологодская обл., Вожегодский р-н, п. Вожега, ул. Советская, 23

[Выбрать другой класс или предмет](#)

1.	 4А	4А (24 человека) <a href="#">Статистика</a>	744 
2.	 4В	4В (19 человек) <a href="#">Статистика</a>	416 
3.	 4Б	4Б (24 человека) <a href="#">Статистика</a>	271 
4.	 5А	5А (13 человек) <a href="#">Статистика</a>	121 
5.	 6Б	6Б (1 человек) <a href="#">Статистика</a>	0 
6.	 9В	9В (1 человек) <a href="#">Статистика</a>	0 
7.	 11А	11А (1 человек) <a href="#">Статистика</a>	0 


 

## Топ, 4А, Все предметы ЯКласс

















Топ одноклассников

Топ школ

 Школа:  
МБОУ Вожегодская СШ  
162160, Вологодская обл., Вожегодский р-н, п. Вожега, ул. Советская, 23

[Выбрать другой класс или предмет](#)

1.	 Полина Корчагина	177 
2.	 Алёна Брызгалова	159 
3.	 Дарина Ванюшкина	159 
4.	 Александр Расторопов	90 
5.	 Дарья Кокишева	72 
6.	 Юлия Кованская	68 

## Юлия Кованская

Портфолио учащегося

Публичный профиль

Редактирование профиля

Смена пароля



МБОУ Вожегодская СШ

162160, Вологодская обл., Вожегодский р-н, п. Вожега,  
ул. Советская, 23

4А класс

Баллы в топе одноклассников: ⓘ

★ 68

Баллы за все решённые задания и тесты: ⓘ

◆ 1093

Место в топе одноклассников:

🏆 6 / 24



## Алёна Брызгалова

Портфолио учащегося

Публичный профиль

Редактирование профиля

Смена пароля



МБОУ Вожегодская СШ

162160, Вологодская обл., Вожегодский р-н, п. Вожега,  
ул. Советская, 23

4А класс

Баллы в топе одноклассников: ⓘ

★ 159

Баллы за все решённые задания и тесты: ⓘ

◆ 1570

Место в топе одноклассников:

🏆 2 / 24



# ПОРТФОЛИО УЧАЩЕГОСЯ





МБОУ Вожегодская СШ  
162160, Вологодская обл., Вожегодский р-н, п. Вожега,  
ул. Советская, 23

4А класс

Баллы в топе одноклассников: 1

★ 159

Баллы за все решённые задания и тесты:



🟢 1570

Место в топе одноклассников:

🏆 2 / 24



## Освоение предметов

Предметы: 1

Все предметы



3,1%  
всего освоено  
+3,1% за последние 30 дней



0,6%  
всего освоено  
+0,6% за последние 30 дней



24,2%  
всего освоено  
0% за последние 30 дней



Отображать рекомендуемые оценки 1

🖨 Печать

📄 Открыть PDF

Учащийся	Эколог... — особая наука	Из чего состоят объекты окружа...	Состав, свойства и охрана воздуха	Какие бывают группы животн...	Различ... вещест... и свойства	Значен... и свойства воды	Охрана воды	П ж
Среднее:	69.7% / 4	78.6% / 4	63.9% / 3	65.4% / 4	79.6% / 4	66.1% / 4	73.1% / 4	
Баташков Артём	28% / 2			12.1% / 2			36% / 2	
Беззубикова Анастасия	96% / 5	100% / 5	88.9% / 5	84.8% / 4	100% / 5	88.9% / 5	90.3% / 5	
Брызгалова Алёна	96% / 5	88.5% / 5	92.6% / 5	18.2% / 2	92.9% / 5	100% / 5	90% / 5	
Ванюшкина Дарья	64% / 3	67.3% / 4	51.9% / 3		7.1% / 2	0% / 1		
Волкова Дарья	76% / 4							
Воронов Егор		7.7% / 2						
Дмитриева Полина	76% / 4	84.6% / 4	29.6% / 2		96.4% / 5			
Кованская Юлия	76% / 4	67.3% / 4	70.4% / 4	66.7% / 4	64.3% / 3	37% / 2	24% / 2	
Кокишева Дарья	96% / 5	92.3% / 5	100% / 5	93.9% / 5	100% / 5	100% / 5	100% / 5	
Корчагина Полина	96% / 5	100% / 5		93.9% / 5				
Кочемарова Ксения	36% / 2							
Кузнецов Иван	0% / 1							
Расторопов Алекс...			0% / 1					
Тепанова Полина				87.9% / 5				
Труханова Никол...	96% / 5	100% / 5	77.8% / 4		96.4% / 5	70.4% / 4	98% / 5	

Труханова Никалина

# Интерактивная доска O- WHITEBOARD



The screenshot shows a VK profile for 'o-whiteboard'. The profile name is 'o-whiteboard' with the tagline 'интерактивная доска для работы онлайн'. The bio states: 'O-whiteboard - бесплатная интерактивная доска для совместной работы в режиме онлайн. O-whiteboard проста и удобна в использовании и предназначена для совместной работы, преподавания, проведения вебинаров и тд. Показать полностью...'. The URL is 'https://o-whiteboard.com/'.

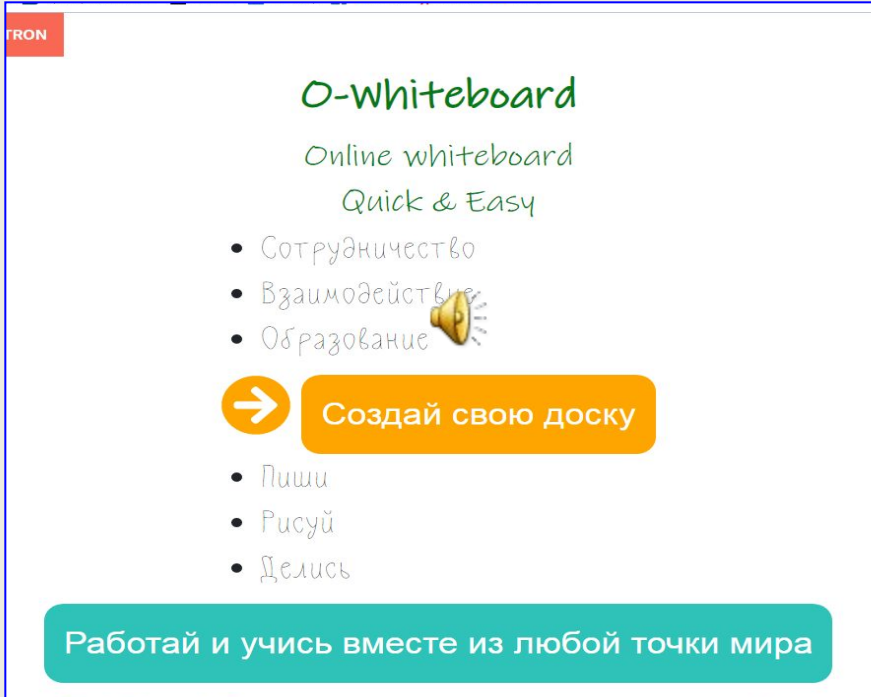
Under 'Пожимые сообщества' (Similar communities), there are three cards:

- Методическое общ... Образование (Подписаться)
- ДИСТАНЦИОННЫЕ ... Обучающие курсы (Подписаться)
- Методика за 100 образование (Подписаться)

At the bottom, there is a 'Помогите' (Help) button.

On the right side of the profile, there is a section titled 'O-Whiteboard Online whiteboard Quick & Easy' with a 'Вы подписаны' (You are subscribed) button. Below it are options to 'Написать сообщение', 'Включить уведомления', and 'Рассказать друзьям'. There is also a 'Подписаны 3 друга' (Subscribed 3 friends) section with profile pictures of Svetlana, Marina, and Zhenya.

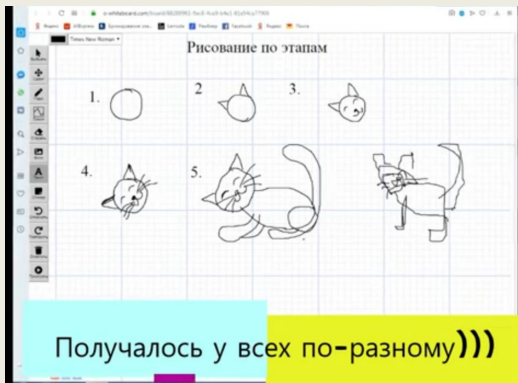
Ссылка для создания задания на доске:  
<https://o-whiteboard.com>



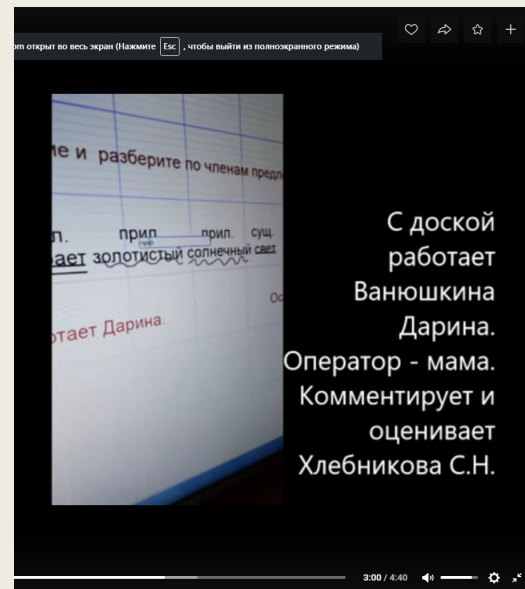
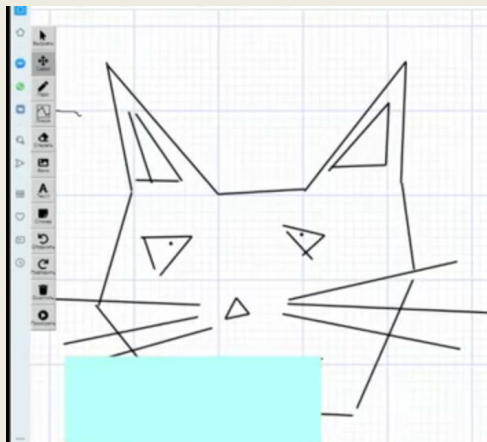
The screenshot shows the O-Whiteboard website interface. At the top left, there is a red logo with the word "TRON". The main heading is "O-Whiteboard" in green, followed by "Online whiteboard" and "Quick & Easy" in a smaller green font. Below this, there is a list of three bullet points: "Сотрудничество", "Взаимодействие", and "Образование". A yellow lightbulb icon is positioned to the right of the second bullet point. Below the list is a large orange button with a white right-pointing arrow and the text "Создай свою доску". Underneath the button is another list of three bullet points: "Пиши", "Рисуй", and "Делись". At the bottom of the page, there is a teal banner with the white text "Работай и учись вместе из любой точки мира".

Эту ссылку послать детям

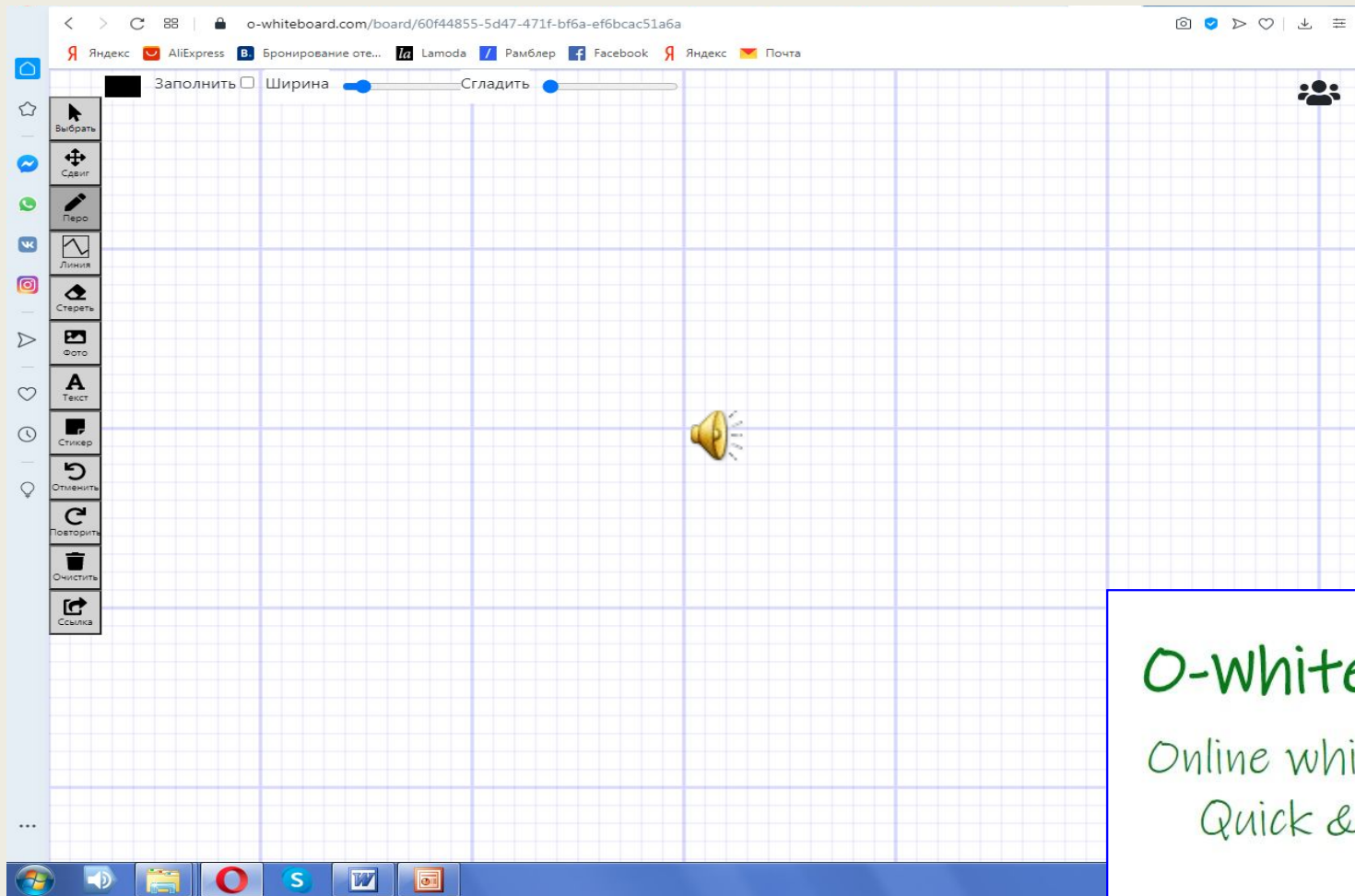
[:https://o-whiteboard.com/board/a157c636-bacf-41b1-81da-0601a2715017](https://o-whiteboard.com/board/a157c636-bacf-41b1-81da-0601a2715017)



O-whiteboard - бесплатная интерактивная доска для совместной работы в режиме онлайн.



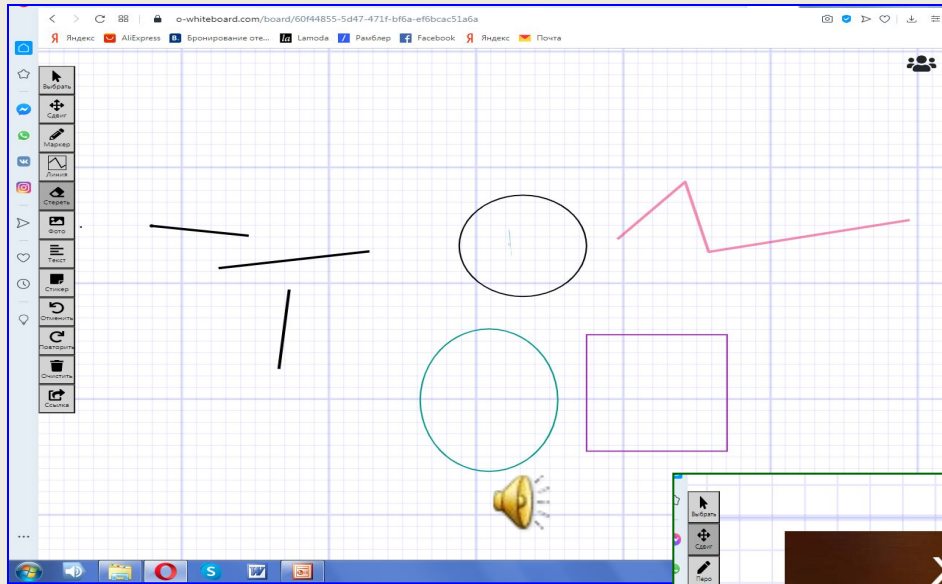
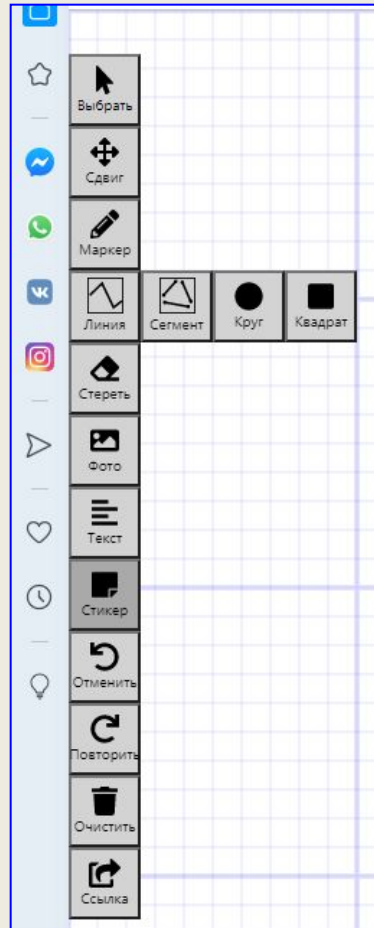




O-Whiteboard

Online whiteboard

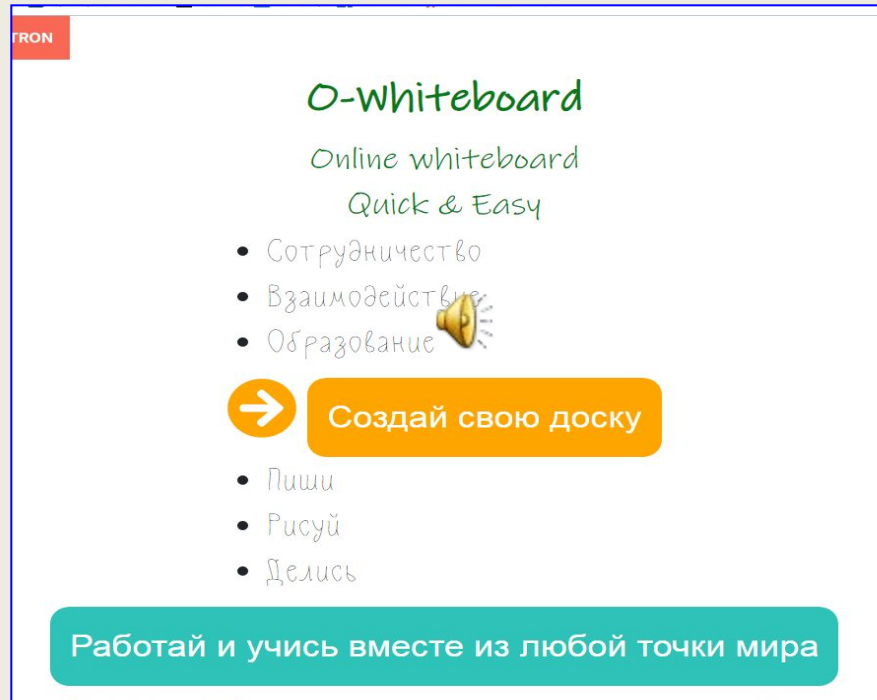
Quick & Easy



O-Whiteboard  
Online whiteboard  
Quick & Easy



Ссылка для создания задания на доске:  
<https://o-whiteboard.com>



The screenshot shows the O-Whiteboard website interface. At the top left, there is a red logo with the word "TRON". The main heading is "O-Whiteboard" in green, followed by "Online whiteboard" and "Quick & Easy" in a smaller green font. Below this, there is a list of three bullet points: "Сотрудничество", "Взаимодействие", and "Образование". A yellow lightbulb icon is positioned to the right of the second bullet point. Below the list is a large orange button with a white right-pointing arrow and the text "Создай свою доску". Underneath the button is another list of three bullet points: "Пиши", "Рисуй", and "Делись". At the bottom of the page, there is a teal banner with the text "Работай и учись вместе из любой точки мира".

Эту ссылку послать детям

[:https://o-whiteboard.com/board/a157c636-bacf-41b1-81da-0601a2715017](https://o-whiteboard.com/board/a157c636-bacf-41b1-81da-0601a2715017)