

**ЭФФЕКТИВНЫЕ МЕТОДЫ
ТОРГОВЛИ КРИПТОАКТИВАМИ.
ОТ ОСНОВАТЕЛЕЙ
ИНВЕСТИЦИОННОГО ФОНДА
AMFORTIS И КРИПТОКЛЮЧ**



Максим Романов

- СОСНОВАТЕЛЬ И АНАЛИТИК ФОНДА AM FORTIS,
КАНДИДАТ ЭКОНОМИЧЕСКИХ НАУК
- НАЙДЕТ ПЕРСПЕКТИВНЫЙ ПРОЕКТ ДАЖЕ НА МАРСЕ
- ИСПОЛЬЗУЕТ БОЛЕЕ 500 ЗАРУБЕЖНЫХ ИСТОЧНИКОВ
ИНФОРМАЦИИ О РЫНКЕ КРИПТЫ И УСПЕШНО ПРИМЕНЯЕТ ИХ:
ВЫДЕЛЕННЫЕ РАДИ ИНТЕРЕСА \$10 000 ЗА ГОД
ПРЕВРАТИЛ В \$140 000



ТРЕНД БЫВАЕТ

- Основной — долгосрочный
- Дополнительный — среднесрочный
- Краткосрочный
- Внутридневной

ТРЕНД

Bitcoin / Dollar, 1W, BITSTAMP - O 6597.79 H 6641.35 L 6396.34 C 6517.88



SELL 6517.88 1.19 BUY 6519.07 ⓘ + -

EMA 7037.5271

EMA 7161.3617



ПОДДЕРЖКА/СОПРОТИВЛЕНИЕ

- Поддержка – покупателей > продавцов
- Сопротивление – продавцов > покупателей
- Психология рынка такова, что поддержка становится сопротивлением и наоборот

ПОДДЕРЖКА/СОПРОТИВЛЕНИЕ



ФИБОНАЧЧИ



BTC/USD, 1D, COINBASE O 6552.42 H 6558.57 L 6491.81 C 6514.18

EMA 6551.5743
EMA 6621.2158
EMA 7259.2151

SELL 6502.41 14.27 BUY 6516.68

0(20047.44)

21000.00
19000.00
17000.00
15500.00
14500.00
13300.00
12100.00
11300.00
10500.00
9750.00
9000.00
8400.00
7800.00
7200.00
6000.00
5600.00
4800.00
4200.00
3920.00
3670.00
3430.00

Dec 2018 Feb Mar Apr May Jun Jul Aug Sep Oct Nov 12 Nov '18 Dec 2019

ЯПОНСКИЕ СВЕЧИ

ETH / USD, 60, KRAKEN O 221.05 H 221.05 L 220.73 C 220.77



SELL 220.79 0.10 BUY 220.89 ⓘ + -



Доджи стрекоза

Бычье и медвежье
поглощения



ФИГУРЫ ТЕХНИЧЕСКОГО АНАЛИЗА 1 ЧАСТЬ

- РАБОТАЮТ, ПОТОМУ ЧТО ИХ ИСПОЛЬЗУЮТ МИЛЛИОНЫ ТРЕЙДЕРОВ
- ФИГУРЫ ПРОДОЛЖЕНИЯ ТRENДА
- РАЗВОРОТНЫЕ ФИГУРЫ

ДВОЙНАЯ ВЕРШИНА И V-ОБРАЗНЫЙ РАЗВОРОТ



СКРУГЛЯЮЩЕЕСЯ ДНО

Bitcoin / Dollar, 1D, BITFINEX O 6595.1 H 6605.8 L 6525.0 C 6555.7

SELL 6555.6 0.1 BUY 6555.7



2900.0
2700.0
2500.0
2405.9
2300.0
2100.0
1900.0
1700.0
1550.0
1430.0
1310.0
1190.0
1070.0
995.0
920.0
855.6
801.6
780.0
720.0
660.0
610.0
560.0
520.0
480.0
444.0
414.0
386.0

Скругляющееся дно формируется в течении нескольких месяцев. Как только цена превышает предыдущий максимум, в рынок резко заходят покупатели.



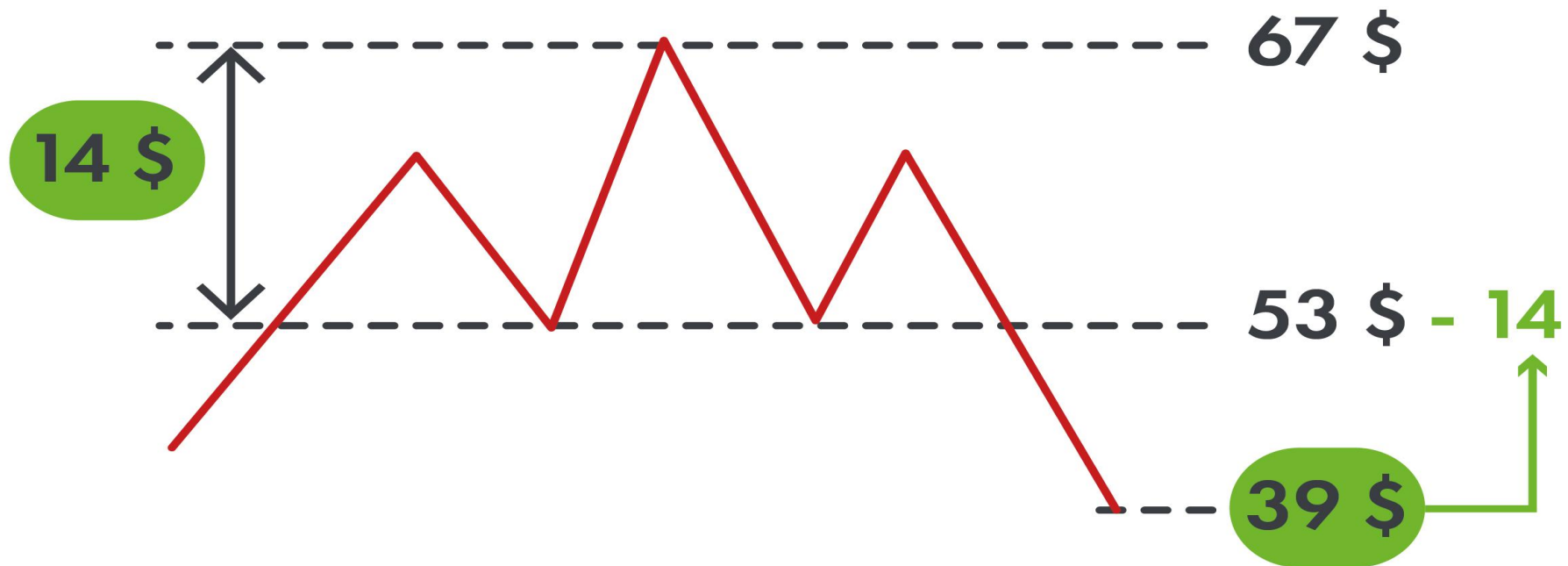
То, что раньше было сопротивлением - становится поддержкой.



May Jun Jul Aug Sep Oct Nov 14 Nov '16 Dec 20 Dec '16 2017 Feb Mar Apr May Jun



ГОЛОВА И ПЛЕЧИ



СКОЛЬЗЯЩЕЕ СРЕДНЕЕ

- Один из главных вспомогательных индикаторов
- Для внутридневного трейдинга используется свой набор скользящих средних
- В анализе важен анализ MACD (схождение/расхождение скользящих средних)
- Используем 20-50-200 EMA

СКОЛЬЗЯЩЕЕ СРЕДНЕЕ – ЧАСТЬ 1



На нисходящем тренде - 200 EMA это уровень сопротивления и отличная зона для выхода из позиции.

На восходящем тренде 200 дневное EMA отличная зона поддержки и выгодного входа в позицию.
20-50 EMA - зоны поддержки.

СКОЛЬЗЯЩЕЕ СРЕДНЕЕ – ЧАСТЬ 2



СКОЛЬЗЯЩЕЕ СРЕДНЕЕ – ЧАСТЬ 3

ETH / USD, 1D, KRAKEN - O 223.95 H 225.32 L 220.00 C 221.80

EMA 225.9368
EMA 254.7691
EMA 410.3214

SELL 221.74 0.04 BUY 221.78



Тот факт, что 200 дневное EMA было "пробито", указывает на изменение ситуации на рынке и изменение тренда.

Во время роста Эфира в 2017 г. - 200 дневное EMA - очень сильная поддержка.

2100.00
1700.00
1300.00
1050.00
850.00
690.00
565.00
445.00
365.00
285.00
221.80
185.00
145.00
115.00
91.00
71.00
56.00
46.00
36.00
29.00
23.00
18.00
14.50
11.50
9.30
7.60

Feb Apr May Jun Jul Aug Sep Oct Nov Dec 2018 Feb Apr May Jun Jul Aug Sep Oct

RELATIVE STRENGTH INDEX - RSI

- Осциллятор, показывающий силу импульса рынка
- RSI — также свидетельствует о тренде рынка и «здоровье» ралли

RSI – ЧАСТЬ 1



RSI – ЧАСТЬ 2



ВОЛАТИЛЬНОСТЬ

- ПОКАЗАТЕЛЬ ДИАПАЗОНА ИЗМЕНЕНИЯ ЦЕНЫ НА РЫНКЕ
- ИСПОЛЬЗУЕТСЯ ДЛЯ ПРАВИЛЬНОГО ОПРЕДЕЛЕНИЯ ЦЕНЫ СТОП-ЛОСС ОРДЕРОВ
- ВО ВРЕМЯ РАЛЛИ 2017 г. — ЦЕНА БИТКОЙНА ВЫРОСЛА НА 4000%
- ЗА ВРЕМЯ ЭТОГО РАЛЛИ — 7 РАЗ ЦЕНА ПАДАЛА БОЛЕЕ, ЧЕМ НА 20%

AVERAGE TRUE RANGE – ЧАСТЬ 1



AVERAGE TRUE RANGE – ЧАСТЬ 2

- При определении точки выхода – используем 10-дневный ATR умноженный на 2.7-3.4.

AVERAGE TRUE RANGE – ЧАСТЬ 3



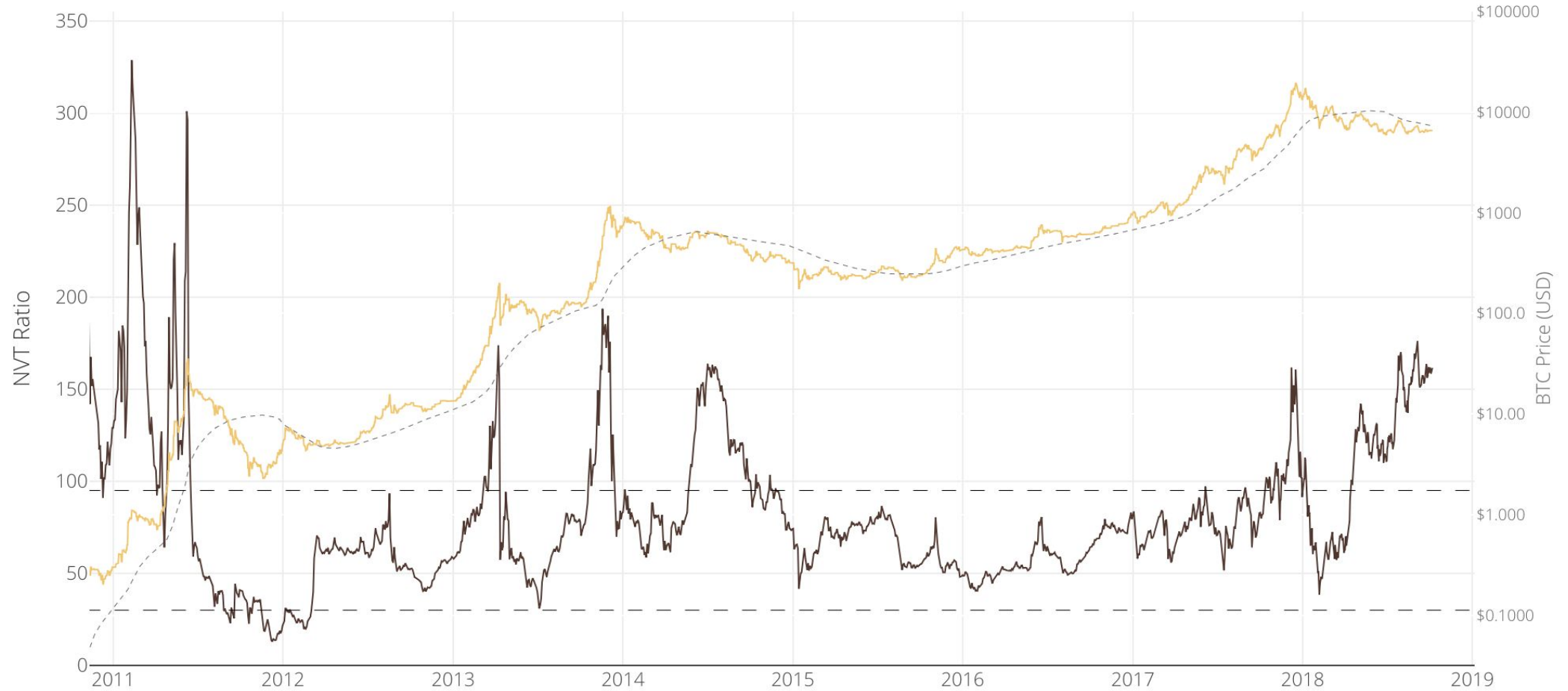
ДНЕВНОЙ ТРЕЙДИНГ

- ГЛАВНОЕ ПРАВИЛО ДНЕВНОГО ТРЕЙДИНГА — «НЕТ ОТКРЫТЫХ ПОЗИЦИЙ НОЧЬЮ»
- ИСПОЛЬЗУЕМ 9-15-65-200 ЕМА
- ШЕСТЬ ОСНОВНЫХ ВИДОВ СДЕЛОК

NETWORK VALUE TO TRANSACTION RATIO

Bitcoin NVT Signal

Source: Woobull.com





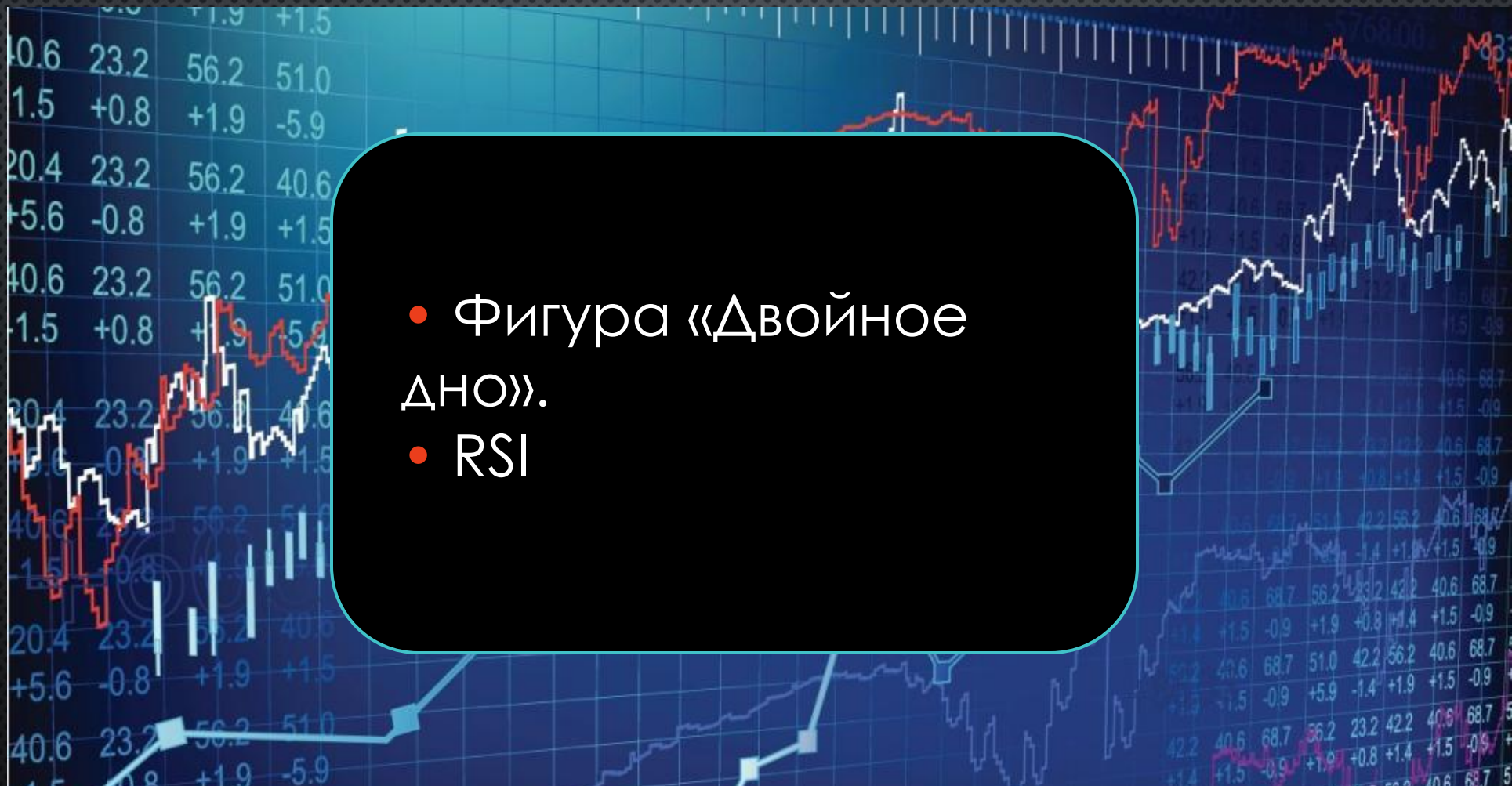
Инструменты торговли





BLZ/ETH

- Фигура «Двойное ДНО».
- RSI







История сделок

Пара /

Дата	Тип	Пара	Тип
2018-06-25 11:30:38	Валютный обмен	BLZ/ETH	Купить
2018-06-25 11:30:38	Валютный обмен	BLZ/ETH	Купить
2018-06-25 11:30:38	Валютный обмен	BLZ/ETH	Купить
2018-06-25 11:30:36	Валютный обмен	BLZ/ETH	Купить
2018-06-25 11:30:36	Валютный обмен	BLZ/ETH	Купить
2018-06-25 11:30:36	Валютный обмен	BLZ/ETH	Купить
2018-06-25 11:30:36	Валютный обмен	BLZ/ETH	Купить

История сделок

Пара /

Дата	Тип	Пара	Тип	Цена	Объём	Сумма	Комиссия
2018-06-25 11:30:35	Валютный обмен	BLZ/ETH	Купить	0.00048627	2796.00000000	1.36058346	5.59600000 BLZ
2018-06-25 11:30:33	Валютный обмен	BLZ/ETH	Купить	0.00048626	373.88000000	0.18180288	0.74776000 BLZ

История сделок

Пара /

Дата	Тип	Пара	Тип	Цена	Объём	Сумма	Комиссия
2018-06-30 14:21:22	Валютный обмен	BLZ/ETH	Продать	0.00066569	5298.00000000	3.52682562	10.59600000 BLZ
2018-06-30 14:21:22	Валютный обмен	BLZ/ETH	Продать	0.00066567	333.00000000	0.22166811	0.66600000 BLZ
2018-06-30 14:21:24	Валютный обмен	BLZ/ETH	Продать	0.00066567	3056.50000000	2.03462036	6.11300000 BLZ
2018-06-30 14:21:24	Валютный обмен	BLZ/ETH	Продать	0.00066567	1955.00000000	1.30138485	3.99000000 BLZ
2018-06-30 14:21:22	Валютный обмен	BLZ/ETH	Продать	0.00066565	6700.00000000	4.45985500	13.40000000 BLZ
2018-06-30 14:21:22	Валютный обмен	BLZ/ETH	Продать	0.00066565	6997.00000000	4.65755305	13.99400000 BLZ

806219	0.03316000 BLZ
833270	2.79000000 BLZ
995311	3.45482000 BLZ
256625	13.95400000 BLZ



ПРОФИТ
30%
за 5 дней

30 000 р.
С КАЖДЫХ
ВЛОЖЕННЫХ
100 000 р.



ZIL/ETH

- Анализ японских свечей
- RSI
- Анализ тренда





История сделок

Пара /

Дата	Тип	Пара	Тип	Цена	Объём	Сумма	Комиссия
2018-06-24 17:07:00	Валютный обмен	ZIL/ETH	Купить	0.00013648	4000.00000000	0.54593600	0.00000000 ZIL
2018-06-24 17:07:00	Валютный обмен	ZIL/ETH	Купить	0.00013641	2000.00000000	0.27282800	0.00000000 ZIL
2018-06-24 17:06:59	Валютный обмен	ZIL/ETH	Купить	0.00013638	2400.00000000	0.32721912	0.00000000 ZIL
2018-06-24 17:06:59	Валютный обмен	ZIL/ETH	Купить	0.00013636	2000.00000000	0.27272720	0.00000000 ZIL
2018-06-24 17:06:59	Валютный обмен	ZIL/ETH	Купить	0.00013635	4000.00000000	0.54545456	0.00000000 ZIL
2018-06-24 17:06:52	Валютный обмен	ZIL/ETH	Купить	0.00013630	1000.00000000	0.13630000	0.00000000 ZIL
2018-06-24 17:06:49	Валютный обмен	ZIL/ETH	Купить	0.00013628	1000.00000000	0.13628000	0.00000000 ZIL

История сделок

Пара /

Дата	Тип	Пара	Тип	Цена	Объём	Сумма	Комиссия
2018-06-24 17:07:58	Валютный обмен	ZIL/ETH	Купить	0.00013667	19.93000000	0.00272383	0.03986000 ZIL
2018-06-24 17:07:43	Валютный обмен	ZIL/ETH	Купить	0.00013665	683.95000000	0.09347202	1.36790000 ZIL
2018-06-24 17:07:34	Валютный обмен	ZIL/ETH	Купить	0.00013660	64.92000000	0.00886807	0.12984000 ZIL

История сделок

Пара /

Дата	Тип	Пара	Тип	Цена	Объём	Сумма	Комиссия
2018-07-03 00:39:15	Валютный обмен	ZIL/ETH	Купить	0.00016021	3522.91290189	0.56440568	7.04582580 ZIL
2018-07-03 00:39:15	Валютный обмен	ZIL/ETH	Купить	0.00016020	6750.00000000	1.08135000	13.50000000 ZIL
2018-07-03 00:39:15	Валютный обмен	ZIL/ETH	Купить	0.00016018	2550.00000000	0.40845900	5.10000000 ZIL
2018-07-03 00:39:15	Валютный обмен	ZIL/ETH	Купить	0.00016017	973.86000000	0.15598315	1.94772000 ZIL
2018-07-03 00:39:15	Валютный обмен	ZIL/ETH	Купить	0.00016015	6750.00000000	1.08101250	13.50000000 ZIL
2018-07-03 00:39:15	Валютный обмен	ZIL/ETH	Купить	0.00016016	1.00000000	0.00016016	0.00200000 ZIL
2018-07-03 00:39:15	Валютный обмен	ZIL/ETH	Купить	0.00016017	19.88000000	0.00318417	0.03976000 ZIL
2018-07-03 00:39:15	Валютный обмен	ZIL/ETH	Купить	0.00016013	501.00000000	0.08022513	1.00200000 ZIL
2018-07-03 00:39:15	Валютный обмен	ZIL/ETH	Купить	0.00016010	1.00000000	0.00016010	0.00200000 ZIL
2018-07-03 00:39:15	Валютный обмен	ZIL/ETH	Купить	0.00016007	54403.51000000	8.70836984	108.80702000 ZIL

3860	759.96000000	0.10381053	1.51992000 ZIL
3853	3600.00000000	0.49150800	7.20000000 ZIL
3853	2800.00000000	0.38228400	5.60000000 ZIL
3853	3600.00000000	0.49150800	7.20000000 ZIL
3853	2800.00000000	0.38228400	5.60000000 ZIL
3853	3200.00000000	0.43689600	6.40000000 ZIL
3850	36000.00000000	4.91400000	72.00000000 ZIL

[преды.](#) [след.](#)

[след.](#)



ПРОФИТ
25%
за 14 дней

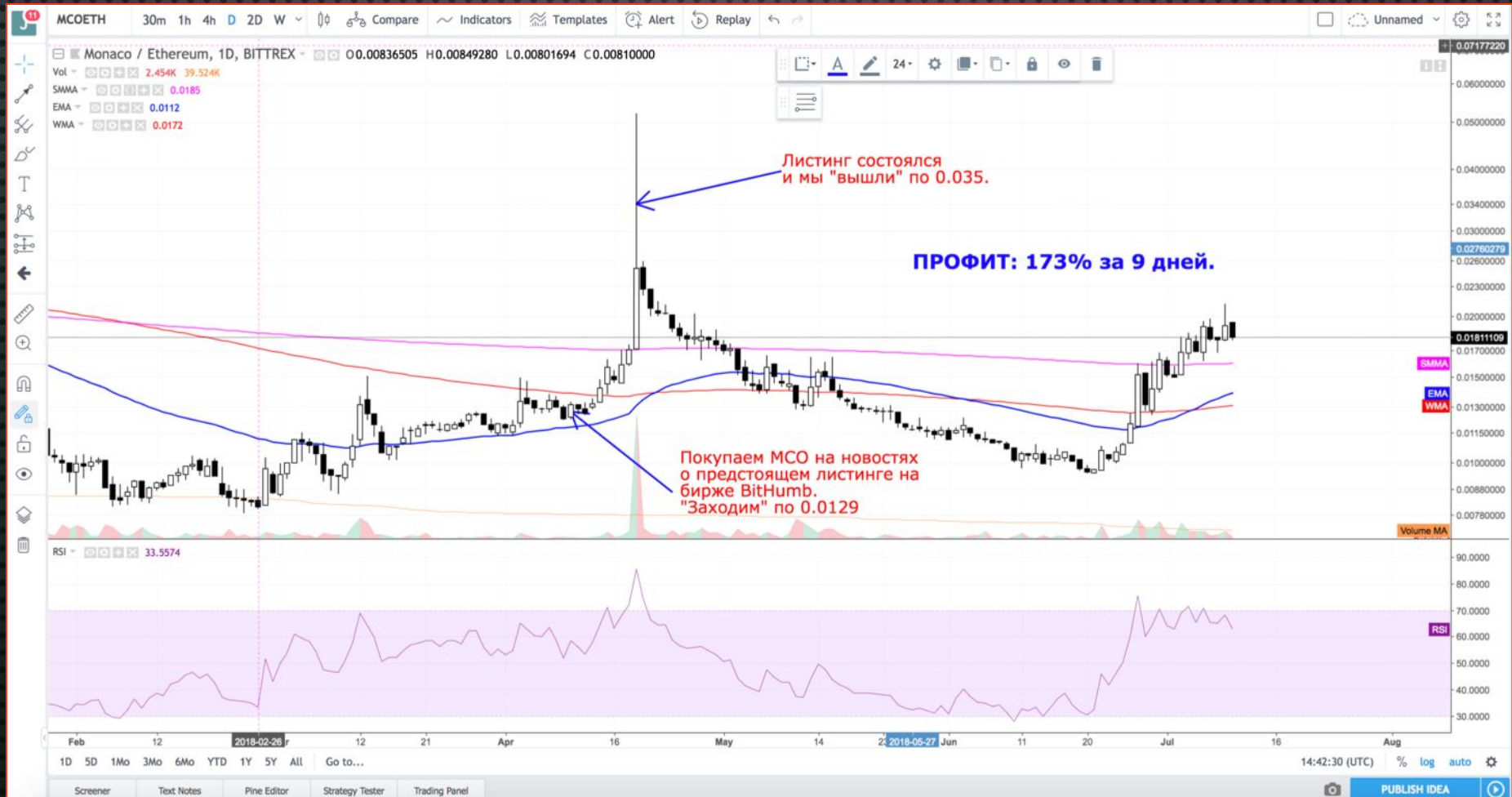
25 000 р.
С КАЖДЫХ
ВЛОЖЕННЫХ
100 000 р.



MCO/ETH

- Листинг на бирже BitHumb







История сделок

Пара /

Дата	Тип	Пара	Тип	Цена	Объём	Сумма	Комиссия
2018-04-19 05:32:53	Валютный обмен	MCO/ETH	Продать	0.03500000	58.00000000	2.03000000	0.00406000 ETH
2018-04-19 05:32:53	Валютный обмен	MCO/ETH	Продать	0.03500000	373.00000000	13.05500000	0.02611000 ETH
2018-04-19 05:32:53	Валютный обмен	MCO/ETH	Продать	0.03500000	16.00000000	0.05600000	0.00112000 ETH
2018-04-19 05:32:53	Валютный обмен	MCO/ETH	Продать	0.03500000	16.00000000	0.05600000	0.00112000 ETH
2018-04-19 05:32:52	Валютный обмен	MCO/ETH	Продать	0.03500000	16.00000000	0.05600000	0.00112000 ETH
2018-04-19 05:32:52	Валютный обмен	MCO/ETH	Продать	0.03500000	16.00000000	0.05600000	0.00112000 ETH

История сделок

Пара /

Дата	Тип	Пара	Тип	Цена	Объём	Сумма	Комиссия
2018-04-19 05:32:53	Валютный обмен	MCO/ETH	Продать	0.03513060	58.00000000	2.03757480	0.00407515 ETH
2018-04-19 05:32:53	Валютный обмен	MCO/ETH	Продать	0.03503430	373.00000000	13.06779390	0.02613559 ETH
2018-04-19 05:32:53	Валютный обмен	MCO/ETH	Продать	0.03502260	16.00000000	0.56036160	0.00112072 ETH
2018-04-19 05:32:53	Валютный обмен	MCO/ETH	Продать	0.03501100	95.00000000	3.32604500	0.00665209 ETH
2018-04-19 05:32:52	Валютный обмен	MCO/ETH	Продать	0.03402700	172.60000000	5.87306020	0.01174612 ETH
2018-04-19 05:32:52	Валютный обмен	MCO/ETH	Продать	0.03400180	67.00000000	2.27920600	0.00455841 ETH



ПРОФИТ
173%
за 9 дней

173 000 р.
С КАЖДЫХ
ВЛОЖЕННЫХ
100 000 р.



BTC/USD

- Скользящее среднее – отскок от SMA







ПРОФИТ
11,3%
за 30 дней

11 300 р.
С КАЖДЫХ
ВЛОЖЕННЫХ
100 000 р.



AELF/ETH

- «Пробой» трендовой линии





Пара: elf / ETH Поиск

Дата	Тип	Пара	Тип	Цена	Объём	Сумма	Комиссия
2018-06-24 16:49:42	Валютный обмен	ELF/ETH	Купить	0.00108000	666.00000000	0.71928000	1.33200000 ELF
2018-06-24 16:49:40	Валютный обмен	ELF/ETH	Купить	0.00108000	352.00000000	0.38016000	0.70400000 ELF
2018-06-24 16:49:40	Валютный обмен	ELF/ETH	Купить	0.00108000	155.00000000	0.16740000	0.31000000 ELF
2018-06-24 16:49:40	Валютный обмен	ELF/ETH	Купить	0.00108000	666.00000000	0.71928000	1.33200000 ELF
2018-06-24 16:49:40	Валютный обмен	ELF/ETH	Купить	0.00108000	517.00000000		
2018-06-24 16:49:40	Валютный обмен	ELF/ETH	Купить	0.00108000	140.00000000		
2018-06-24 16:49:40	Валютный обмен	ELF/ETH	Купить	0.00108000	1890.00000000		
2018-06-24 16:49:40	Валютный обмен	ELF/ETH	Купить	0.00108000	177.00000000		
2018-06-24 16:49:40	Валютный обмен	ELF/ETH	Купить	0.00107684	114.00000000		
2018-06-24 16:49:40	Валютный обмен	ELF/ETH	Купить	0.00107677	2458.00000000		

Пара: elf / ETH Поиск

Дата	Тип	Пара	Тип	Цена	Объём	Сумма	Комиссия
2018-07-04 02:16:45	Валютный обмен	ELF/ETH	Продать	0.00166811	1289.00000000	2.15013379	0.00430038 ETH
2018-07-04 02:16:44	Валютный обмен	ELF/ETH	Продать	0.00166811	2409.00000000	4.01847699	0.00803695 ETH
2018-07-04 02:16:43	Валютный обмен	ELF/ETH	Продать	0.00166811	3079.00000000	5.13611069	0.01027222 ETH
2018-07-04 02:16:43	Валютный обмен	ELF/ETH	Продать	0.00166811	1426.00000000	2.37872486	0.00475744 ETH
2018-07-04 02:16:43	Валютный обмен	ELF/ETH	Продать	0.00166811	263.00000000	0.43871293	0.00087742 ETH
2018-07-04 02:16:43	Валютный обмен	ELF/ETH	Продать	0.00166812	7.00000000	0.01167684	0.00002335 ETH
2018-07-04 02:16:43	Валютный обмен	ELF/ETH	Продать	0.00166815	640.00000000	1.06761600	0.00213523 ETH
2018-07-04 02:16:42	Валютный обмен	ELF/ETH	Продать	0.00166816	79.00000000	0.13178464	0.00026356 ETH
2018-06-24 16:49:43	Валютный обмен	ELF/ETH	Купить	0.00108000	55.00000000	0.05940000	0.11000000 ELF
2018-06-24 16:49:43	Валютный обмен	ELF/ETH	Купить	0.00108000	140.00000000	0.15120000	0.28000000 ELF

60%
за
10
мин



ПРОФИТ
60%
за 10 дней

60 000 р.
С КАЖДЫХ
ВЛОЖЕННЫХ
100 000 р.



BTC/USD

- Облако Ишимоку





ПРОФИТ
до 10%
за 10 дней

10 000 р.
С КАЖДЫХ
ВЛОЖЕННЫХ
100 000 р.



7 блоков по
несколько тем в каждом




После каждой
темы
домашнее
задание



Проверка
домашнего
задания



Ассистент
+
консультан
т



Багаж знаний
+ Практический
опыт
для заработка



Курсы	Стандарт. 9.900	VIP. 19.900
Инструменты трейдера.	+	+
Трейдинг и психология торговли.	+	+
Технический анализ.	+	+
Внутридневной трейдинг.	-	+
Особенности трейдинга на криптовалютном рынке.	+	+
Фундаментальный анализ.	+	+
Иср. Как заработать?	-	+
Проверка домашних заданий.	-	+
Криптопортфель «под ключ».	-	+
Личный куратор.	-	+
Личная консультация автора.	-	+
Вебинары обратной связи.	-	+



БОНУСЫ



- Полезные сервисы и практические рекомендации
- Какую биржу выбрать гражданину РФ?

Как
выбрать
биржу?

Памятка

**Что бы получить бонусы пришли свой
ник в Телеграмм @amFortis1**



ДОМАШНЕЕ ЗАДАНИЕ

1. Используя данные сайта <https://coinmarketcap.com/> узнайте капитализацию:

- а) Bitcoin
- б) Litecoin
- с) Ethereum

2. Зайдите на сайт <https://www.crunchbase.com>:

Путем сортировки компаний по типу привлекаемого финансирования, посмотрите какое количество компаний в настоящее время привлекают денежные средства путём ICO

Пиши @amFortis1 получи дополнительно скидку 10%