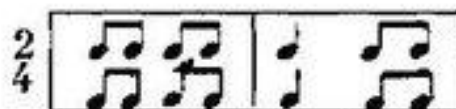


23. Соедините цветными стрелочками данные слова и подходящий для них ритмический рисунок.

Дождик льётся,
В руки не даётся.



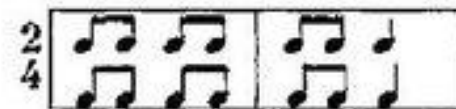
На сосне в лесу густом
Есть в дупле уютный дом.



Выйди, выйди, солнышко,
Мы посеём зёрнышко.



Дремлет серый зайка,
Дремлет под кусточком.



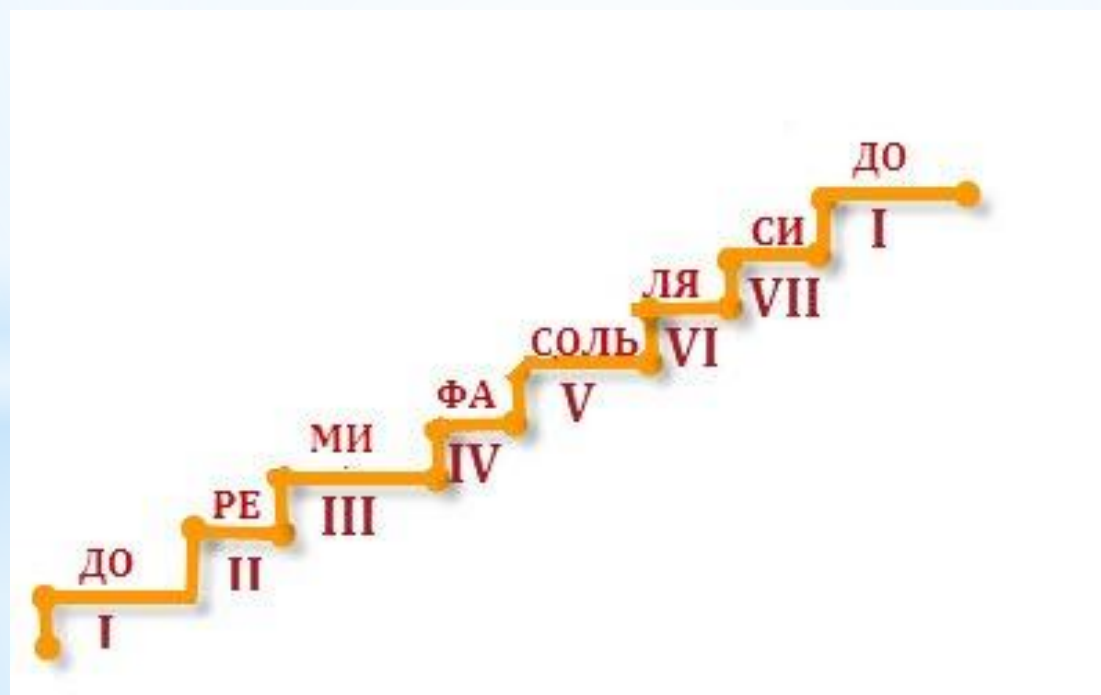


Спи, моя хорошая,
Баю-бай!
Куколка любимая,
Глазки закрывай

Ели на опушке,
До небес макушки,
Слушают, молчат,
Смотрят на внучат

У меня есть кукла
Хороша собой,
Красные ботинки,
Бантик голубой

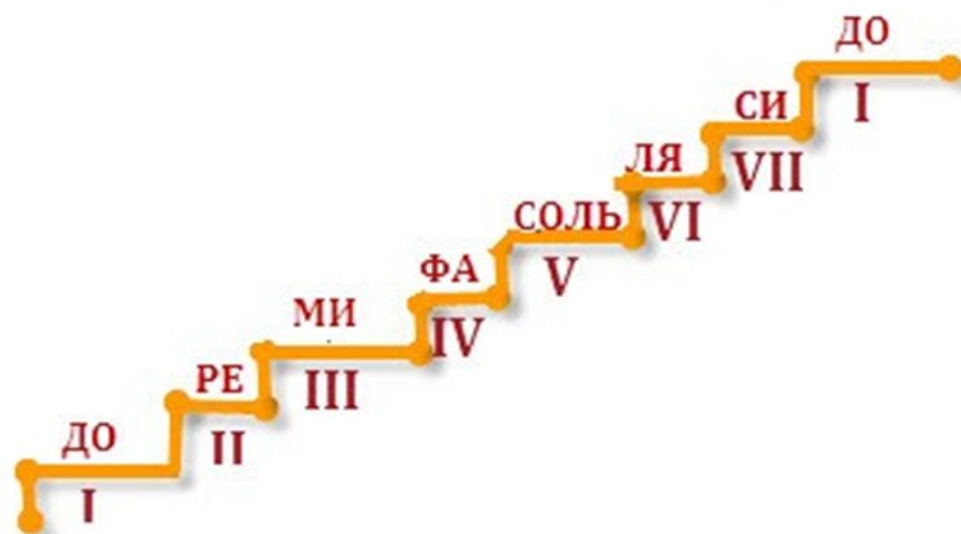
Ок ру жа ют То ни ку слу ги с_двух сто - рон,
у не - е есть верх - ний и ниж - ний ввoд - ный тон



Опевание устойчивых ступеней

О - пе - ва - ем пер - ву - ю, си - ре - до, о - пе - ва - ем тре - тью:
ре - фа - ми, о - пе - ва - ем пя - ту - ю: фа - ля - соль.

The image shows a musical score for two staves in 2/4 time. The melody consists of quarter notes on a single line. The lyrics are written below the notes. The first staff contains the first two phrases, and the second staff contains the next two phrases. The notes correspond to the syllables: О, пе, ва, ем, пер, ву, ю, си, ре, до, о, пе, ва, ем, тре, тью, ре, фа, ми, о, пе, ва, ем, пя, ту, ю, фа, ля, соль.






а)

До мажор



I V IV II III VI VII I


Соль мажор



I V IV II III VI VII I


б)

До мажор



V IV III VI V VII II I

Соль мажор



V IV III VI V VII II I