



**ГОТОВИМ ЯЗЫЧОК К  
красивой речи**

## Массаж лица

“Мама лобик деткам мыла,  
Мама мыла лобик мылом.  
Мама щечки деткам мыла,  
Мама мыла щечки мылом.  
Мама носик деткам мыла,  
Мама мыла носик мылом.  
Мама глазки деткам мыла,  
Мама мыла глазки мылом.  
Мама ротик деткам мыла,  
Мама мыла ротик мылом.  
Подбородок деткам мыла,  
И его не позабыла.”

*Выполнение движений по тексту*



## Упражнение

### Лягушка и Слоник

Раз- лягушка с толстым  
брюшком,  
Два – большой и толстый  
слон.

Ежедневно на опушке  
Посадив её в кадучку,  
Как под душем ту лягушку  
Поливал из шланга о



## *Месим тесто*

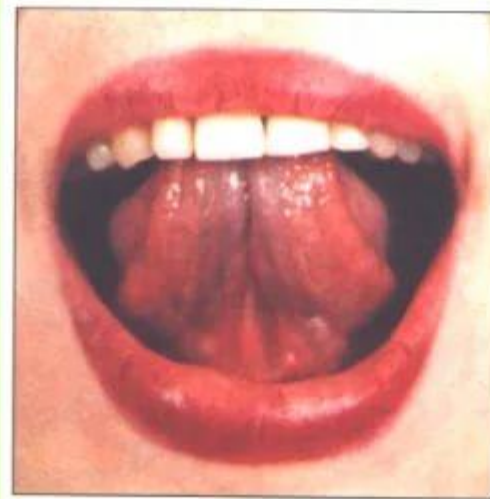


*Улыбнуться, пошлепать языком  
между  
губами — "пя-пя-пя-пя-пя..." «покусать  
кончик языка  
зубками (чередовать эти два движения)*

## Упражнение «Качели»




Сели дети на качели  
И взлетели выше ели,  
Даже солнышка коснулись,  
А потом назад вернулись.



Улыбнись, открой  
рот, на счёт «раз» опусти  
кончик языка за нижние  
зубы, на счёт «два» –  
подними язычок за  
верхние зубы. Повтори  
пять – шесть раз.

## Упражнение «Часики»

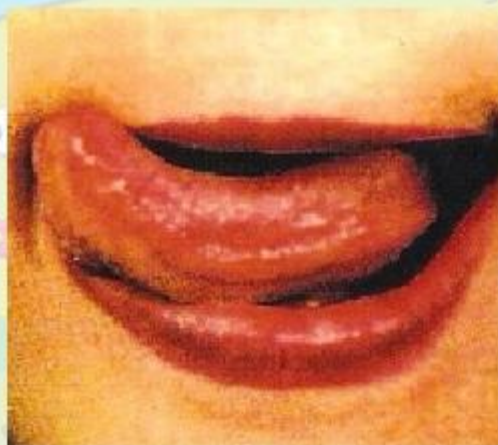
Тик – так, тик – так,  
Язычок качался так -  
Словно маятник часов.  
Ты в часы играть готов?



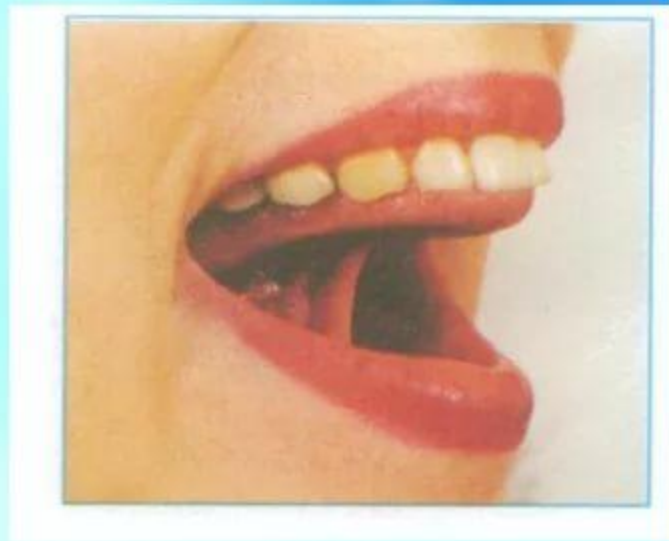

# ВКУСНОЕ ВАРЕНЬЕ

Стала мама с Язычком блинчики есть со сметаной и ароматным вкусным вареньем, да все губы испачкали. Надо губы аккуратно облизать.

**Описание:** улыбнуться, открыть рот, облизать языком верхнюю, а затем нижнюю губу по кругу. Выполнять в одну, а затем в другую сторону. Повторить 4-5 раз.



# ЛОШАДКА



Улыбнуться, открыть рот, поднять язык вверх, присосать к верхнему нёбу кончик языка. Щёлкать языком. Челюсть неподвижна, широкий язык за верхними зубами и не подворачивается внутрь. Выполнять 5-6 раз.