

# Урок развития речи

## Общение на расстоянии

Волотовская Е.П.  
учитель нач. классов  
МОУ-ООШ №3

Заклеили клеєм прочно  
И ко мне прислали срочно.


С того не пожалею:

и вмиг рас

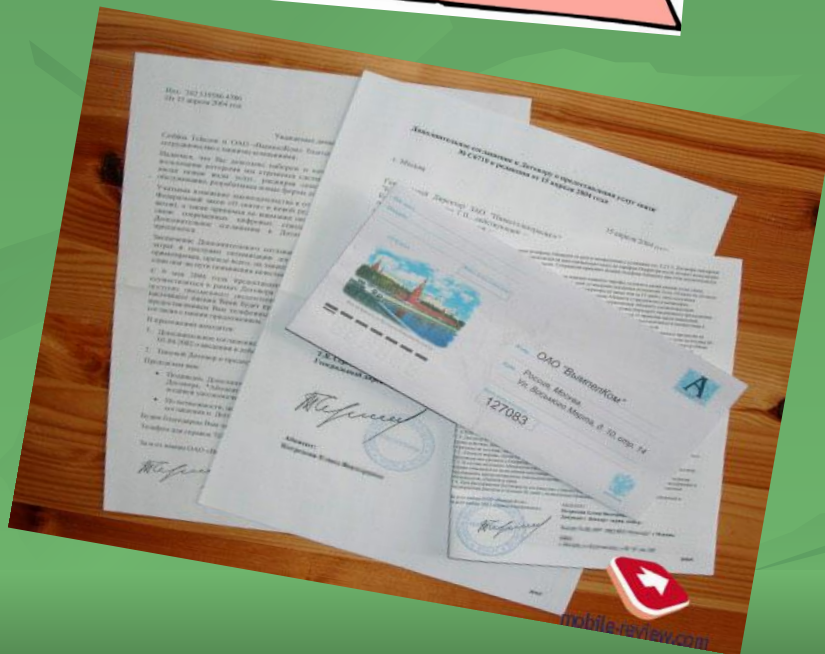


— У космонавтов Валерия Рюмина и Леонида Попова спросили: «Что вам приятнее всего получать с Земли?»

— «Письма» — ответили космонавты...



роль в жизни людей. Письмо возникло  
людям необходимо было  
расстояния с давних  
пор играли  
большую роль в  
жизни людей.  
Письмо возникло  
потому, что  
людям  
необходимо было  
общаться на  
расстоянии.





- *В жизни писателя Льва Кассиля письма сыграли особую роль. Они помогли ему стать писателем. Приехав в столицу учиться, он бродил по городу, знакомился с достопримечательностями и свои впечатления выражал в письмах к брату. Письма были столь содержательными и эмоциональными, что брат отнёс их в редакцию, и они были напечатаны. Это окрылило Льва Кассиля, он всерьёз занялся литературным творчеством.*

- Письма могут быть адресованы разным
- Письма могут быть близким, друзьям в своей стране или зарубежом. Получателя письма называют адресатом.
- Письма могут быть адресованы близким, друзьям в «адресной стране» или в зарубежом. Получателя письма называют адресатом.
- «Адресат» – от немецкого слова «адрес». Человек, который пишет письмо – отправитель.



Пока письмо дойдёт до адресата, оно совершит путешествие. Из города в город едут на поезде, плывут на корабле или даже летят на самолёте.




ПОЧТА РОССИИ  
и пусть весь мир подождёт



письмам нужны сезонные билеты.

Поэтому каждый,  
но ведь, как и  
должен купить ему  
всякому  
марку  
путешественнику,  
письмам нужны  
проездные билеты.  
Поэтому каждый,  
кто посылает  
письмо, должен  
купить ему и  
билет – почтовую  
марку.





почтмейстера страны, большую денежную награду. В Лондоне ему поставлен памятник и похоронили рядом с могилами знаменитых людей Англии.

За что Хиллу такая честь?

За изобретение, облегчившее труд миллионов работников

Генерального почтмейстера страны, в людей, пользующихся её услугами. В Лондоне и письмо оплачивается не при получении, а при отправке, простым наклеиванием марок.

За что Хиллу такая честь?

За изобретение, облегчившее труд миллионов работников почты и сотен миллионов людей, пользующихся её услугами. С тех пор и до наших дней письмо оплачивается не при получении, а при отправке, простым наклеиванием марок.

В России массовый выпуск почтовых марок начался с 1858 года



В верхнем левом углу отправитель пишет свою фамилию, имя, отчество, а также свой адрес. Чтобы письмо дошло до адресата, его конверт должен быть правильно подписан.

В нижнем правом углу пишется фамилия, имя, отчество получателя и его адрес.

В верхнем левом углу отправитель пишет свою фамилию, имя, отчество, а также свой адрес.

В нижнем правом углу пишется фамилия, имя, отчество получателя и его адрес.

Обратите внимание на образцы написания цифр индекса.

В верхнем левом углу отправитель пишет свою фамилию, имя, отчество, а также свой адрес. В нижнем правом углу пишется фамилия, имя, отчество получателя и его адрес.

Обратите внимание на образцы написания цифр индекса.



Схема письма	Опорные слова
<p data-bbox="340 134 566 168">I. Обращение.</p> <p data-bbox="340 297 813 376">Начальная фраза о состоянии переписки.</p> <p data-bbox="340 462 954 539">II. Раскрывается основное содержание письма, сообщается о новостях.</p> <p data-bbox="340 596 697 631">III. Вопросы адресату.</p> <p data-bbox="397 688 639 722">    Благодарность.</p> <p data-bbox="340 793 548 873">IV. Просьбы. Приветы.</p> <p data-bbox="340 959 558 993">V. Прощание.</p> <p data-bbox="340 1079 703 1113">VI. Концовка, подпись.</p> <p data-bbox="340 1242 958 1322">Дата и место написания (если их нет в начале письма).</p>	<p data-bbox="1027 134 1452 254">Мои дорогие мама и папа! Дорогая бабуля! Уважаемая.....</p> <p data-bbox="1027 297 1568 416">Получил(а) ваше письмо... Давно не было писем... Очень захотелось написать вам...</p> <p data-bbox="1027 462 1470 496">Расскажу о нашей жизни...</p> <p data-bbox="1027 582 1549 751">Как вы живёте? Как ваше здоровье? Какие у вас новости? Спасибо за письмо... Спасибо за подарки...</p> <p data-bbox="1027 793 1325 913">Пишите мне чаще. Жду ответа. Передай привет...</p> <p data-bbox="1027 959 1421 1213">До свидания! До скорой встречи! Целую много-много раз. Обнимаю и целую. Ваш сын ... Любящая вас.....</p> <p data-bbox="1027 1256 1514 1290">15 апреля 2010 года. г. Ковдор</p>

**Задание I группе: Прочитайте письмо.  
Найдите его начало, основную часть,  
концовку.**

***Здравствуй, бабушка.***

***Мы живём хорошо. Не волнуйся, всё в порядке. Мы купили с мамой три золотые рыбки. В воскресенье ездили в лес с соседями за клюквой и в лес за грибами. Я нашла три подберёзовика и пятнадцать груздей.***

***До свидания.***

***Лена.***

**Задание II группе: Сравните два письма, адресованных учителю. Какое из них вам больше понравилось? Почему?**

**Уважаемая  
Нина Сергеевна!  
Поздравляю Вас  
с Новым годом,  
желаю здоровья  
и успехов в работе.  
Ваша ученица  
Инна Белова.**

**Дорогая Нина Сергеевна!  
Сердечно, от всей души  
поздравляю Вас с Новым годом.  
Желаю здоровья и счастья.  
Нина Сергеевна, мне так не  
хочется расставаться с Вами –  
моей первой учительницей, с нашим  
замечательным классом. Мне очень  
хотелось бы, чтобы Вы учили меня  
до одиннадцатого класса!  
Спасибо Вам за всё!  
Юля Семёнова**

**Задание III группе: Прочитайте письмо Андрея. Определите, какие части в этом письме опущены. Нужны ли они в этом письме?**

*Здравствуйте, дорогие мама и папа!*

*Сейчас уже вечер. Скоро я буду ложиться спать, поэтому письмо моё будет маленьким.*

*Сегодня утром бабушка разбудила меня рано, чтобы я пошёл на рыбалку. И вот я сразу поймал большую рыбину. А потом сидел-сидел, но так ничего и не выловил.*

*Бабушка говорит, что спать пора.*

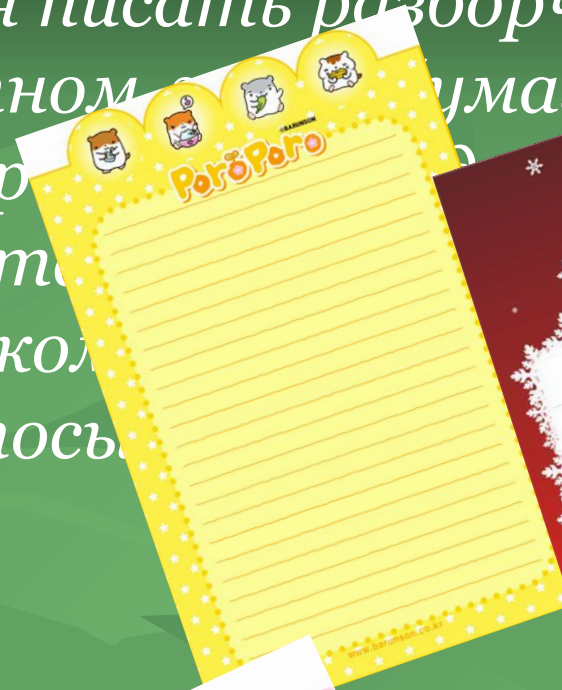
*Заканчиваю.*

*Целую Вас крепко.*

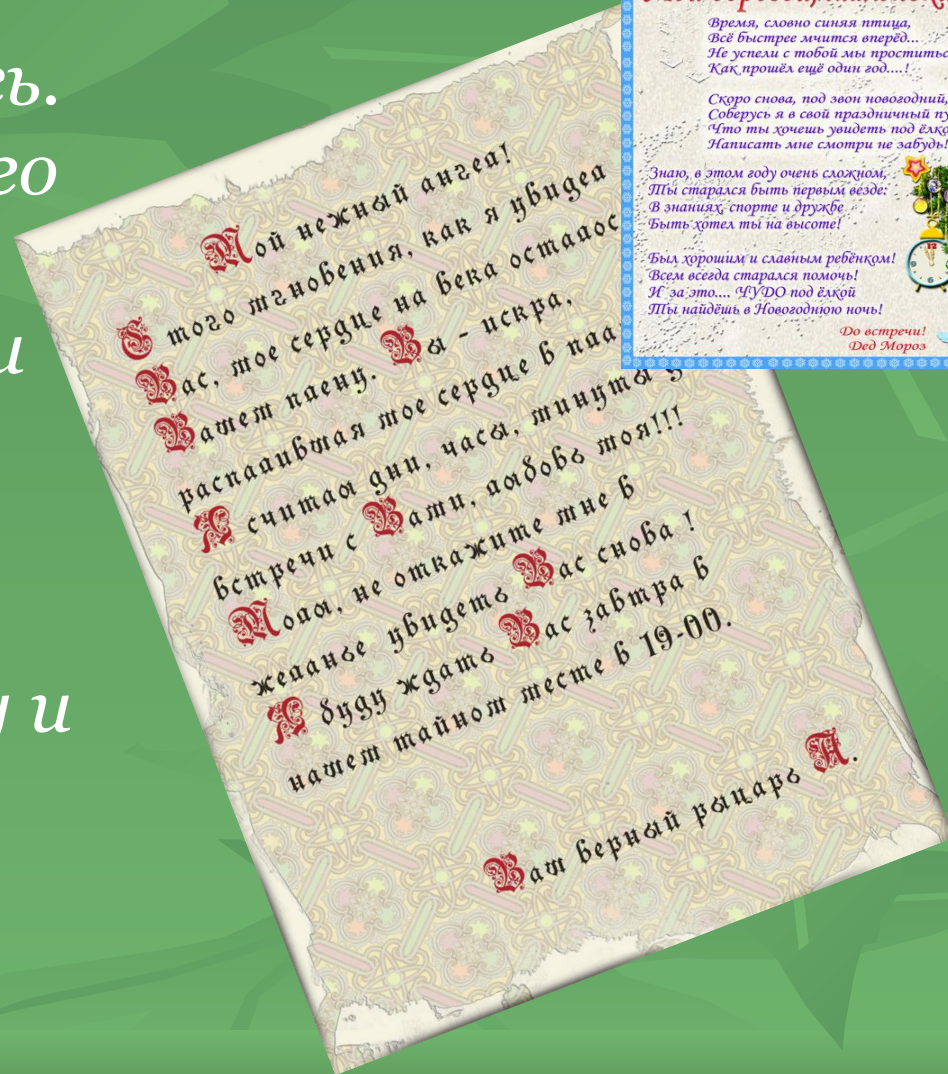
*Ваш сын Андрей.*

*25 июля 2010 года.*

Письма стараются писать разборчиво, аккуратно на аккуратном листе бумаги. Бумага для писем бывает разного формата, на ней могут быть различные украшения, рисунки, наклейки. Бумага для писем бывает разной. Иногда это листы маленького формата, иногда большие, но украшенные рисунком. Многие ребята вместе с письмом любят посылать свои рисунки.



выделяется обращение, подпись. Может быть много красных строк. С левого Письмо не пишется бумаги оставляют свободное поле. «сплошняком». В поля оставляют сверху и снизу. нем выделяется обращение, подпись. Может быть много красных строк. С левого края бумаги оставляют свободное поле. Такие же поля оставляют сверху и снизу.





*Сегодня вы будете писать письма.*

*Выберите, кому вы напишете письмо.*

*Можно написать:*

*«Письмо литературному герою»;*

*«Письмо другу»;*

*«Письмо президенту».*

*Подумайте, о чём вы будете писать.*

*Вашими помощниками будут  
орфографический словарь и памятка.*

*Желаю вам успешно справиться с  
заданием.*

# Молодцы!

