

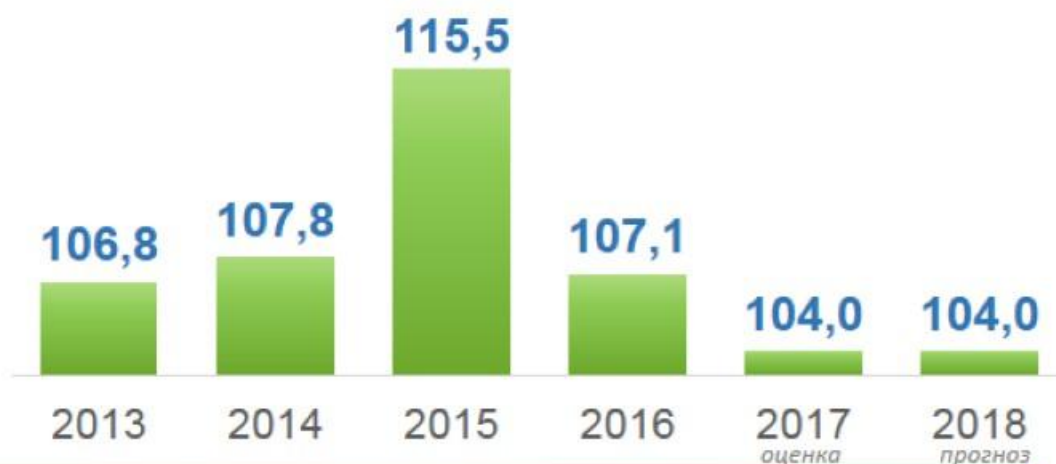
**ОСНОВНЫЕ
НАПРАВЛЕНИЯ
БЮДЖЕТНОЙ
И НАЛОГОВОЙ ПОЛИТИКИ
ПЕРМСКОГО КРАЯ
НА 2018-2020 ГОДЫ**

МАКРОЭКОНОМИЧЕСКАЯ СИТУАЦИЯ

Экономический рост в России, %



Инфляция в России, %



Индекс промышленного производства ПК, %



Индекс промышленного производства по отраслям за 8 месяцев 2017 г., %



УСЛОВИЯ ФОРМИРОВАНИЯ БЮДЖЕТА

Налог на прибыль, млрд руб.



НДФЛ, млрд руб.



Влияние налоговой политики



ФАКТОРЫ, ВЛИЯЮЩИЕ НА РОСТ РАСХОДОВ



Рост численности детей

1,5 млрд руб.

+1,6%
к расходам



Индексация социальных выплат

0,7 млрд руб.

+0,8%
к расходам



Платеж за неработающее население

1,0 млрд руб.

+1,1%
к расходам



Дотации ОМСУ и ФСР

0,6 млрд руб.

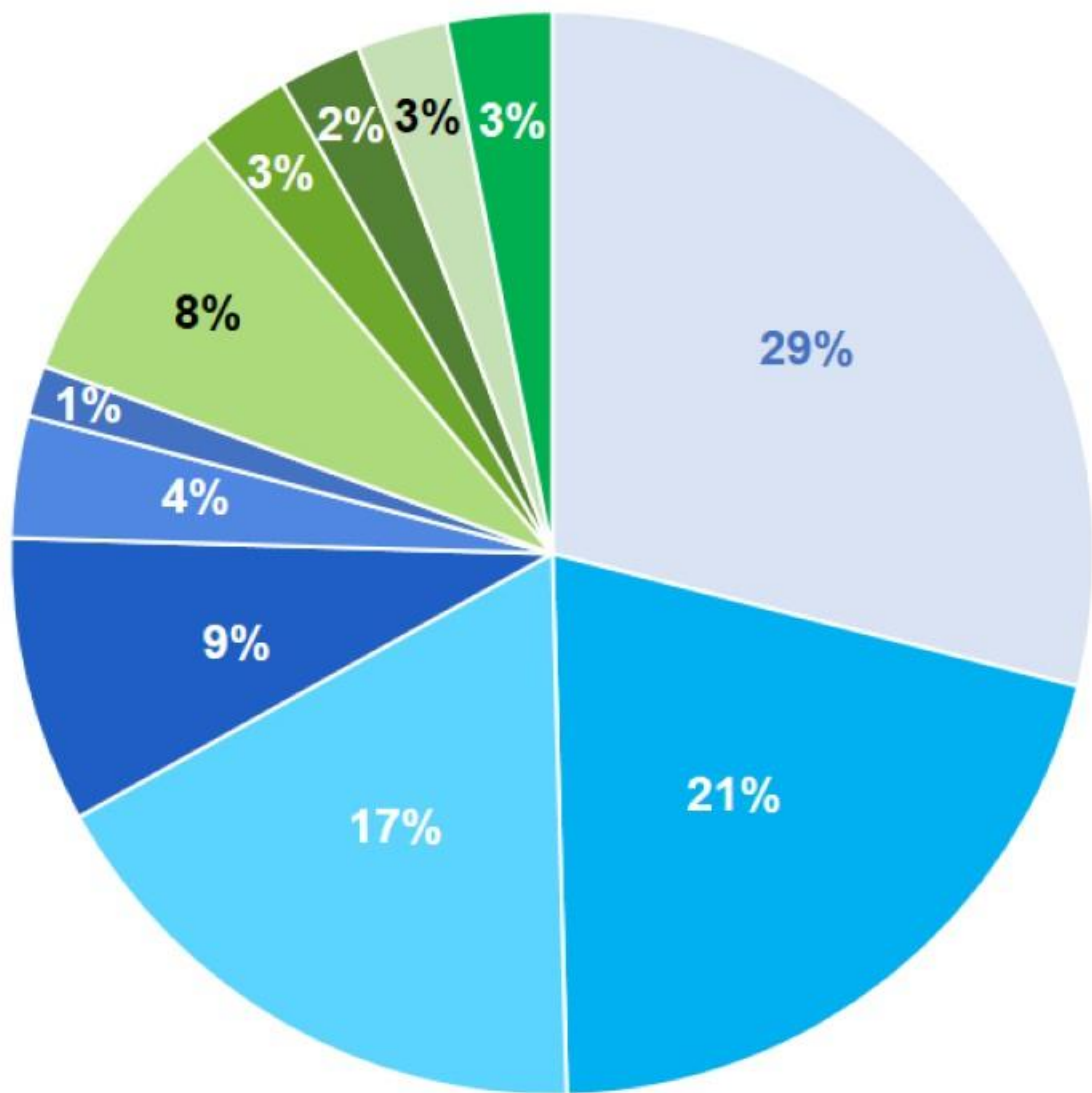
+0,6%
к расходам



Рост расходов

+4%

СТРУКТУРА РАСХОДОВ БЮДЖЕТА В 2018 г.



СОЦИАЛЬНЫЕ РАСХОДЫ

34,3 млрд руб.

24,4 млрд руб.

20,5 млрд руб.

10,1 млрд руб.

4,3 млрд руб.

1,8 млрд руб.

9,8 млрд руб.

3,3 млрд руб.

2,9 млрд руб.

3,2 млрд руб.

3,7 млрд руб.

75%

- Образование
- Здравоохранение
- Социальная поддержка
- Развитие территорий
- Культура
- Спорт
- Дороги
- Экономика
- Сельское хозяйство
- Градостроительство и жилье
- Другое

ЗДРАВООХРАНЕНИЕ



на 2018 год

24,4 млрд руб.



Всего на здравоохранение (с учетом ФОМС) – 44,6 млрд руб. (+15,9%)



Платеж за неработающее население

12,6 млрд руб.



Целевое обучение участковых, врачей и узких специалистов

134,8 млн руб.



Льготное лекарственное обеспечение **296 тыс. чел.**

883 млн руб.



Информатизация сферы здравоохранения
286 объектов из них 171 ФАП

40 млн руб.



Санавиация
400 лётных часов

100 млн руб.

ЗДРАВООХРАНЕНИЕ

Модернизация инфраструктуры 2018-2020 гг.



Строительство и реконструкция объектов здравоохранения

7 млрд руб.



Строительство **24** объектов



Ввод в эксплуатацию **19** объектов



Капремонт, ремонт объектов и модернизация оборудования

1,6 млрд руб.



Более **150** объектов



Не менее **150** ед. нового оборудования



8,9 млрд руб.

Модернизация ФАПов **200** млн руб.



Строительство **42** объектов



Ремонт **150** объектов



Проект «Новая поликлиника»

300 млн руб.



Более **100** регистратур и зон ожидания приема

ОБРАЗОВАНИЕ



на 2018 год

34,3 млрд руб.



Детские сады
расходы на обучение

10,3 млрд руб.



Школы *расходы на обучение*

14,5 млрд руб.



Среднее профессиональное образование
расходы на обучение

2,8 млрд руб.



Стипендии 225-бальникам
1745 студентов

120,4 млн руб.



Бесплатное питание для
91,5 тыс. школьников

1,0 млрд руб.



Поддержка **19** МИГов

38,0 млн руб.



Информатизация образования
400 школ и техникумов

58,0 млн руб.

Всего на образование – **34,3** млрд руб. (+10%)

Модернизация инфраструктуры 2018-2020 гг.



Строительство детских садов

260 млн руб.

12 детских садов в **11** территориях
на **2 100** мест



Строительство школ

3,4 млрд руб.

19 школ в **15** территориях
на **10 600** мест



Строительство и реконструкция учреждений среднего профессионального образования
9 объектов

1,3 млрд руб.

СОЦИАЛЬНАЯ ПОДДЕРЖКА

на 2018 год



17,0 млрд руб.

+5,5%



Поддержка **19 тыс.** многодетных семей с низкими доходами

3,8 млрд руб.



Поддержка детей-сирот, проживающих в семьях

2,3 млрд руб.



Поддержка **509,7 тыс.** жителей старшего поколения

9,9 млрд руб.



Реабилитация людей с ограниченными возможностями здоровья

150 млн руб.



Стационарное обслуживание

1,0 млрд руб.

в т.ч. 1,5 тыс. маломобильных граждан

309 млн руб.

Всего на социальную поддержку – **20,5 млрд руб. (+6,2%)**



Детское оздоровление **280 тыс. детей**

514 млн руб.



Укрепление МТБ объектов социальной сферы

60 млн руб.



Доступная среда **250 объектов (к 2020 г.)**

214 млн руб.

Строительство 2018-2020 гг.



Детский реабилитационный центр

450 млн руб.



Геронтологический центр

280 млн руб.

Каждый 3й житель края – получатель мер поддержки

ДОРОГИ 2018-2020 гг.



32,8 млрд руб.



Муниципальные дороги ремонт **не менее 450 км** ежегодно

13,2 млрд руб.



г. Пермь строительство и реконструкция **4,3 км**

4,0 млрд руб.



Строительство и реконструкция **30 км** региональных дорог

9,8 млрд руб.



Ремонт не менее **226 км** региональных дорог (ежегодно)

8,5 млрд руб.



Содержание региональных дорог **3,5 тыс. км** (ежегодно)

5,7 млрд руб.

Всего на дороги – 38,8 млрд руб. (+28%)



«Безопасные и качественные дороги» (ремонт не менее **100 км**)

1,0 млрд руб.



Видеонаблюдение

1,7 млрд руб.



фото-, видеофиксация – **59 комплексов** (ПК)
– **46 комплексов** (г. Пермь)



весогабаритный контроль – **14 пунктов** (ПК)

Задолженность перед Дорожным фондом, млрд руб.



ЖИЛИЩНАЯ ПОЛИТИКА



на 2018 год

3,2 млрд руб.

+70,6%



Комфортная городская среда



688 объектов

611 млн руб.



Развитие 15,3 тыс. М² застроенных территорий

447 млн руб.



Капитальный ремонт
1,8 млн М² (за счет средств собственников квартир)

5,8 млрд руб.



Переселение в г. Березники до 2020 г.

1,9 млрд руб.

Пермский край – **274** млн руб.

Уралкалий – **1,6** млрд руб.

15 домов **160** тыс. м² **3 197** квартир



Соц. выплаты **2 456** чел.



Газификация 2018 г.

237 км распределительных газопроводов

148 км межпоселковых газопроводов

28 населенных пунктов

4,2 тыс. жителей

КУЛЬТУРА И СПОРТ

Культура



4,3 млрд руб.
на 2018 год

+52,3%



Культурные события

192 млн руб.



в т.ч. фестивали

121 млн руб.



Поддержка краевых и муниципальных театров

81,7 млн руб.



Поддержка муниципальных домов культуры

37,2 млн руб.

Развитие инфраструктуры 2018-2020 гг.



Реконструкция Драмтеатра 2018



Большой зрительный зал Филармонии 2020



Пермская художественная галерея 2021



Новая сцена Театра Оперы и балета 2022



Зоопарк 2020

2,4 млрд руб.

Спорт



1,8 млрд руб.
на 2018 год

+4,2%



Профессиональный спорт

1,1 млрд руб.



Массовый спорт

72,2 млн руб.

В т.ч.

«Тренер нашего двора»;

«Школьный спортивный клуб»;

«Мы выбираем спорт!»

21,7 млн руб.



Укрепление МТБ спортивных школ

15 млн руб.

Строительство 2018-2020 гг.



138 спортплощадок,



30 межшкольных стадионов



Спортивный региональный центр 2019 г.

1,5 млрд руб.

АГРОПРОМЫШЛЕННЫЙ КОМПЛЕКС



на 2018 год

2,9 млрд руб.



с учетом федерального бюджета



Несвязанная поддержка растениеводства

548 млн руб.



Начинающие фермеры

67,5 млн руб.



Молочное скотоводство

592 млн руб.



Поддержка малых форм хозяйствования

60,0 млн руб.



503 тыс. тонн

ЕЖЕГОДНО



30 рабочих мест



10% прирост объема продукции



Мясное производство

78 млн руб.



Возмещение части затрат



Закрепление более

150 специалистов на селе

12,8 млн руб.



Поддержка

58 инвестпроектов

ИНЫЕ СФЕРЫ НА 2018 ГОД



Экономика и инновационное развитие

3,3 млрд
руб.



Развитие территорий

10,1 млрд
руб.



Связь, МФЦ и электронные услуги

1,6 млрд
руб.



Безопасность

1,9 млрд
руб.



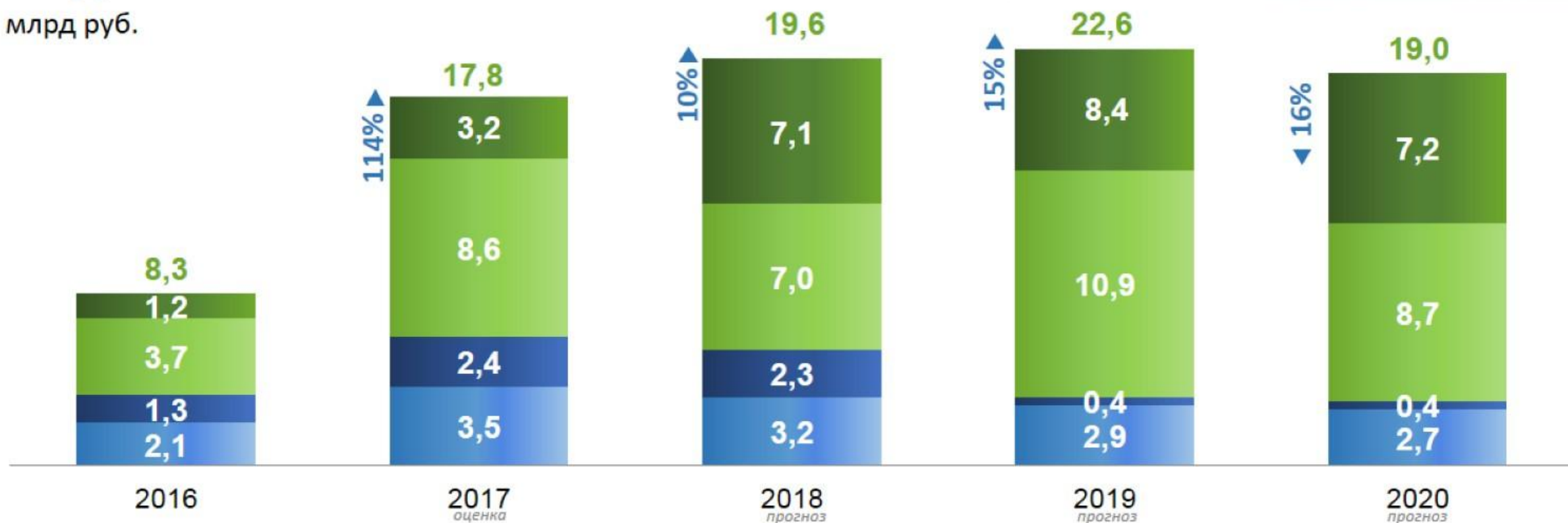
Общество и власть

264 млн
руб.



БЮДЖЕТ РАЗВИТИЯ

млрд руб.



- Строительство объектов социальной и общественной инфраструктуры (объекты здравоохранения, образования, социального обслуживания, культуры и спорта, общественной безопасности и пр.)
- Строительство и капитальный ремонт автомобильных дорог регионального и местного значения
- Переселение граждан из жилищного фонда, признанного непригодным для проживания (включая Березники)
- Иные расходы (благоустройство территорий, модернизация МТО учреждений социальной сферы, реализация муниципальных программ и приоритетных муниципальных объектов и пр.)

ОСНОВНЫЕ ПАРАМЕТРЫ БЮДЖЕТА

НА 2018-2020 гг., млрд руб.

2018 год

ДОХОДЫ
115,6

РАСХОДЫ
ОЦЕНКА
119,2

ДЕФИЦИТ
ОЦЕНКА
(-) 3,6

2019 год

ДОХОДЫ
118,9

РАСХОДЫ
ОЦЕНКА
119,4

ДЕФИЦИТ
ОЦЕНКА
(-) 0,4

2020 год

ДОХОДЫ
122,8

РАСХОДЫ
ОЦЕНКА
118,3

ПРОФИЦИТ
ОЦЕНКА
(+) 4,6

БЮДЖЕТ ПЕРМСКОГО КРАЯ

A map of Perm Krai is shown in the background. A large, semi-transparent blue triangle is overlaid on the map, pointing downwards. The text "РАЗВИТИЯ" is written along the left side of the triangle, "СОЦИАЛЬНЫЙ" along the right side, and "ОТВЕТСТВЕННЫЙ" at the bottom. In the center of the triangle, the word "БЮДЖЕТ" is written in green.

РАЗВИТИЯ
СОЦИАЛЬНЫЙ
ОТВЕТСТВЕННЫЙ
БЮДЖЕТ

СПАСИБО

ЗА ВНИМАНИЕ