




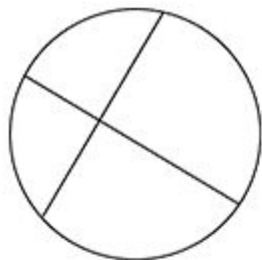
Рисуем ко Дню Святого  
Валентина




[www.lesyadraw.ru](http://www.lesyadraw.ru)  
УРОКИ РИСОВАНИЯ КАРАНДАШОМ ПОЭТАПНО



Рисуем окружность и направляющие направления головы и расположения глаз, затем прорисовываем голову.



[www.lesyadraw.ru](http://www.lesyadraw.ru)  
УРОКИ РИСОВАНИЯ КАРАНДАШОМ ПОЭТАПНО



Далее рисуем тело мальчика и ручки.

[www.lesyadraw.ru](http://www.lesyadraw.ru)  
УРОКИ РИСОВАНИЯ КАРАНДАШОМ ПОЭТАПНО



Затем тряпочку и ноги.

[www.lesyadraw.ru](http://www.lesyadraw.ru)  
УРОКИ РИСОВАНИЯ КАРАНДАШОМ ПОЭТАПНО



Сотрите все линии, которые на полотенце и  
нарисуйте крылья, ногти, детали на тряпочке.

[www.lesyadraw.ru](http://www.lesyadraw.ru)

УРОКИ РИСОВАНИЯ КАРАНДАШОМ ПОЭТАПНО



Рисуем [лук со стрелой](#).

[www.lesyadraw.ru](http://www.lesyadraw.ru)  
УРОКИ РИСОВАНИЯ КАРАНДАШОМ ПОЭТАПНО



Готовый вариант.

[www.lesyadraw.ru](http://www.lesyadraw.ru)  
УРОКИ РИСОВАНИЯ КАРАНДАШОМ ПОЭТАПНО

