

русский язык

фонетика



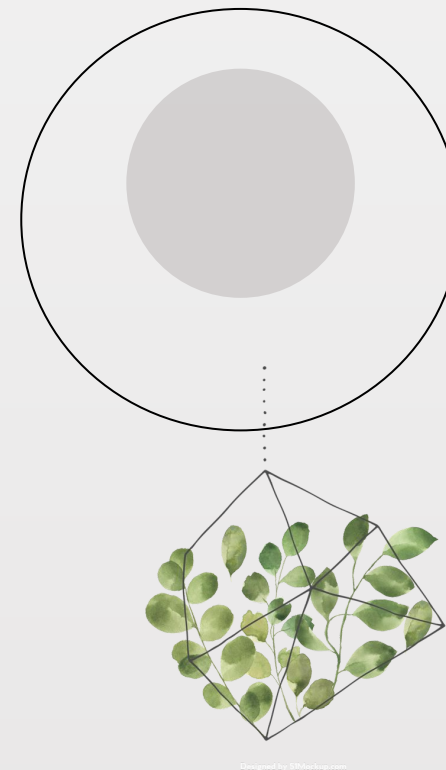
От букв до произношения, узнайте о навыках и ключевых моментах вводного этапа русского произношения.


01 Предварительное понимание русского алфавита и органов произношения.

02 Произношение гласных, способ произношения, произношение согласных, слог, ослабление гласных и образец тона.

03 Разъяснение согласных, выделение звонких согласных, звонкость и тонализация глухих согласных, мягких и твердых согласных

04 Разъяснение согласных, выделение звонких согласных, звонкость и тонализация глухих согласных, мягких и твердых согласных
Понимание мягких согласных и интонации






Предварительное
понимание русского
алфавита и органов
произношения.



[Начальное понимание](#)



**Произношение гласных, способ
произношения, произношение согласных,
слог, ослабление гласных и образец
тона.**



посмотрите

Произношение
гласных, способ
произношения,



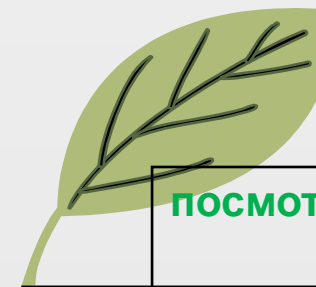
посмотрите

произношение
согласных,
слог,




посмотрите

ослабление
гласных



посмотрите

образец тона



Разъяснение согласных, выделение звонких согласных, звонкость и тонализация глухих согласных, мягких и твердых согласных



Разъяснение
согласных


выделение
звонких
согласных

звонкость и
тонализация
глухих
согласных

мягких и
твердых
согласных

Понимание мягких согласных и интонации

Тон 4
Мягкие согласные
Тон 5



Designed by 51Mockup.com





Просмотрите все,
что вы слышали
и узнали.



Понимание букв,
владение гласными
и согласными.

1

Овладейте
интонацией и
отработайте
произношение.


2



Designed by 51Blackup.com

Изучая фонетику,
овладевайте базовыми
знаниями о фонетике,
понимайте буквы, слова,
ударение и овладевайте
навыками чтения.

Add your text





Спасибо