



Проект «Пунктуация»

Знаки препинания при однородных членах предложения

Выполнила:

Бодлева Элина ,
ученица 9-го класса

МБОУ «Чамеревская СОШ».

Руководитель: Григорьева Е. Ф.

2015 г.

Цель:

- *повторить знаки препинания при однородных членах*

Проблема

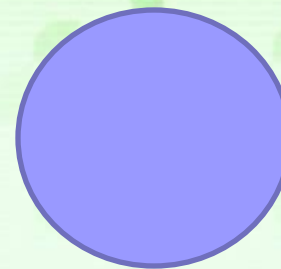
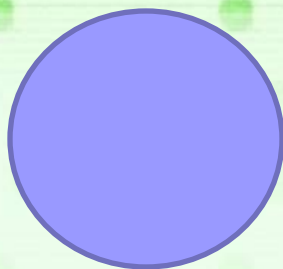

Где и при каких условиях
ставится пунктограмма в
предложениях с однородными
членами?

Проектирование

1. Постановка проблемы	17 февраля
2. Составление плана	21 февраля
3. Поиск и отбор информации	21-25 февраля
4. Создание продукта проекта (схемы)	25 февраля – 26 марта
5. Презентация	27 марта


Продукт

- Однородные члены – это члены предложения, которые обычно отвечают на один и тот же вопрос и связаны с одним и тем же словом в предложении.
- Однородные члены – это одинаковые члены предложения, объединённые друг с другом сочинительной связью.
- Однородными членами могут быть и главные, и второстепенные члены предложения.
- Однородные члены обычно выражаются одной и той же частью речи.




Говорил Жухрай ярко, чётко, простым
ЯЗЫКОМ.

(Н. Островский)




И




Море ловит стрелы молний и в своей
пучине гасит.


(М. Горький)




И



И




И




Тонкий дождь сеялся и на леса, и на
поля, и на широкий Днепр.

(Н. Гоголь)


И



И




И





Надо и знать, и любить, и беречь свою
землю.


(В.Песков)




И



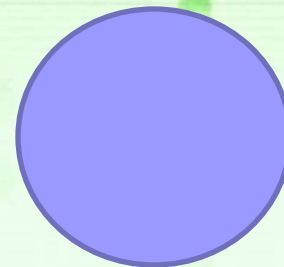
И




На прилавке лежали кучками яблоки и
груши, вишни и сливы.



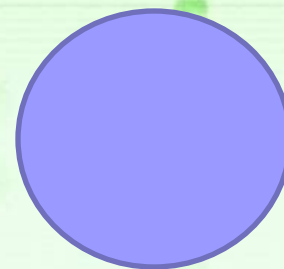
а



И возик свой мы не свезем, а скатим.
(И. Крылов)



НО




А Балтийское море хотя и
неглубоко, но обширно.


(А.Платонов)




О
О




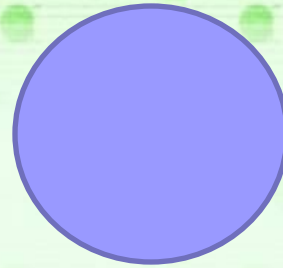
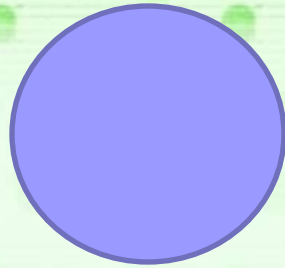
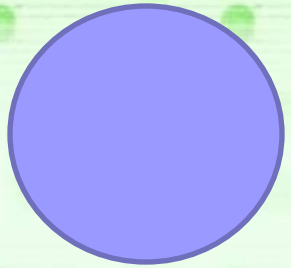
О



О



Всё напоминало об осени: желтые
листья, туманы по утрам, моросящий
ДОЖДЬ.



На склонах горы, на ветвях деревьев,
на крышах домов – **езде** лежал снег.

The background of the slide is a light green spiral-bound notebook. The top and bottom edges feature a green border with a repeating pattern of small, stylized green leaves. The central area is white with faint horizontal lines.

ВЫВОД:

Я вспомнила правила постановки
знаков препинания при однородных
членах.

Источники информации:

- Львова С.И., Львов В.В. Русский язык. 6 класс.- М.: 2011.
- Баранов М.Т. и др. Русский язык. Справочник для учащихся.- М.: Просвещение, 1984.
- Клюхина И.В. Правила по русскому языку.- М.: Вако, 2006.
- [20http://orthographia.ru/punctuatio.php?sid=111](http://orthographia.ru/punctuatio.php?sid=111)
- http://www.licey.net/russian/syntax/r1_2_7

