

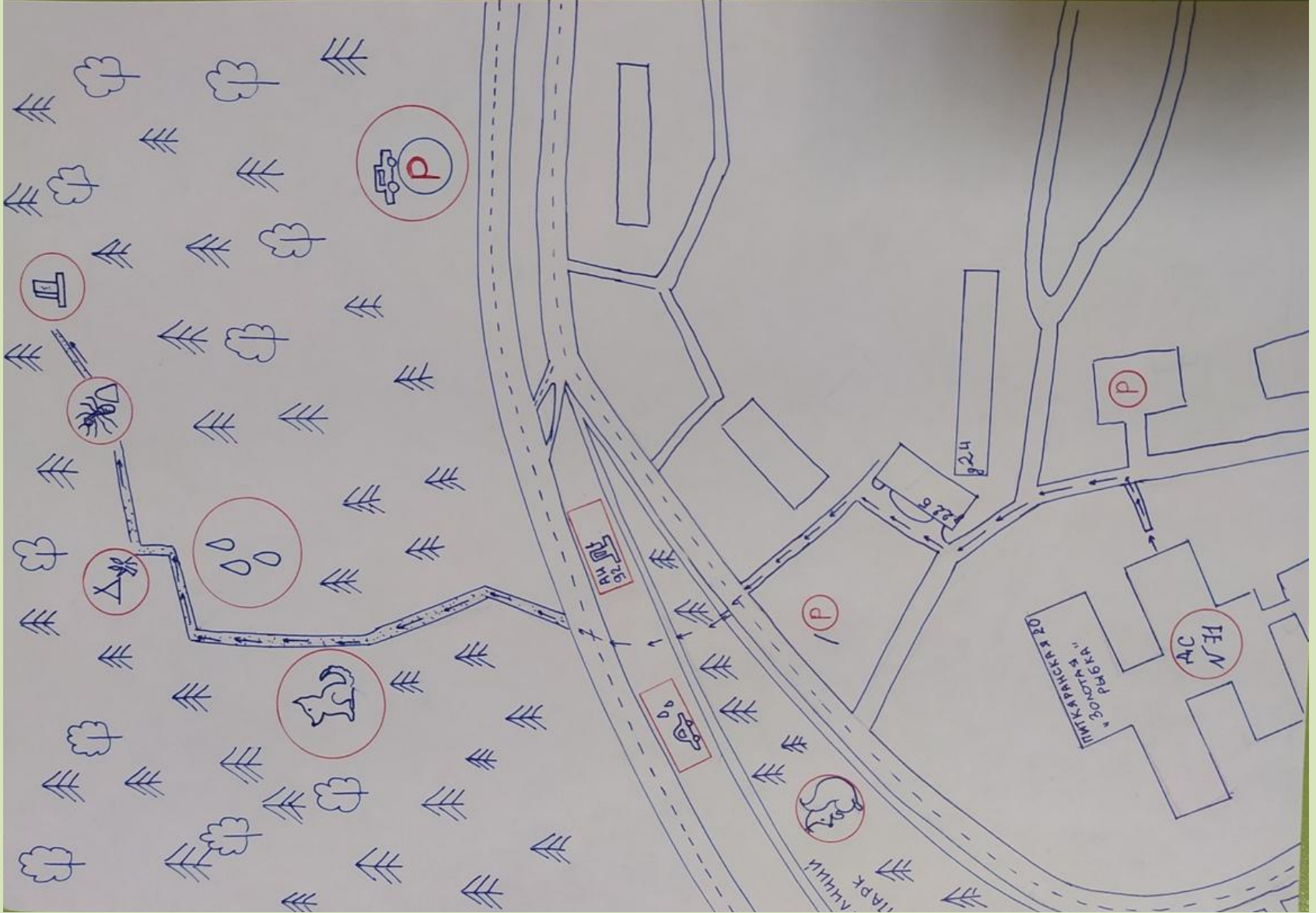
Поход по местам боевой славы



Пуля, патрон найденные в лесу



Карта - маршрут



Правила поведения в походе



- Всем детям необходимо проявлять заботу о впереди и сзади идущих товарищах, быть внимательными, соблюдать осторожность и организованность. Не рвать и не есть незнакомые ягоды, не ломать веток, не оставлять после себя мусор, остатки пищи и пр. Соблюдать правила перехода через дорогу.

Правила перехода через дорогу

Сопровождающие перегораживают проезжую дорогу с двух сторон (в руках красные флажки).

Воспитатель переводит детей.

Дети строятся парами, переходят дорогу быстрым шагом друг за другом не толкая и не обгоняя друг друга. Завершает колонну четвертый сопровождающий.



Преодолеваем препятствия





**«Есть имена, и есть
такие даты» А.
Твардовский**

Есть имена и есть такие
даты,-
Они нетленной сущности
полны.
Мы в буднях перед ними
виноваты,-
Не замолить по
праздникам вины.
И славословья музыкою
громкой
Не заглушить их памяти
святой.
И в наших будут жить они
потомках,
Что, может, нас оставят
за чертой



ОКОПЫ - ПОЛЕВЫЕ ЗЕМЛЯНЫЕ
ФОРТИФИКАЦИОННЫЕ СООРУЖЕНИЯ ОТКРЫТОГО
ТИПА, СЛУЖАЩИЕ В БОЮ ОГНЕВЫМИ ПОЗИЦИЯМИ И
ПРОСТЕЙШИМИ УКРЫТИЯМИ ДЛЯ ЛИЧНОГО СОСТАВА
И БОЕВОЙ ТЕХНИКИ ОТ СРЕДСТВ ПОРАЖЕНИЯ.
ОКОПЫ БЫВАЮТ СТРЕЛКОВЫЕ (ОДИНОЧНЫЕ,
ПАРНЫЕ, НА РАСЧЁТ И НА ОТДЕЛЕНИЕ),
ПУЛЕМЁТНЫЕ, ОРУДИЙНЫЕ (АРТИЛЛЕРИЙСКИЕ),
МИНОМЁТНЫЕ, ТАНКОВЫЕ, ДЛЯ БТР, БМП И ДР.
МАСКИРУЮТСЯ ОКОПЫ ПОД ФОН ОКРУЖАЮЩЕЙ
МЕСТНОСТИ И ОБЕСПЕЧИВАЮТ УДОБСТВО ВЕДЕНИЯ
ОГНЯ, ЗАЩИТУ ОТ ПУЛЬ И ОСКОЛКОВ, А ТАКЖЕ
УМЕНЬШАЮТ В 1,4-2 РАЗА РАДИУС ПОРАЖЕНИЯ ПРИ
ВОЗДЕЙСТВИИ ЯДЕРНОГО ОРУЖИЯ.





Ни кто не забыт и ни что не забыто



**«Куда б ни шёл, ни
ехал ты». М.
Исаковский**

Куда б ни шёл, ни ехал
ты,

Но здесь остановись,
Могиле этой дорогой
Всем сердцем
поклонись.

Кто б ни был ты —
рыбак,

шахтёр,

Учёный иль пастух, —
Навек запомни: здесь
лежит

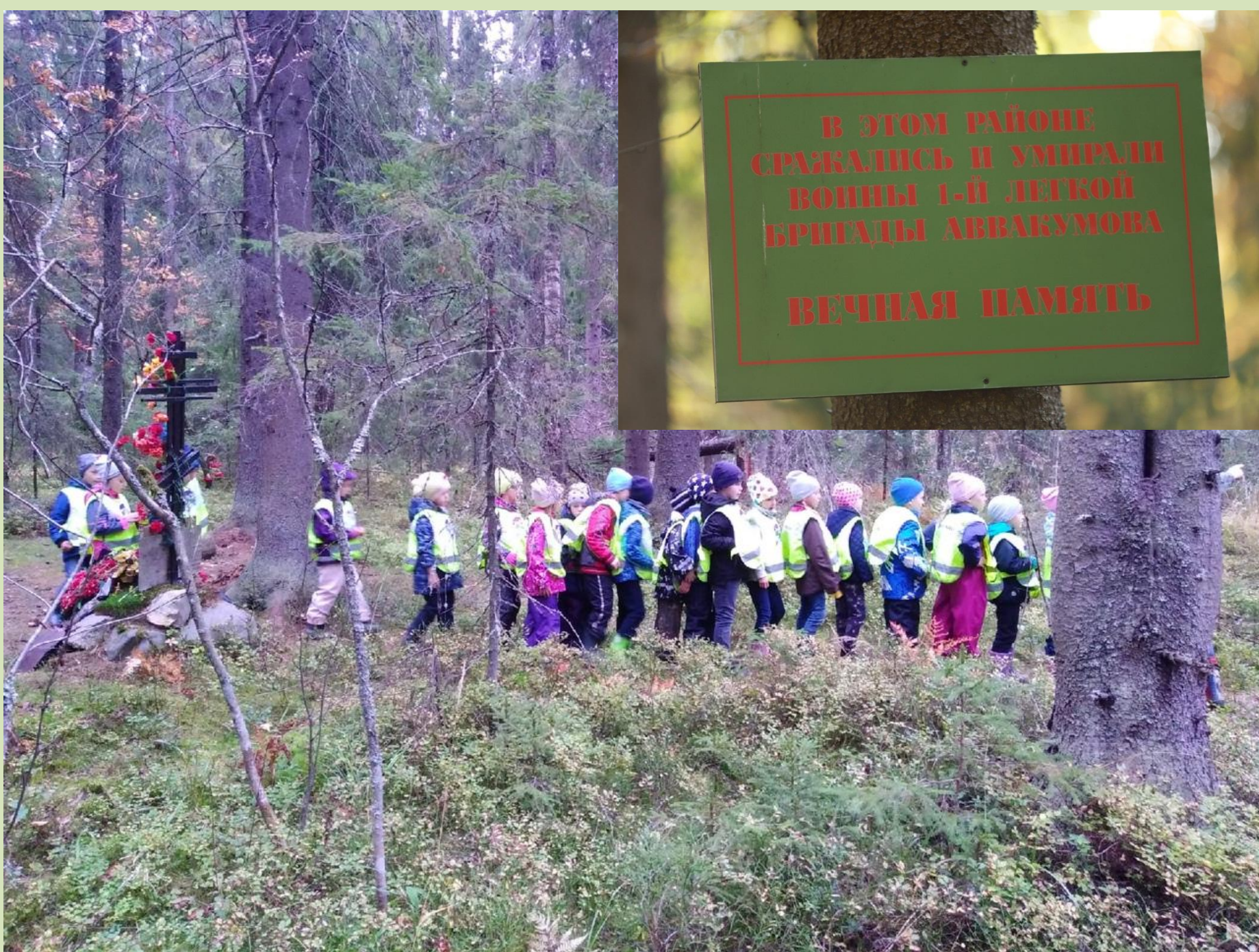
Твой самый лучший
друг.

И для тебя, и для меня
Он сделал все, что мог:
Себя в бою не пожалел,

А Родику оборёг



**В ЭТОМ РАЙОНЕ
СРАЖАЛИСЬ И УМИРАЛИ
ВОИНЫ 1-Й ЛЕГКОЙ
БРИГАДЫ АВВАКУМОВА
ВЕЧНАЯ ПАМЯТЬ**



Игра: «Что вижу, говорю»

Чьи в лесу шишки!

Солнышко скроется,
муравейник
закроется...



Отдых у костра



Подвижные игры в лесу



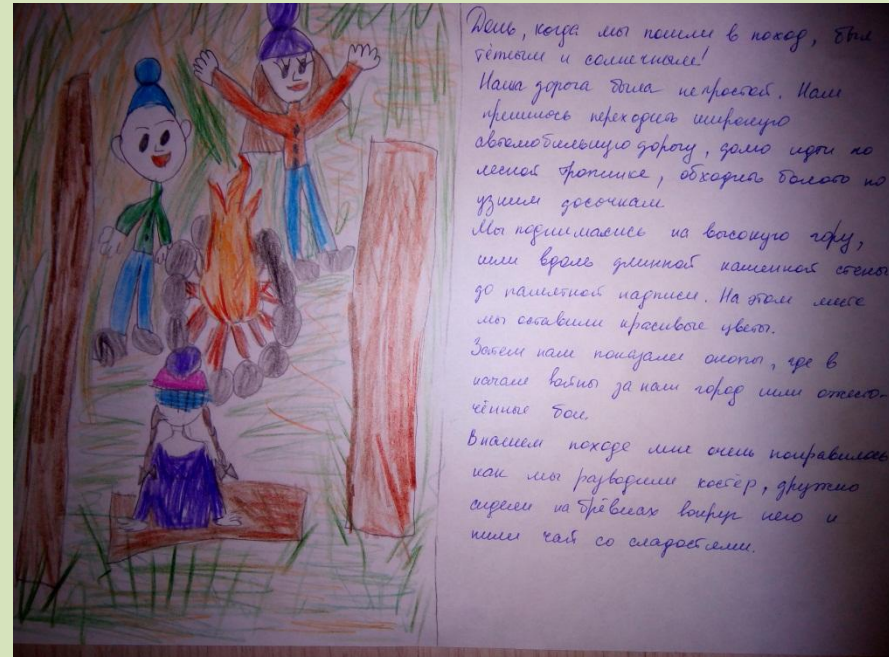
Мы бодры, веселы, ДОВОДИНЫ



мы вернулись!!!



Домашнее задание



Книга впечатлений и рисунков детей подготовительных групп

«Поход, детвора, отличная игра»



Свои работы предоставили:
Оля Мелконян, Аня Горшенкова, Кира Гладкова, Соня Леванович, Вадим Сержантов, Алиса Русанова, Злата Горинова, Алексей Дробышевский, Лиля Харитоновна, Настя Аксенова, Рита Корнеева, Миля Лепетухина, Костя Дурилов, Максим Зеленов, Лиза Косачева, Алиса Спиридонова, Арина Пацевичус, Аня Кобка, Витя Чернышук, Таня Исоямся.