

# Из чего состоит запоминание?

Кодирование

Связывание

Закрепление

# Соединение образов



## При соединении образов помните:

- представляем только 2 образа, которые в данный момент соединяем
- образы должны быть примерно равного размера
- при соединении должен изменяться контур результирующего образа
- соединение должно быть прочным, так что при разъединении образы "повредятся"
- при взаимодействии оба образа должны измениться

**Собака- Бревно**

**Грибы – Печка**

**Марс – Вино**

**Ручка – Шкаф**

**Ковер – Кетчуп**

# Метод ЦЕПОЧКИ

зубная щетка

ковёр

помада

кресло

шарф

пчела

гантели

свемильник

небо

дверь















ОКОЛОПОЛЯРНЫЕ СОЗВЕЗДИЯ

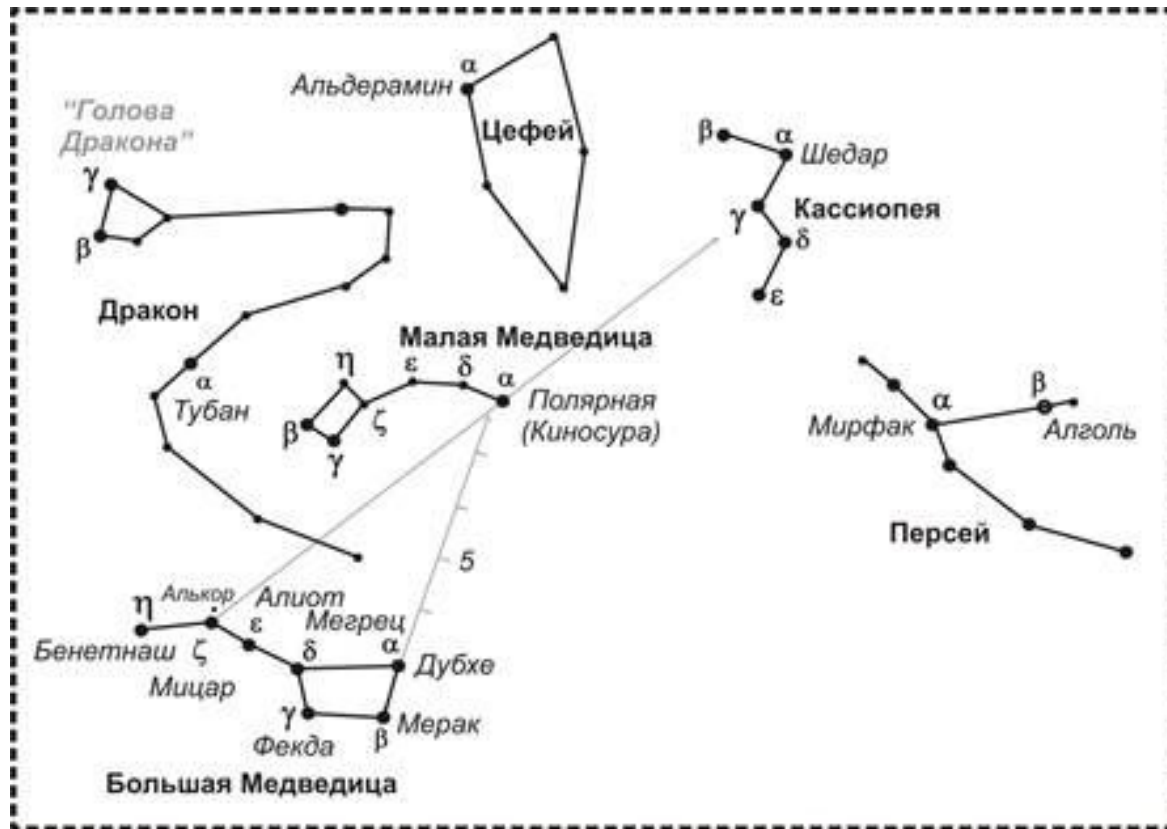
Медведь с малышом – Большая и малая медведица


Дракон - Дракона

Цыганка фея ЦеФЕЯ

Касса пение – КАССиоПЕЯ

Персик - Персей










*I couldn't  
afford an expensive  
present...so I made one  
for you myself!*













**Ковш Большой Медведицы**  
**Дубхе, - Дуб**  
**Мерак, - Рак с Метлой**  
**ФЕКда, - Фекалии подарок (ДАР)**  
**МеГРЕЦ, - Мед и грецкий орех**  
**АЛИот, - Муххамед Али с отитом**  
**МИцар - Мики – Маус сидит на короне**  
**(ЦАРЬ)**  
**Бенетнаш - Бинты и нашатырный**  
**спирт**