

*02.10.2021г.*


**«Социальное проектирование:  
как сделать лучше общество, в  
котором мы живем»**



урок 9

# Проверка домашнего задания

Цель собственного индивидуального проекта.  
Назовите. Поясните  
(по методике полного ответа)



# Социальное проектирование: от идеи до президентского гранта



Анонс онлайн-курса "Социальное проектирование: от идеи до президентского гранта"

Социальное проектирование:  
от идеи до президентского гранта

## О чем этот курс?

О том, как придумать, разработать и воплотить в жизнь социальный проект. Здесь вы найдёте самую необходимую и актуальную информацию по созданию социальных проектов.

По завершении курса вы сможете проверить свою заявку, участвовавшую ранее в конкурсах, с помощью сервиса самопроверки и получить практические рекомендации по доработке проекта. Дерзайте!

Начать обучение

10 уроков, ≈5 часов, бесплатно

<https://онлайнкурсы.президентскиегранты.рф>

# Программа курса

## Как использовать видеокурс

1 урок

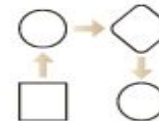


Что такое социальный проект?  
Введение в социальное  
проектирование



Илья Чукалин

2 урок



Актуальность и социальная  
значимость проекта



Илья Чукалин

3 урок

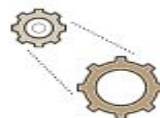


Инновации в проекте



Илья Чукалин

4 урок



Механизм реализации проекта: цели,  
задачи, мероприятия и результаты



Владимир Татаринов

5 урок



Календарный план реализации  
проекта



Иннокентий Дементьев

6 урок



Команда проекта: структура  
и привлечение



Наталья Алиева

7 урок

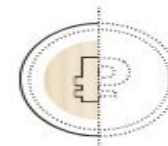


Бюджет проекта: реалистичность  
и обоснованность расходов



Иннокентий Дементьев

8 урок



Софинансирование. Привлечение  
партнеров для реализации проекта



Игорь Соболев



# После прохождения курса вы сможете:

1

Выявить и сформулировать проблемы выбранной целевой группы

2

Спроектировать механизм решения выявленной социальной проблемы

3

Сформировать команду проекта из профессионалов, обеспечивающих реализацию всех мероприятий

4

Подготовить реалистичный и обоснованный бюджет проекта

5

Привлечь дополнительные ресурсы для проекта

6

Воспользоваться сервисом самопроверки и получить практические рекомендации по доработке проекта

7

Грамотно подготовить заявку на конкурс президентских грантов




# Госмотр

## ВИДЕОСЮЖЕТА

1.1 Что такое социальный проект.mp4

Файл Вид Воспроизведение Навигация Закладки Помощь



**Социальное проектирование:**  
от идеи до президентского гранта





# СОЦИАЛЬНОЕ ПРОЕКТИРОВАНИЕ

## Создание проекта шаг за шагом



### 1 СФОРМУЛИРУЙТЕ ПРОБЛЕМУ

Выберите целевую группу с проблемой

Обозначьте территорию реализации проекта

Исследуйте проблему целевых групп и ее причины на выбранной территории:

- ✓ официальная статистика
- ✓ результаты сторонних исследований целевой группы
- ✓ собственное исследование целевой группы

Опишите, в чем проявляется проблема (как есть сейчас) и как она должна измениться (как должно быть)

Обоснование актуальности и социальной значимости проблемы

### 2 СФОРМУЛИРУЙТЕ ЦЕЛЬ ПРОЕКТА

Цель должна быть:

- ✓ Достижима
- ✓ Конкретна
- ✓ Измерима

То, как сейчас → Цель → То, как должно быть

### 3 РЕЗУЛЬТАТЫ ПРОЕКТА

Измеримость цели – результаты проекта

**Количественный результат**  
Сколько представителей целевой группы примут участие в проекте

**Качественный результат**  
Какие позитивные изменения произойдут в жизни каждой целевой группы

### 4 ОПРЕДЕЛИТЕ ЗАДАЧИ ПРОЕКТА

Вернитесь к проблеме

Выделите причины проблемы (препятствия на пути к достижению цели)

Переформулируйте каждую причину в задачу проекта

То, как сейчас → Цель → То, как должно быть

Причина 1 ↔ Задача 1

Причина 2 ↔ Задача 2

### 5 ЗАПЛАНИРУЙТЕ МЕРОПРИЯТИЯ

Мероприятия – действия, которые нужны, чтобы решить задачи. При планировании исходите из принципа «необходимо и достаточно»

Для каждого мероприятия продумайте:

- ✓ Время проведения
- ✓ Место проведения
- ✓ Результаты

**Количественные**  
Сколько человек из каждой целевой группы было на мероприятии

**Качественные**  
Что полезного каждая целевая группа получила от мероприятия

### 6 ПОДБЕРИТЕ ЛЮДЕЙ В КОМАНДУ ПРОЕКТА

Важно, чтобы:

1. Их квалификация и опыт обеспечили реализацию задачи и мероприятия
2. Их было достаточно, чтобы выполнить все запланированные мероприятия

### 7 СФОРМИРУЙТЕ БЮДЖЕТ

Бюджет – отображение расходов на мероприятия + административные расходы

При составлении бюджета соблюдайте логику

- ✓ Мероприятия
- ✓ Необходимые ресурсы
- ✓ Статьи расходов
- ✓ Необходимая сумма
- ✓ Обоснование расчетов

Бюджет

- Софинансирование
- Грант

### 8 СОФИНАНСИРОВАНИЕ

Продумайте, какие средства, помимо гранта, вы могли бы еще задействовать в проекте:

- Собственный вклад организации
- Вклад партнеров (письма поддержки)
- Помощь волонтеров

# Социальный

# видеоролик

1.2Социальный ролик\_ Чтобы делать добрые дела не нужно быть суперменом (1).mp4

Файл Вид Воспроизведение Навигация Закладки Помощь

Чтобы делать  
добрые дела -  
не нужно быть  
суперменом!





# **Домашнее задание**

- 1. Параграф 1.6 учебного пособия «Индивидуальный проект» (стр.21-22)**
- 2. Создание проекта – листовки на социальную тему – проблему**