

**Экономические и  
внеэкономические  
последствия безработицы.**

**Закон Оукена.  
Государственная политика  
борьбы с безработицей.**

---

**Безработицей** называют ситуацию в экономике, когда часть населения, желающая иметь работу, не может ее найти.

---

# Классификация населения по признаку экономической активности



# Последствия безработицы:

- Экономические  
Приводят на индивидуальном уровне к потере:
  - ❖ Доходов;
  - ❖ Квалификации.
- Приводят на общественном уровне:
  - ❖ Недопроизводство ВВП;
  - ❖ Увеличение расходов на переподготовку кадров, биржу труда и т.д.

- Неэкономические  
Приводят на индивидуальном уровне:
  - ❖ Стрессу;
  - ❖ Отчаянью;
  - ❖ Болезни;
  - ❖ Потери семьи.
- Приводят на общественном уровне:
  - ❖ Росту преступности;
  - ❖ Росту заболеваний и смертности;
  - ❖ Политическим переворотам.



# Закон Оукена

Закон Оукена — эмпирическая зависимость между темпом роста ВВП и темпом роста безработицы, предполагающая, что снижение темпа роста ВВП на 2 % приводит к повышению уровня безработицы на 1 %. При этом точкой отсчета берется темп роста ВВП в 3 % в год.

$$\frac{Y - Y^*}{Y^*} = Vu_c ,$$

где  $Y$  — фактический ВВП,  $Y^*$  — потенциальный ВВП,  $u_c$  — уровень циклической безработицы,  $V$  — эмпирический коэффициент чувствительности (обычно принимается 2). По каждой стране в зависимости от периода будет свой коэффициент  $V$ .

---

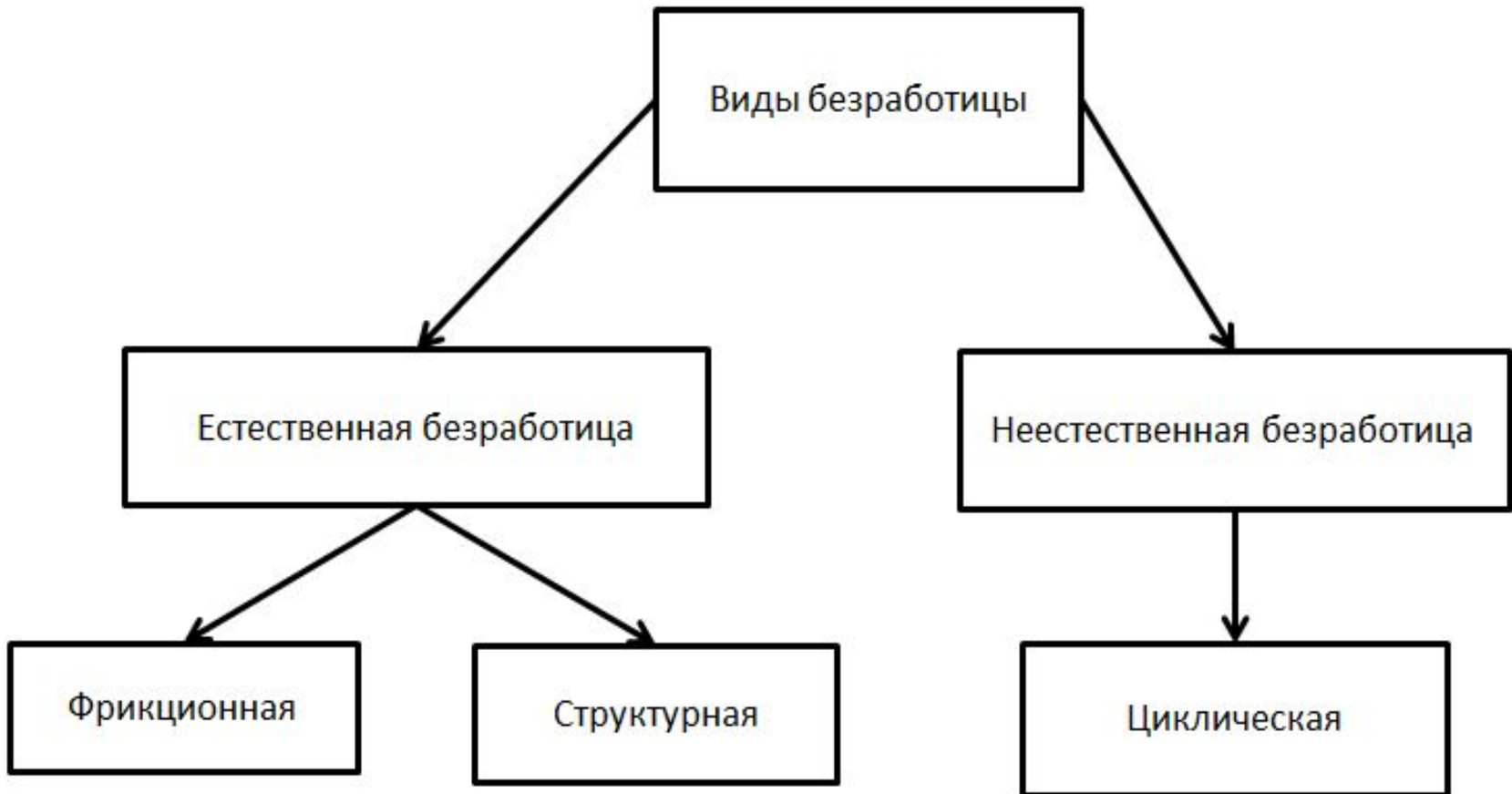
Из формулы следует, что если циклическая безработица в стране отсутствует, фактический ВВП равен потенциальному, то есть в экономике задействованы все возможные производственные ресурсы.  
Следствие из закона Оукена:

$$\frac{Y_1 - Y_0}{Y_0} = - \frac{B(u_1 - u_0)}{1 - Bu_0}$$

$Y_1, u_1$  — ВВП и уровень безработицы в текущем периоде  
 $Y_0, u_0$  — ВВП и уровень безработицы в базовом периоде  
Практика показывает, что закон Оукена выполняется далеко не всегда, то есть не является универсальным экономическим законом.

---

# Типы безработицы



- **Структурная** (связана с упадком старых отраслей и появления новых, отмиранием одних профессий и появлением других);



- **Циклическая** (появляется в результате циклического спада в развитии рыночной экономики);

- **Фрикционная** (связана с переходом с одного места работы на другое- «между двумя работами»)





# **Государственная политика борьбы с безработицей**

**Общими для всех типов безработицы являются такие меры как:**

- выплата пособий по безработице;
- создание служб занятости (бюро по трудоустройству).

**Специфическими мерами для борьбы с фрикционной безработицей выступают:**

- усовершенствование системы сбора и предоставления информации о наличии свободных рабочих мест (не только в данном городе, но и других городах и регионах);
  - создание специальных служб для этих целей.
-

**Для борьбы со структурной безработицей используются такие меры как:**

- создание государственных служб и учреждений по переподготовке и переквалификации;
- помощь частным службам такого типа.

**Основными средствами борьбы с циклической безработицей являются:**

- проведение антициклической (стабилизационной) политики, направленной на недопущение глубоких спадов производства и, следовательно, массовой безработицы;
- создание дополнительных рабочих мест в государственном секторе экономики.



# Безработица в России в 2017 году

Экономический кризис, снижение уровня дохода граждан и прибыли компаний приводит к сокращениям и реорганизациям. Уменьшение количества занятых работников приводит к массовым увольнениям и росту безработицы в стране. Прогнозируется, что безработица в 2017 году в России затронет 4,3 млн. человек. Таков официальный прогноз на будущую ситуацию докладчика от МОТ при ООН.




## Каков уровень безработицы публикует Росстат

Год	Процент	Численность
2005 г.	7,12%	5 242 000
2006 г.	7,05%	5 250 000
2007 г.	6,00%	4 519 000
2008 г.	6,20%	4 697 000
2009 г.	8,30%	6 284 000
2010 г.	7,35%	5 544 000
2011 г.	6,50%	4 922 000
2012 г.	5,46%	4 131 000
2013 г.	5,50%	4 190 000
2014 г.	5,20%	3 889 400
2015 г.	5,60%	4 263 900
2016 г.	5,40%	4 100 000

# Последние новости и прогноз на 2017 год

В 2017 году, по мнению экспертов, наиболее уязвимыми к безработице станут такие отрасли:


- авиaperевозки;
- банковское дело;
- строительство;
- торговля;
- гостиничный и туристический бизнес;
- автомобилестроение.



Оптимистичные прогнозы в вопросах занятости населения в отраслях:

- ✓ сельское хозяйство;
- ✓ пищевая и химическая промышленность;
- ✓ компьютерные и информационные технологии;
- ✓ туризм в пределах России;
- ✓ транспортное сообщение по стране.

В этих сферах экономики ожидается открытие новых рабочих мест и рост заработных плат. Но гарантий, что прогнозы экспертов сбудутся, нет.



# Безработица РФ в 2016 году

Месяц	Циклическая безработица, %	Уровень общей безработицы, %	Уровень безработицы с исключением сезонного фактора, %
Январь	0.1	5.8	5.7
Февраль	0.2	5.8	5.6
Март	0.4	6.0	5.4
Апрель	0.2	5.9	5.7
Май	-0.1	5.6	5.7
Июнь	-0.2	5.4	5.6
Июль	-0.2	5.3	5.5
Август	-0.2	5.2	5.4
Сентябрь	-0.2	5.2	5.4
Октябрь	-0.2	5.4	5.6
Ноябрь	-0.2	5.4	5.6
Декабрь	-0.2	5.3	5.5

# **Государственные мероприятия по борьбе с безработицей в 2016 году**

- **стажировка** (выпускники школ и вузов);
  - **переподготовка** (повышение квалификации);
  - **профессиональное обучение** (смена вида деятельности);
  - **создание собственного дела** (самозанятость);
  - **общественные и временные работы;**
  - **переезд в другую местность с целью временного трудоустройства.**
-



# Совершенствование государственной политики занятости в 2016 году

Меры борьбы с безработицей в 2016.

- Введение квот на иностранную рабочую силу (квоты на выдачу иностранным гражданам приглашений на въезд в Российскую Федерацию в целях осуществления трудовой деятельности);
  - Содействие созданию дополнительных рабочих мест и трудоустройству граждан на предприятиях малого и среднего предпринимательства;
  - Формированию пятилетнего прогноза о востребованности кадров со средним профессиональным образованием по стране и регионам на 5 лет.
-

# Сколько платят. Какое максимальное пособие

Размер пособия безработным гражданам зависит от уровня дохода человека за предыдущий период – 3 месяца. Важно, чтобы имелась трудовая деятельность за предшествующие увольнению 23 месяца. Учитывается только занятость на условиях полной ставки. При работе на  $\frac{1}{2}$  ставки специалисты проводят перерасчет. В первый период (год) выплаты таковы:

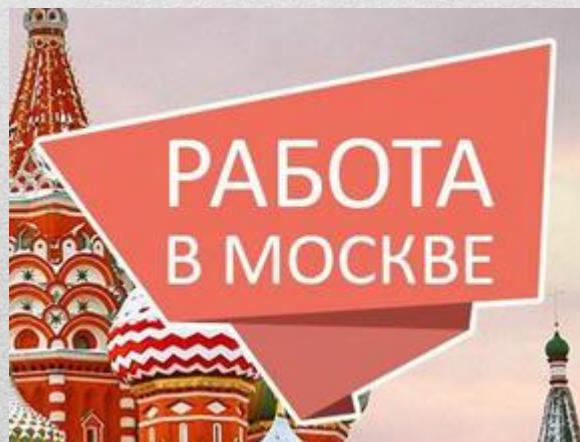
- 1 – 3 месяц – 75%;
- 4 – 7 месяц – 60%;
- 8 – 12 месяц – 45%.

На второй период пособие будет равняться 1 МРОТ с учетом регионального коэффициента. Показатель МРОТ в РФ нынче 7 500 руб. Установлен минимум и максимум размера пособия. Максимально безработный может получать 4900 руб., а минимально – 850 руб.

---

# Ситуация в Москве

Картина по уровню безработицы в Москве считается наиболее благоприятной. Значительную роль оказывает обширный рынок труда. В столице требуется большое количество трудового ресурса. Негативными факторами можно назвать тенденции к снижению уровня заработных плат из-за высокой конкуренции на рынке труда. В Москве функционируют программы поддержки молодых специалистов. Предусматривает выплата дополнительного пособия (850 руб.) к общему, компенсация трат на проезд в городском транспорте, оплата больничных листов.





**СПАСИБО ЗА ВНИМАНИЕ!!!**

---