


ТЕМА 1. СУЩНОСТЬ, СТРУКТУРА МИРОВОЙ ЭКОНОМИКИ, ОСНОВНЫЕ ЭТАПЫ ЕЕ РАЗВИТИЯ



ПРЕПОДАВАТЕЛЬ:
ДОЦЕНТ КАФЕДРЫ ТП И ОТД
К.Э.Н., ПОЛЯКОВ А.Е.

1

СУЩНОСТЬ И ЭТАПЫ СТАНОВЛЕНИЯ МИРОВОЙ ЭКОНОМИКИ

2

СТРУКТУРА МИРОВОЙ ЭКОНОМИКИ

3

КЛАССИФИКАЦИЯ СТРАН МИРА

МИРОВАЯ ЭКОНОМИКА

совокупность национальных хозяйств, взаимосвязанных системой международного разделения труда, экономических и политических отношений

система международных экономических взаимоотношений, являющаяся универсальной связью между национальными хозяйствами

глобальная экономическая система, которая самовоспроизводится на уровне производительных сил, производственных отношений и определенных аспектов правовых и политических отношений в той мере, в какой входящие в ее состав хозяйствующие субъекты обладают определенной совместимостью на каждом из названных уровней

ХАРАКТЕРНЫЕ ЧЕРТЫ МИРОВОЙ ЭКОНОМИКИ

Развитая сфера международного обмена товарами
на базе международной торговли

Развитая сфера международного движения товаров производства

Самостоятельная международная финансовая сфера,
тесно связанная с обслуживанием
международного движения товаров и факторов производства

Система межнационального и межгосударственного регулирования
в целях обеспечения
сбалансированности и стабильности экономического развития

Экономическая политика государства
основана на принципах открытой экономики

ЭТАП	ХАРАКТЕРИСТИКА ЭТАПА
Становление	<ul style="list-style-type: none">• В средневековье сформированы центры международной торговли.• Великие географические открытия.• Буржуазная промышленная революция в Англии 1642-1649 гг.• Появление и революция в средствах транспорта.• Мировая колониальная система (увеличение товарных потоков между метрополиями и колониями).

ЭТАП	ХАРАКТЕРИСТИКА ЭТАПА
<p>1 этап: 80-е гг. XIX в. – 1914 г.</p>	<ul style="list-style-type: none">• Завершение процесса формирования мировой экономики.• Мировое хозяйство действует по колониальной системе.• На базе колониализма возникают раздоры между Англией, Францией, Испанией, Португалией и странами без колониальных владений – США, Японией и Германией. Назревает кардинальный передел мира.• Быстрое развитие капитализма на основе «золотого стандарта» – система при которой в странах действуют национальные бумажные деньги и золотые монеты, при этом банкноты конвертируемы с золотом. Инфляция как явление отсутствует, как следствие – надёжность долгосрочного кредита.• Кризис: противоречия между странами переводят к Первой мировой войне, страны активно вооружаются, золото изымается из обращения, что приводит к неравенству денежной бумажной массы. Складываются монополии, которые добиваются резкого повышение цен и получения сверхприбылей. Впервые в истории происходит инфляция, рушится система «золотого стандарта»

ЭТАП	ХАРАКТЕРИСТИКА ЭТАПА
<p>2 этап: 1914 г. – начало 50-х XX в.</p>	<ul style="list-style-type: none">• Насыщенность масштабными политическими событиями: 2 мировые войны, социалистическая революция в России, образование СССР и т.д. Складываются и начинают конкурировать 2 системы – капиталистическая и социалистическая. Созданным СЭВ, НАТО – начало поляризации мира.• Создание международных организаций – ООН, МВФ, МБРР, ВТО.• Экономика капиталистических стран переживают волну кризисов, самый мощный из которых – Великая депрессия.• Золото изъято из оборота. Вследствие того, что после мировых войн США многократно нарастили свою экономическую мощь и стали мировым гегемоном, место мировой валюты занимает доллар, начинается долларизация экономики

ЭТАП	ХАРАКТЕРИСТИКА ЭТАПА
<p>3 этап: начало 50-х XX в. – 1974 г.</p>	<ul style="list-style-type: none">• «Золотой век торговли»: мировая торговля охватывает все регионы мира, возникают новые формы международных экономических отношений.<ul style="list-style-type: none">• Рушится колониальная система.• СССР наращивает влияние на 3 континентах: Европа, Азия, Америка.• Доллар достигает своего апогея, и в конце третьего этапа начинается резкое понижение его значимости.• У США появляются новые соперники – Япония и Объединенная Европа в форме общего рынка.

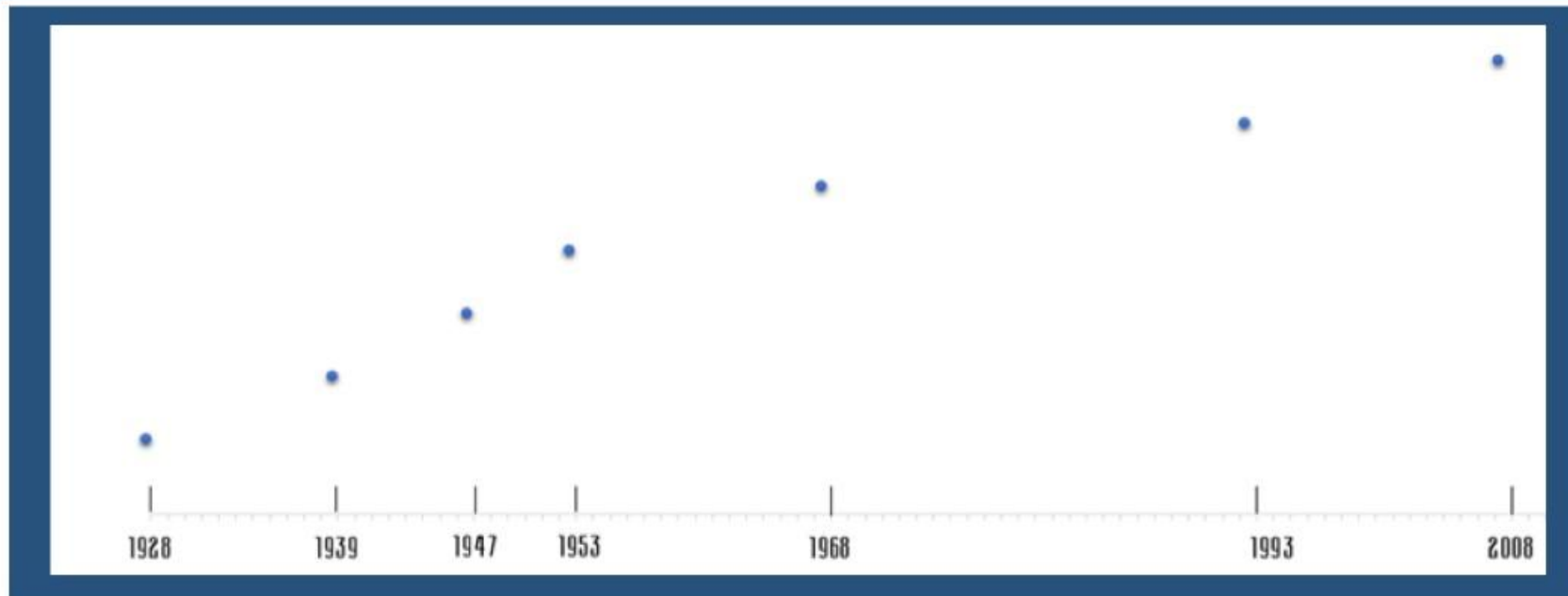
ЭТАП	ХАРАКТЕРИСТИКА ЭТАПА
<p>4 этап: начало 70-х – конец 80-х гг. XX в.</p>	<ul style="list-style-type: none">• Мировое хозяйство сталкивается с проблемой ограниченности ресурсов. Резкое подорожание минеральных ресурсов. «Нефтяной шок»: цены на нефть возрастают в 10 раз.<ul style="list-style-type: none">• Массовое снижение темпов экономического роста.• Выход из кризиса – смена экономической парадигмы: переход с экстенсивного на интенсивный тип развития, отказ от старых ресурсоемких технологий.• Решение проблем мирового масштаба, в том числе экологических, требует объединенных усилий стран. Как следствие – усиление интеграционных процессов в мире.• Пройгрыш социализма капитализму в экономическом соревновании.

ЭТАП	ХАРАКТЕРИСТИКА ЭТАПА
<p>5 этап: конец 80-х гг. XX в. – настоящее время</p>	<ul style="list-style-type: none">• Распад СССР, складывается капиталистическое единство мира.<ul style="list-style-type: none">• Глобализация.• Развитые страны переходят от индустриального к постиндустриальному обществу.• Противостояние Востока и Запада сменяется противостояние богатого Севера и бедного Юга.<ul style="list-style-type: none">• Международный терроризм.• Бурное экономическое развитие Китая.




СИСТЕМА НАЦИОНАЛЬНЫХ СЧЕТОВ

согласованный на международном уровне стандартный набор рекомендаций по исчислению показателей экономической деятельности в соответствии с четкими правилами ведения счетов и учета на макроуровне, основанными на принципах экономической теории



САЙМОН КУЗНЕЦ



1971 Г.

«за эмпирическую интерпретацию экономического роста, способствовавшую выработке нового, углубленного взгляда на экономику и социальную структуру, а также процесс развития»

СЭР РИЧАРД СТОУН

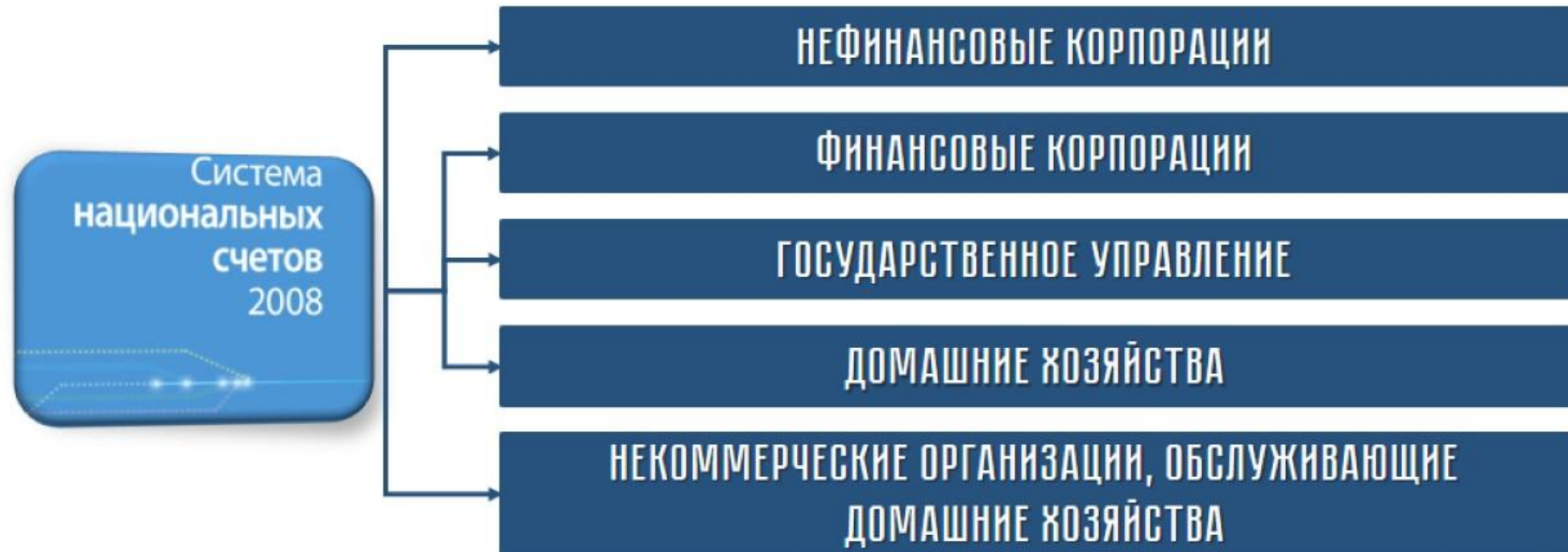


1984 Г.

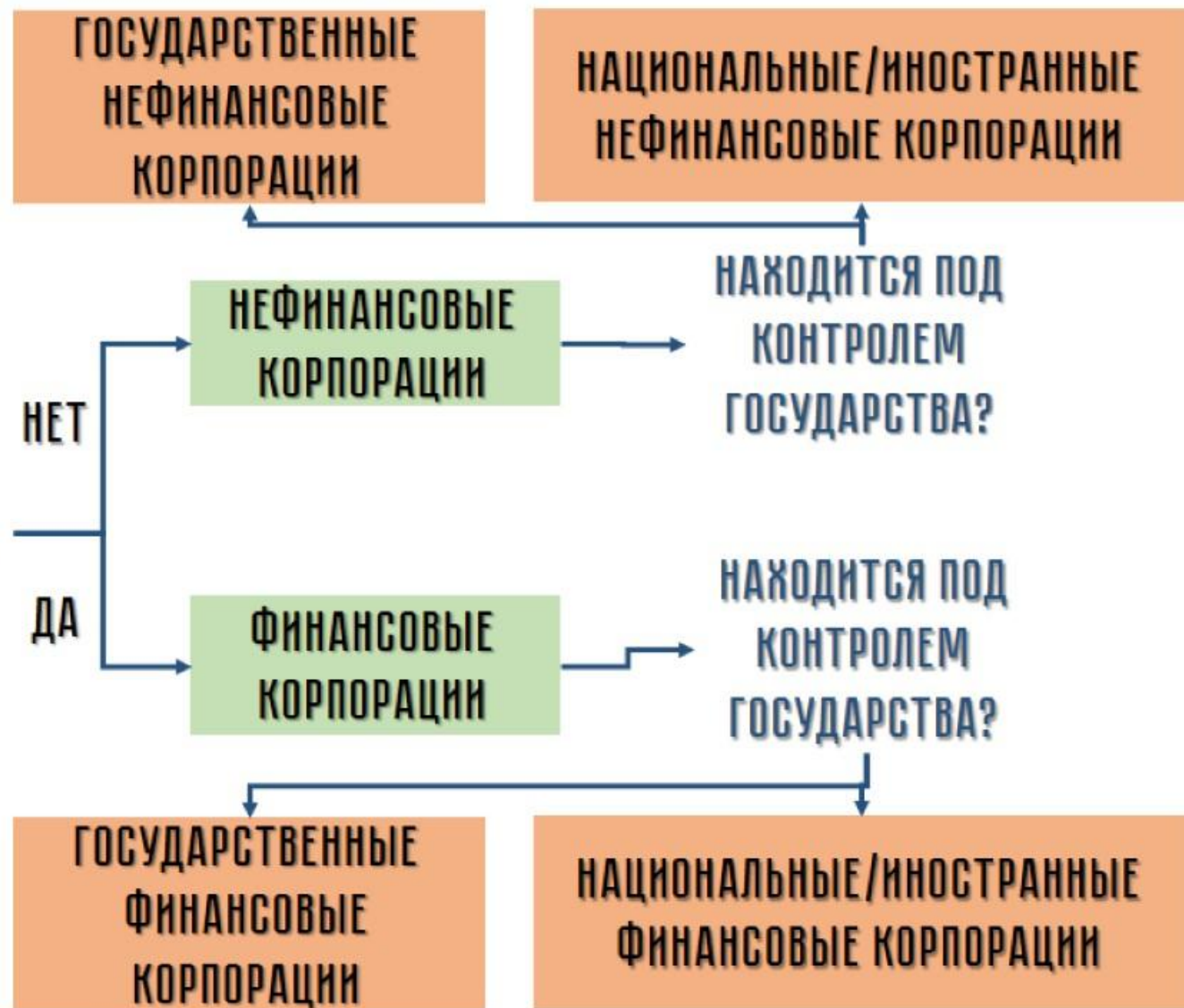
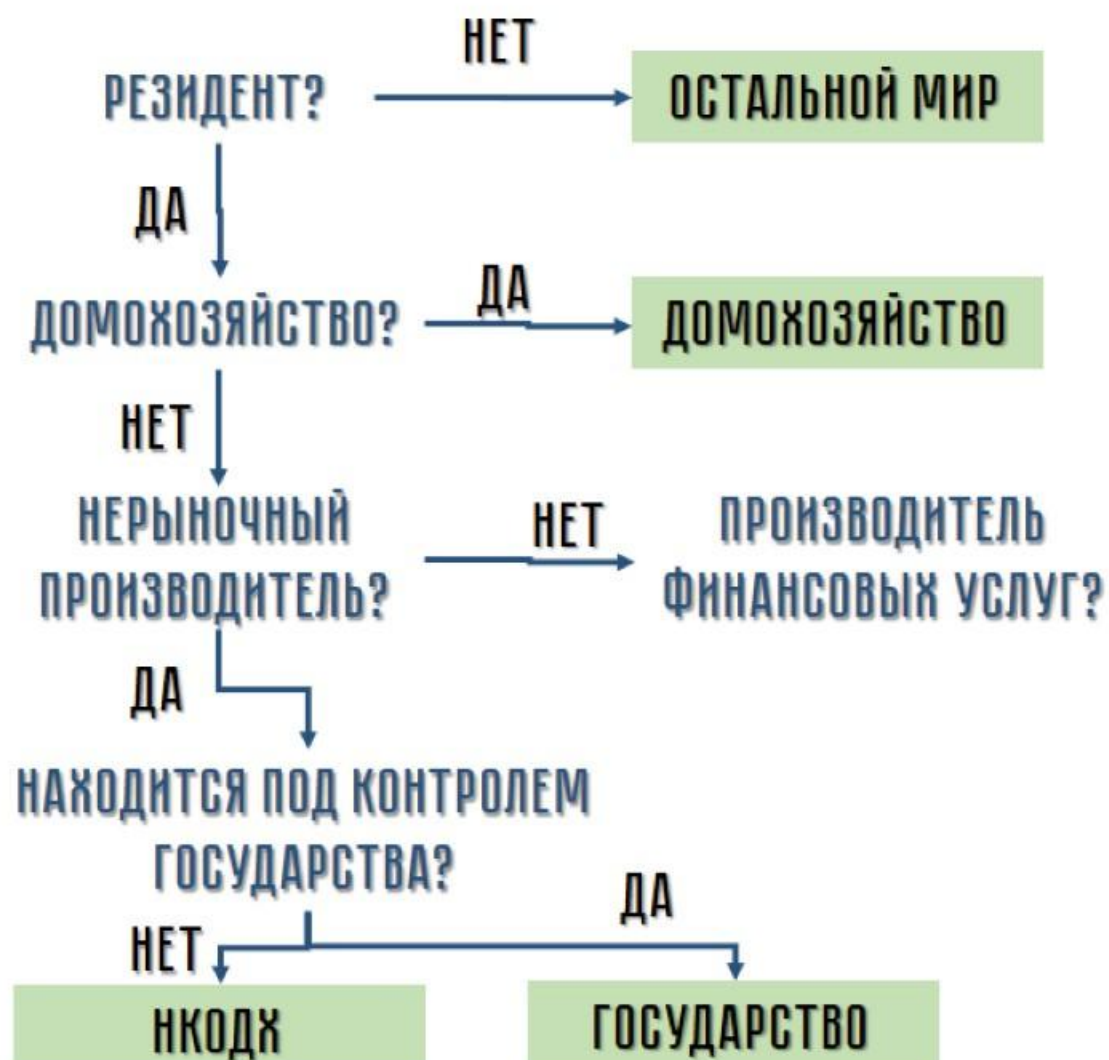
«за фундаментальный вклад в развитие систем национальных счетов и за значительное усовершенствование базы эмпирического экономического анализа»

СУБЪЕКТЫ МИРОВОЙ ЭКОНОМИКИ

хозяйствующие единицы, которые способны в соответствии со своими материальными и финансовыми возможностями организовать производственную деятельность в международном масштабе и которые обладают определенными международными правами и обязанностями



АЛГОРИТМ РАСПРЕДЕЛЕНИЯ ЕДИНИЦ ПО ИНСТИТУЦИОНАЛЬНЫМ СЕКТОРАМ



*Функционирование
субъектов мировой
экономики на различных
уровнях в зависимости
от выполняемых задач*



ТЕРМИН

НАЦИОНАЛЬНОЕ ХОЗЯЙСТВО

комплекс отраслей совокупного производства, взаимосвязанных между собой общественным разделением труда

ТРАНСНАЦИОНАЛЬНАЯ КОРПОРАЦИЯ

международные фирмы, имеющие свои хозяйственные подразделения в двух или более странах и управляющие этими подразделениями из одного или нескольких центров, проводящие согласованную политику и общую стратегию, распределяющие ресурсы, технологии и ответственность в целях максимизации прибыли

ИНТЕГРАЦИОННОЕ ОБЪЕДИНЕНИЕ








хозяйственная группировка, целью создания которой является регулирование интеграционных процессов между ее странами-участницами

МЕЖДУНАРОДНЫЕ ЭКОНОМИЧЕСКИЕ ОРГАНИЗАЦИИ

организации, которые созданы на основе международного договора или по решению существующей международной организации с целью анализа, обсуждения и решения различных вопросов международной хозяйственной жизни



КЛАССИФИКАЦИЯ ВСЕМИРНОГО БАНКА

ГРУППА	ВНД НА ДУШУ НАСЕЛЕНИЯ	КОЛИЧЕСТВО СТРАН	ПРИМЕР СТРАН	
СТРАНЫ С НИЗКИМ УРОВНЕМ ДОХОДА	1 005 USD ИЛИ НИЖЕ	31	 АФГАНИСТАН	 СОМАЛИ
СТРАНЫ С УРОВНЕМ ДОХОДА НИЖЕ СРЕДНЕГО	1 006 - 3 955 USD	53	 АРМЕНИЯ	 МОНГОЛИЯ
СТРАНЫ С УРОВНЕМ ДОХОДА ВЫШЕ СРЕДНЕГО	3 956 - 12 235 USD	56	 БРАЗИЛИЯ	 РОССИЯ
СТРАНЫ С ВЫСОКИМ УРОВНЕМ ДОХОДА	12 236 USD И ВЫШЕ	75	 ОМАН	 УРУГВАЙ



КЛАССИФИКАЦИЯ ВСЕМИРНОГО БАНКА

ГРУППА	КОЛИЧЕСТВО СТРАН
ВОСТОЧНАЯ АЗИЯ И ТИХООКЕАНСКИЙ РЕГИОН	38
ЕВРОПА И ЦЕНТРАЛЬНАЯ АЗИЯ	58
ЛАТИНСКАЯ АМЕРИКА И СТРАНЫ КАРИБСКОГО БАССЕЙНА	42
БЛИЖНИЙ ВОСТОК И СЕВЕРНАЯ АФРИКА	21
СЕВЕРНАЯ АМЕРИКА	3
ЮЖНАЯ АЗИЯ	8
АФРИКАНСКИЕ СТРАНЫ К ЮГУ ОТ САХАРЫ	48



КЛАССИФИКАЦИЯ ВСЕМИРНОГО БАНКА

ГРУППА	КОЛИЧЕСТВО СТРАН	ПРИМЕР СТРАН	
МАР	59	 АФГАНИСТАН	 УГАНДА
СМЕШАННЫЙ	16	 УЗБЕКИСТАН	 ЗИМБАБВЕ
МБРР	69	 РОССИЯ	 ТУРЦИЯ



КЛАССИФИКАЦИЯ МВФ

	Число стран	ВВП		Экспорт товаров и услуг		Население	
		Страны с развитой экономикой	Весь мир	Страны с развитой экономикой	Весь мир	Страны с развитой экономикой	Весь мир
Страны с развитой экономикой	39,0	100,0	42,4	100,0	63,4	100,0	14,6
Основные страны с развитой экономикой	7,0	74,2	31,5	54,1	34,3	71,7	10,5
		ВВП		Экспорт товаров и услуг		Население	
		Страны с формирующимся рынком и развивающиеся страны	Весь мир	Страны с формирующимся рынком и развивающиеся страны	Весь мир	Страны с формирующимся рынком и развивающиеся страны	Весь мир
Страны с формирующимся рынком и развивающиеся страны	152	100,0	57,6	100,0	36,6	100,0	85,4
Региональные группы							
Содружество Независимых Государств ²	12	8,0	4,6	7,7	2,8	4,6	3,9
Страны с формирующимся рынком и развивающиеся страны Азии	29	53,5	30,8	50,4	18,4	57,1	48,8
Страны с формирующимся рынком и развивающиеся страны Европы	12	5,7	3,3	9,2	3,4	2,8	2,4
Африка к югу от Сахары	45	5,4	3,1	4,5	1,7	15,0	12,8
Ближний Восток, Северная Африка, Афганистан и Пакистан	22	13,1	7,6	14,4	5,3	10,6	9,1
Латинская Америка и Карибский бассейн	32	14,3	8,2	13,8	5,1	9,9	8,4



КЛАССИФИКАЦИЯ МВФ

	ВВП		Экспорт товаров и услуг		Население		
	Страны с формирующимся рынком и развивающиеся страны	Весь мир	Страны с формирующимся рынком и развивающиеся страны	Весь мир	Страны с формирующимся рынком и развивающиеся страны	Весь мир	
Аналитические группы³							
По источникам экспортных доходов							
Топливо							
Товары, кроме топлива,	29	20,1	11,6	21,6	7,9	12,4	10,6
в том числе сырьевые продукты	122	79,9	46,0	78,4	28,7	87,6	74,8
По источникам внешнего финансирования	30	4,6	2,7	4,6	1,7	7,8	6,7
Страны — чистые дебиторы							
Страны — чистые дебиторы по состоянию обслуживания долга	118	49,8	28,7	44,3	16,2	67,1	57,3
Страны, имевшие просроченную задолженность, и/или страны, которым предоставлялось переоформление долга в период с 2011 по 2015 год	20	3,0	1,8	2,0	0,7	4,6	3,9
Другие группы							
Бедные страны с высоким уровнем задолженности	38	2,4	1,4	1,9	0,7	11,2	9,6
Развивающиеся страны с низкими уровнями дохода	59	7,4	4,2	6,5	2,4	22,5	19,2