

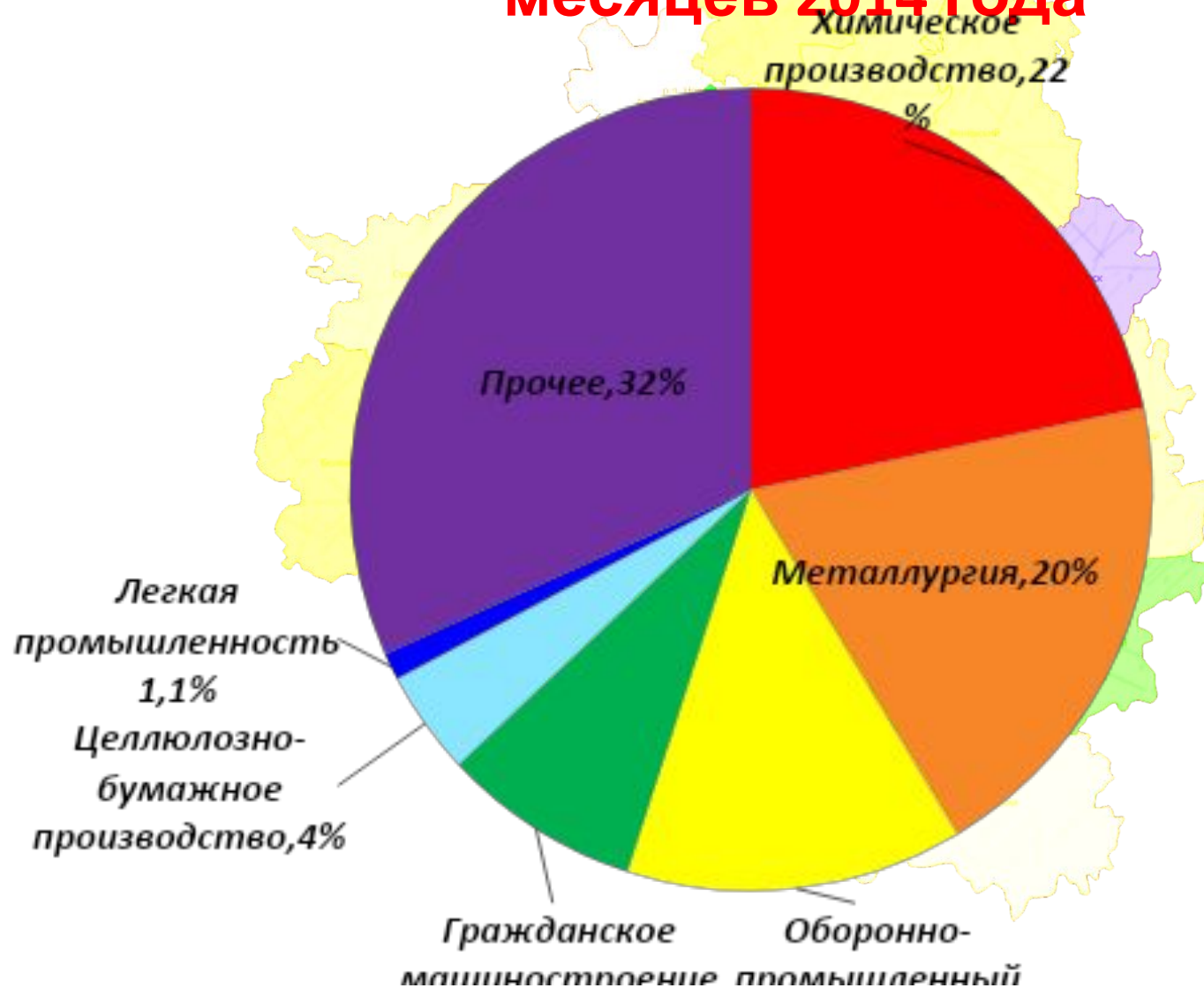
# «О реализации промышленной политики Тульской области в 2011-2014 годах»

Министр промышленности и топливно-энергетического  
комплекса Тульской области

**Ломовцев  
Дмитрий Алексеевич**



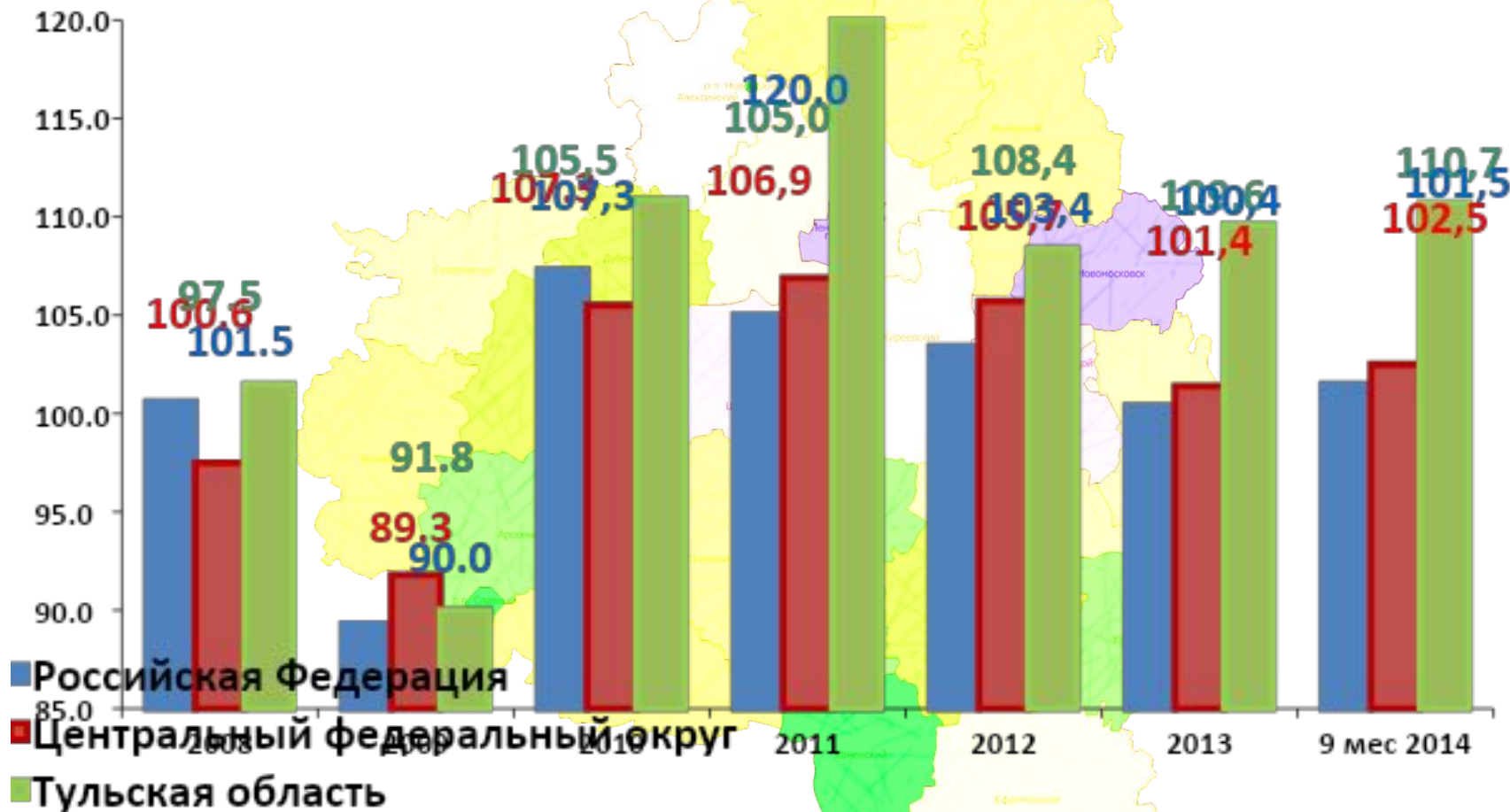
# Доли отраслей промышленности в общем объеме отгруженной продукции по обрабатывающим производствам **за 9 месяцев 2014 года**





# Индекс промышленного производства,

%





# Основные итоги 2013 года

- ✓ Прирост ВРП в 2013 году составил 5,1% (оценка).
- ✓ Индекс промышленного производства за 2013 год – 109,6% к уровню 2012 года (в сопоставимых ценах), 2 место в ЦФО.
- ✓ Объем инвестиций в основной капитал в 2013 году - более 89,96 млрд рублей (100,3% к 2012 году – 10 место в ЦФО).
- ✓ Реальная заработная плата в 2013 году по отношению к 2012 году увеличилась на 6,9%, 3 место в ЦФО.

# Основные итоги 9 месяцев 2014 года

- ✓ Индекс промышленного производства за 9 месяцев 2014 года – 110,7% к уровню 9 месяцев 2013 года (в сопоставимых ценах), 1 место в ЦФО.
- ✓ Реальная заработная плата за 8 месяцев 2014 года по отношению к 8 месяцам 2013 года увеличилась на 3,9%.



# Концепции отраслевых стратегий развития промышленности Тульской области

Концепция стратегии развития химической промышленности Тульской области до 2030 г.

Концепция стратегии развития легкой промышленности Тульской области до 2030 г.

Концепция стратегии металлургической промышленности Тульской области до 2030 г.

Концепция стратегии развития машиностроения Тульской области до 2030 г.

Концепция стратегии развития целлюлозно-бумажного производства Тульской области до 2030 г.





# Основные точки роста химической промышленности Тульской области





# Основные точки роста химической промышленности Тульской области





# Основные точки роста машиностроения Тульской области

## ГРАЖДАНСКОЕ МАШИНОСТРОЕНИЕ

Якорные  
предприятия

Производимая  
продукция

- ОАО «Трансмаш»  
г. Белев

Тормозное оборудование для рельсового транспорта, пожарное оборудование, цветное литье в металлические формы из сплавов алюминия

- ЗАО «Тяжпромарматура»  
г. Алексин

Тяжелая трубопроводная арматура для газовой, нефтяной, химической, энергетической и других отраслей промышленности

- ООО «Промет-УЗМК»,  
г. Узловая

Металлические двери, мебель, сейфы

- ЗАО «ИЭК Металл-Пласт»  
г. Ясногорск

Металлические корпуса под монтаж электрооборудования, кабель-несущие системы, пластиковые кабель-каналы, модульные пластиковые боксы





# Основные точки роста машиностроения Тульской области

**ОБОРОННОЕ  
МАШИНОСТРОЕНИЕ**

Оборонные предприятия  
Тульской области

Инструментальное  
предприятие объемом  
производства 2 млрд.руб./год

**ФЦП «Развитие  
оборонно-  
промышленного  
комплекса Российской  
Федерации на 2011-2020  
годы»**





# Успешно реализованные инвестиционные проекты

**1) ЗАО НПО «Тяжпромарматура».** 4 февраля 2014 г. состоялось открытие Суходольского завода специального тяжелого машиностроения «Спецтяжмаш». Инвестиционный проект реализован основным российским поставщиком трубопроводной арматуры для различных отраслей промышленности – ЗАО НПО «Тяжпромарматура» при финансовой поддержке европейских банковских структур во главе с Европейским банком реконструкции и развития. Объем освоенных по проекту инвестиций составляет около 6 млрд. руб.

**2) ОАО «АК «Туламашзавод».** 11 июля 2014 г. в ОАО «АК «Туламашзавод» состоялось торжественное открытие гальванического производства, которое стало результатом реализации госпрограммы «Улучшение инвестиционного климата Тульской области».

**3) ОАО «Трансмаш».** Открытие гальванического цеха состоялось 21 февраля 2013 года. Новое гальваническое производство – крупнейшее в Центральном федеральном округе. В его строительство предприятие инвестировало 600 млн. рублей. 10 сентября 2014 г. на ОАО «Трансмаш» был введен в строй кузнечно-прессовый участок производства.

**4) ООО «ЭсСиЭй Хайджин Продактс Раша» (г. Советск).** В сентябре 2014 г. завершилось строительство второй очереди производства гигиенических бумаг с установкой второй бумагоделательной машины на фабрике в г. Советск. Производственная мощность - 60 тыс. тонн гигиенической бумаги в год. Планируется трёхразовое увеличение объемов производства. Общий объем инвестиций 6,5 млрд. руб.

**5) ЗАО «Стратегия».** Открытие в октябре 2014 г. третьей очереди стеклотарного производства **ЗАО «Стеклозаводы»** и расширение стеклотарного производства за счет модернизации регенеративной плавильной печи GTE120 M2 MBЦ по выпуску стеклотары (Алексинский район). Объем инвестиций 3200 млн. руб.

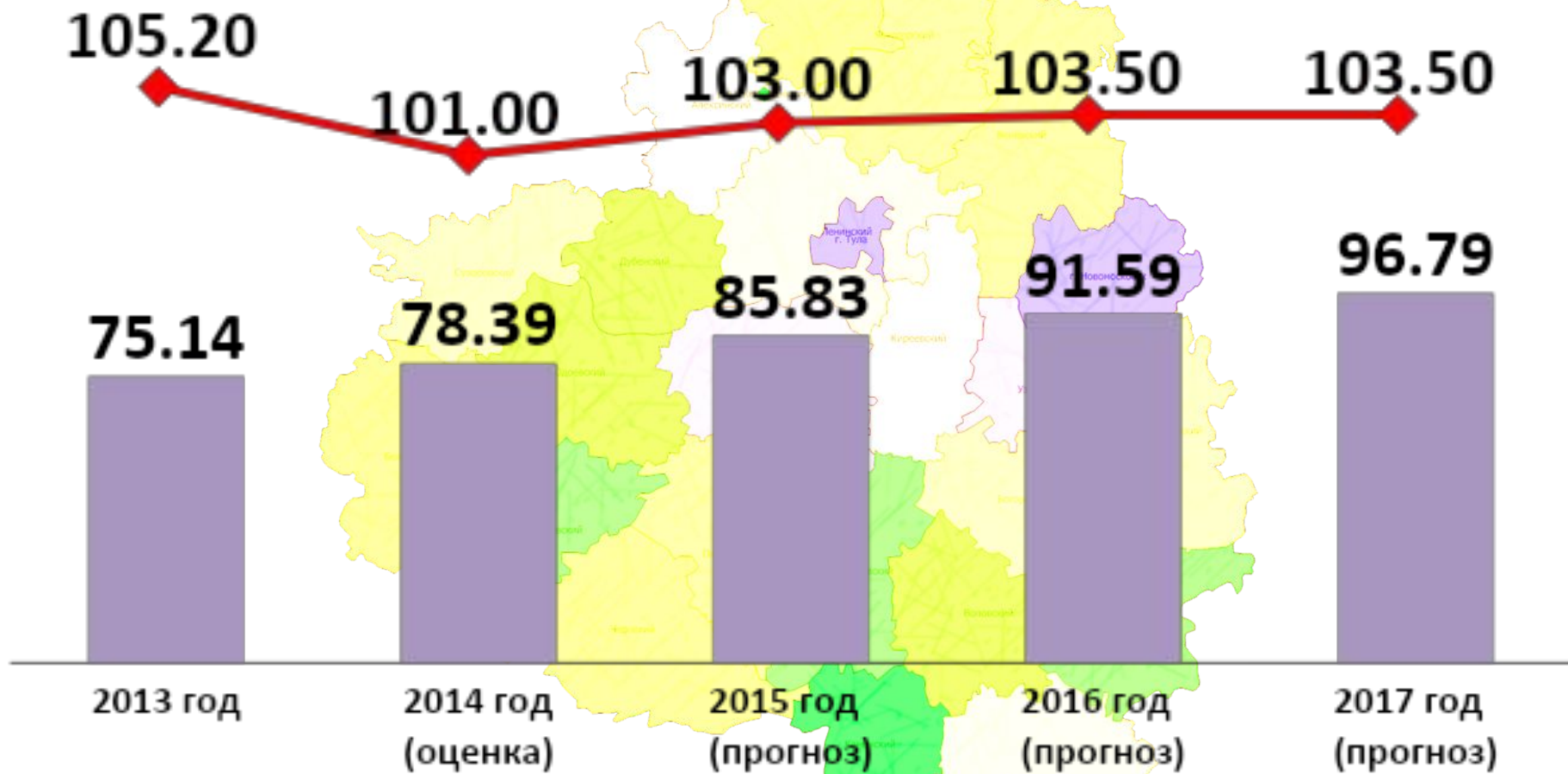


# Основные реализуемые инвестиционные проекты

Название компании	Наименование проекта	Объем инвестиций
ООО «Тулачермет-Сталь»	Строительство сталелитейного комплекса	37 млрд. руб.
ОАО «ИНТЕР РАО - Электрогенерация»	Строительство двух энергоблоков мощностью по 225 МВт на Черепетской ГРЭС (блоки 8 и 9)	33,5 млрд. руб.
ООО «Хавейль Мотор Мануфэкчуринг Рус»	Строительство завода по производству автомобилей под маркой Haval, включающего в себя цех штамповки, сварки, окраски, сборки, производства запчастей	18 млрд. руб.
ОАО «Щекиноазот»	Строительство комплекса производств метанола мощностью 450 тыс. тонн в год и аммиака мощностью 135 тыс. тонн в год совместно с Haldor Topsoe	10,5 млрд. руб.
ОАО «Квадра»	Строительство парогазового блока мощностью 115 МВт на Алексинской ТЭЦ	5,9 млрд. руб.
ОАО НАК «Азот»	Строительство производства аммиачной селитры мощностью 1800 тонн в сутки	5,3 млрд. руб.
ООО «Новомосковский хлор»	Техническое перевооружение цеха Электролиз-Выпарка для производства мембранного каустика	1,1 млрд. руб.



# Химическое производство



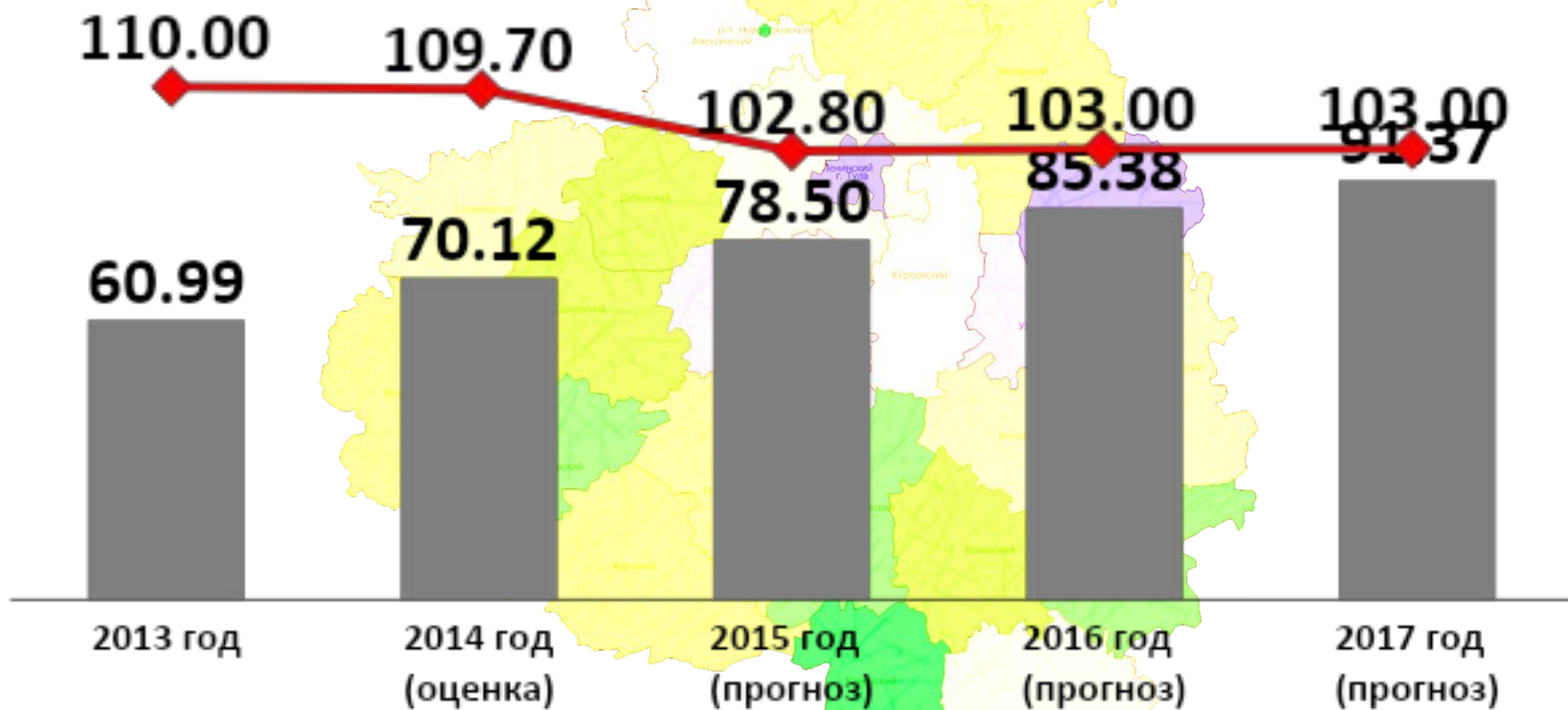
■ Объем отгруженных товаров собственного производства, выполненных работ и услуг собственными силами, млрд. рублей

◆ Индекс производства, в % к предыдущему году в сопоставимых ценах





# Металлургическое производство и производство готовых металлических изделий



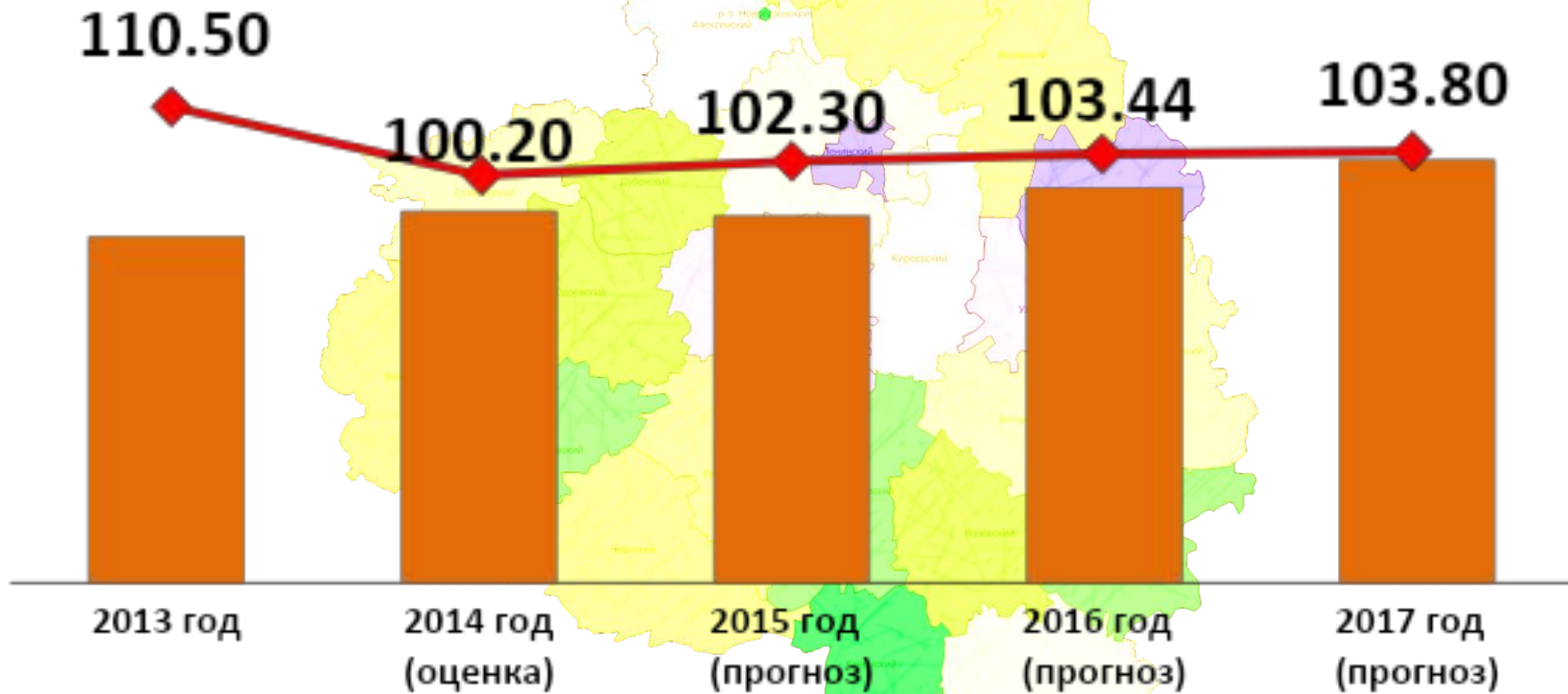
■ Объем отгруженных товаров собственного производства, выполненных работ и услуг собственными силами, млрд. рублей

◆ Индекс производства, в % к предыдущему году в сопоставимых ценах





# Производство машин и оборудования

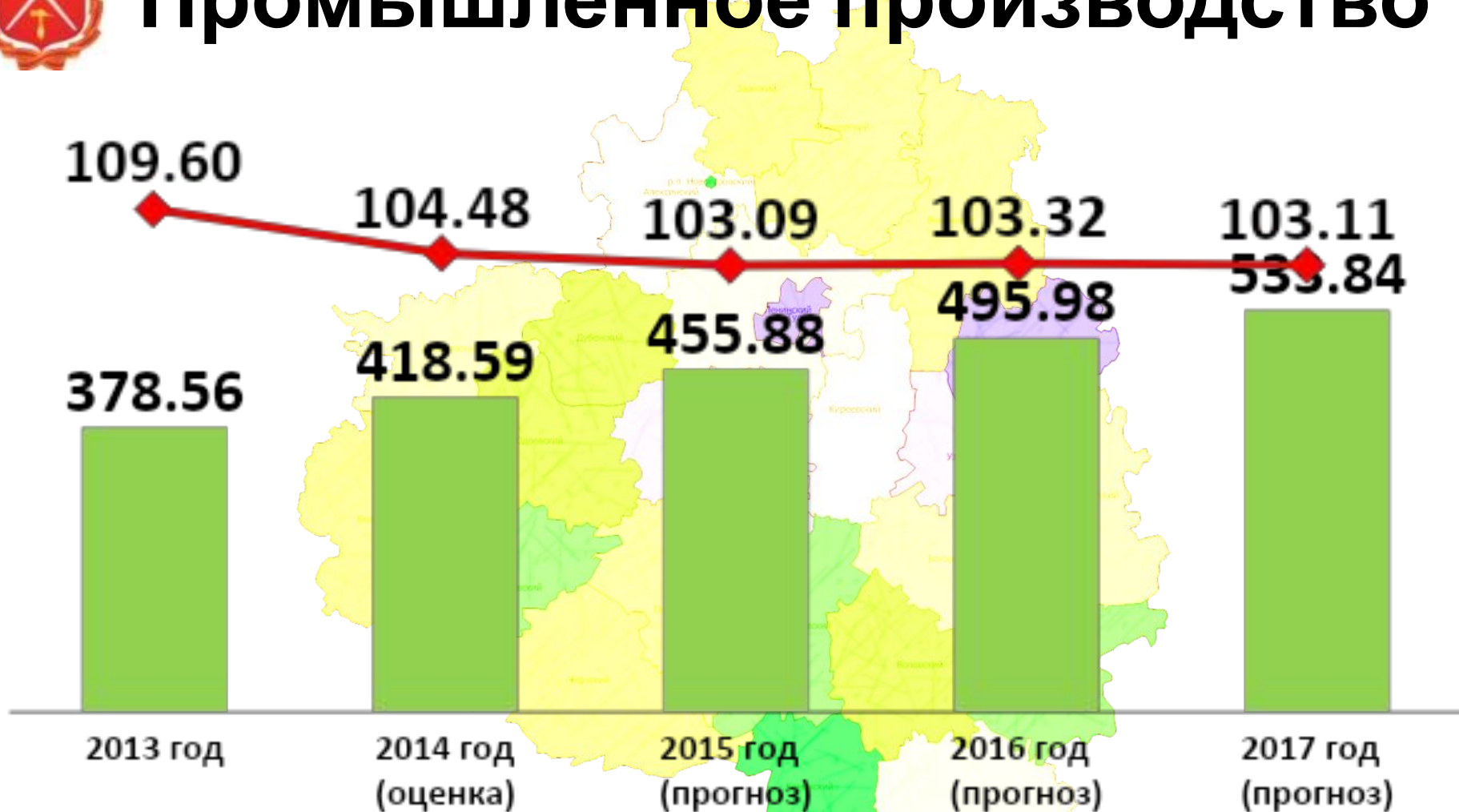


■ Объем отгруженных товаров собственного производства, выполненных работ и услуг собственными силами, млрд. рублей

◆ Индекс производства, в % к предыдущему году в сопоставимых ценах



# Промышленное производство



■ Объем отгруженных товаров собственного производства, выполненных работ и услуг собственными силами, млрд. рублей

◆ Индекс промышленного производства, в % к предыдущему году в сопоставимых ценах



# Основные целевые показатели Тульской области согласно Указам Президента России от 7 мая 2012 г.

Увеличение к 2018 году доли продукции высокотехнологичных и наукоемких отраслей в ВРП в 1,3 раза относительно уровня 2011 года

Увеличение доли внутренних затрат на исследования и разработки в ВРП до 1,77% к 2015 году

Создание и модернизация 280 тыс.ед. высокопроизводительных рабочих мест к 2020 году

Увеличение к 2018 году размера реальной заработной платы в 1,5 раза относительно уровня 2011 года

