
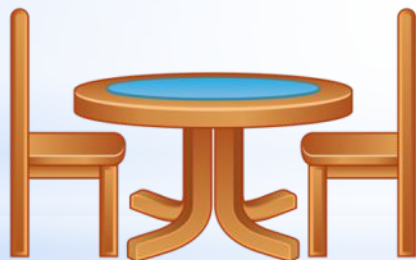



# ТЕМА: «МЕБЕЛЬ»

(ПОДГОТОВИТЕЛЬНАЯ ГРУППА)



## **ЗАГАДКИ**

**Хорошо, когда он есть,  
На него и лечь, и сесть...  
Он для отдыха нам дан,  
Мягкий плюшевый ... диван**



**С ногами, а без рук,  
С боками, а без рёбер,  
С сиденьем, а без живота,  
Со спиной, но без головы.**

**Кресло**



**У него четыре ножки,  
И тарелки, чашки, ложки,  
И прекрасная еда  
На спине его широкой  
Разместились без труда.**

**Стол**



**На четырёх ногах стою,  
Ходить я вовсе не могу.  
Когда устанешь ты гулять,  
Ты можешь сесть и отдыхать. Стул**



Я на стол чуть-чуть похожа,  
Есть на кухне, и в прихожей,  
В спальне я бываю редко,  
А зовусь я ... табуретка.



**На меня вы посмотрите,  
Дверки можете открыть вы,  
А на полочках моих  
Много нужного стоит!  
Выше всех я, как жираф:  
Я - большой, красивый ... шкаф**



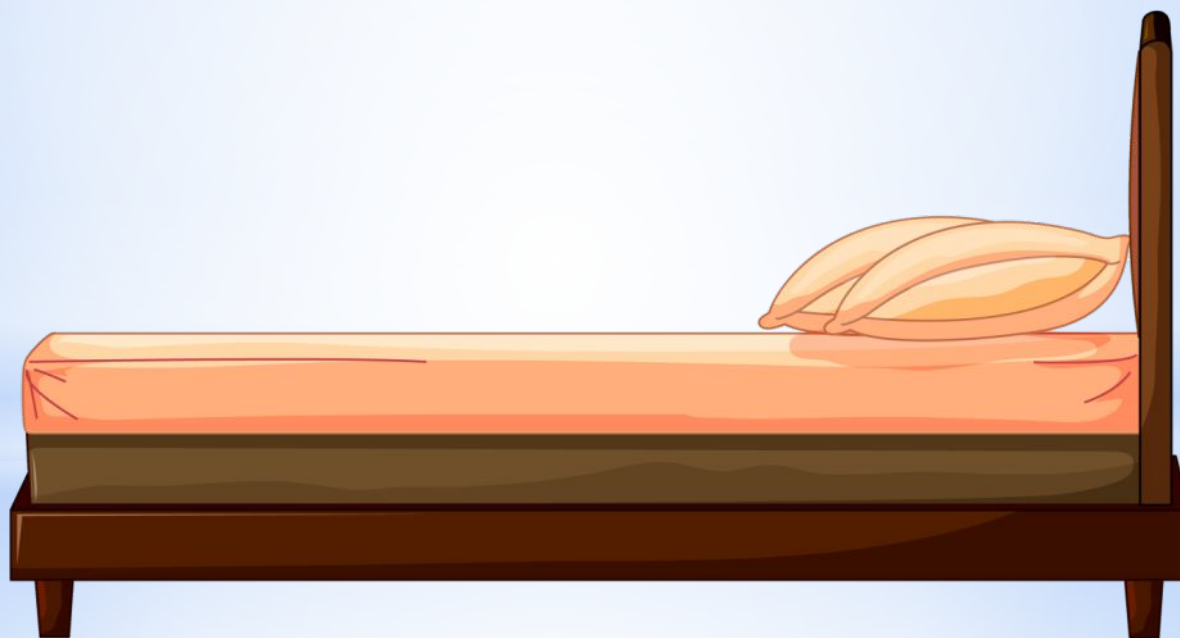


**В квартире нашей новый дом.  
Живет посуда в доме том.  
В нём место есть и для конфет,  
Он называется ... буфет**





**Если ты устал играть,  
То ложишься на ... кровать**




# Игра «Назови ласково»



# Игра «Четвёртый лишний»



# Игра «Четвёртый лишний»



# Игра «Один – много»






# Игра «Один – много»





# Игра «Один – много»



# Игра «Один – много»



# Игра «Что это и без чего?»



# Игра «Что это и без чего?»





# Игра «Что это и без чего?»



# Игра «Что это и без чего?»





# Игра «Что это и без чего?»



# Игра «Что это и без чего?»



## Физкультминутка.

Мы ребята – мастера. Стул сломали мы вчера,  
Молотком тук-тук стучали, гвозди долго забивали,  
Получилось как-то криво, отпилили мы красиво.  
Зачищали шкуркой долго, покрывали лаком стойким,  
Верх узором украшали. Мастера смотреть позвали.



# Игра «Машина комната»

- На чём сидит Маша?
- На чём сидит кот?
- Где лежит мяч? И т. д.






# Игра «Убираем игрушки»

Лена в игрушки поиграла  
И везде их разбросала  
Раз, два, три, четыре, пять  
Начинаем убирать





# Составь предложения по картинкам к схемам



\_\_\_\_\_ за \_\_\_\_\_ .  
Под \_\_\_\_\_ \_\_\_\_\_ \_\_\_\_\_ .



# Составь предложения по картинкам к схемам



На \_\_\_\_\_ .

\_\_\_\_\_ В \_\_\_\_\_ .

\_\_\_\_\_ ПОД \_\_\_\_\_ .

**«Какую мебель вы видите на картинке?»**

