

МДОУ ЦРР детский сад № 11 «Буратино», корпус «Солнышко»

Г. Невель Псковской области

**ФОРМЫ ВЗАИМОДЕЙСТВИЯ**

**ДОУ с семьями**

**ВОСПИТАННИКОВ**

2016 – 2018 г.

# Взаимодействие с родителями по созданию предметно-

## оющей среды

Материал из  
портфолио  
группы  
«Колосок» за  
декабрь 2017 г.





В нашей группе есть мама с «золотыми руками», которая оказывает нам постоянную помощь в создании предметно-развивающей среды.

Она связала мячики, подушки, красивые фрукты для игры в кафе, вырезала новогоднее украшение для окон. А теперь шьёт халаты для больницы и парикмахерской.



Спасибо, Елена Михайловна!



Атрибуты к играм, сделанные родителями



# Совместный с родителями проект по благоустройству и озеленению групповых участков

Группа «Колосок», 2017 г.

**Цель:** добиться современного (целостного) и креативного ландшафтного дизайна в оформлении территории группового участка для создания эмоционально-благоприятных условий пребывания детей в дошкольном учреждении.

## Предполагаемые результаты:

1. Улучшение художественного оформления территории группового участка, создание
2. своего «образа» территории.
2. Дополнительное озеленение участка.
3. Развитие мотивационной готовности родителей к совместным с детским садом мероприятиям.

Тип – практико-ориентированный, творческий.

Срок реализации: июнь – сентябрь 2017 г.

## План реализации проекта.

1 этап – подготовительный :

- анализ состояния группового участка и существующих проблем;
- разработка «образа» будущего участка;
- привлечение специалиста по работе с деревянными изделиями;
- определение объема работы, составление сметы расходов;
- сбор бросового материала;
- приобретение необходимых материалов (фанера, краски, кисточки, гвозди и пр.).

2 этап – реализация проекта .


1. Дополнительное озеленение участка: посадка «зелёного забора» из кустарников, посадка туи, декоративной калины, высадка «зеленого ковра» в новой зоне отдыха.

2. Оформление на участке:

- ❖ зоны отдыха «Весёлые зайчата»;
- ❖ зоны возле елки «Скамейка примирения»;
- ❖ оформление беседки.

3 этап – заключительный:

- установка оборудования;
- составление фотоотчёта о проделанной работе.





# Совместные конкурсы, выставки

## Выставка «Дары осени».







**Выставка семейных  
творческих работ «Парад  
снеговиков», декабрь 2016 г.**




**Выставка семейных  
творческих работ  
«Новогодние фантазии»,  
декабрь 2017 г.**









**Выставка творческих работ  
«Наша мама - мастерица»,  
октябрь 2018г.**



**Выставка семейных творческих работ «Алло, мы ищем таланты»**





Фотогазета-презентация семьи



# Совместные праздники и развлечения















Традиционные **Дни открытых дверей**.  
Проведение совместных образовательных мероприятий.





Участие  
родителей в  
акции  
«Пополняем  
библиотеку»





Заведующая д/садом вручает  
благодарности родителям за  
активное участие в жизни детского  
сада





# Формы печатной информации для родителей

## Тематические стенгазеты





# Папки - передвижки



# Буклеты







Тематические фотостенды





# Наши папы – солдаты



Дедушка Иван Я.



Папа Артемий М.



Дедушка Иван П.



Папа Ярослав



Дедушка Яков И.



Братя Сергей К.



Дедушка Евгений К.



Дедушка Сергей В.



Дедушка Игорь И.



Папа Александр



Папа Михаил И.







Выставки работ детей