

Сьогодні
16.01.2018

Додавання, редагування та форматування таблиць. Практична робота №5.




Х Таблиця множення і ділення

2 $2 \times 2 = 4$ $2 \times 3 = 6$ $2 \times 4 = 8$ $2 \times 5 = 10$ $2 \times 6 = 12$ $2 \times 7 = 14$ $2 \times 8 = 16$ $2 \times 9 = 18$	$4 \div 2 = 2$ $6 \div 2 = 3$ $8 \div 2 = 4$ $10 \div 2 = 5$ $12 \div 2 = 6$ $14 \div 2 = 7$ $16 \div 2 = 8$ $18 \div 2 = 9$	3 $3 \times 2 = 6$ $3 \times 3 = 9$ $3 \times 4 = 12$ $3 \times 5 = 15$ $3 \times 6 = 18$ $3 \times 7 = 21$ $3 \times 8 = 24$ $3 \times 9 = 27$	$6 \div 3 = 2$ $9 \div 3 = 3$ $12 \div 3 = 4$ $15 \div 3 = 5$ $18 \div 3 = 6$ $21 \div 3 = 7$ $24 \div 3 = 8$ $27 \div 3 = 9$	4 $4 \times 2 = 8$ $4 \times 3 = 12$ $4 \times 4 = 16$ $4 \times 5 = 20$ $4 \times 6 = 24$ $4 \times 7 = 28$ $4 \times 8 = 32$ $4 \times 9 = 36$	$8 \div 4 = 2$ $12 \div 4 = 3$ $16 \div 4 = 4$ $20 \div 4 = 5$ $24 \div 4 = 6$ $28 \div 4 = 7$ $32 \div 4 = 8$ $36 \div 4 = 9$	5 $5 \times 2 = 10$ $5 \times 3 = 15$ $5 \times 4 = 20$ $5 \times 5 = 25$ $5 \times 6 = 30$ $5 \times 7 = 35$ $5 \times 8 = 40$ $5 \times 9 = 45$	$10 \div 5 = 2$ $15 \div 5 = 3$ $20 \div 5 = 4$ $25 \div 5 = 5$ $30 \div 5 = 6$ $35 \div 5 = 7$ $40 \div 5 = 8$ $45 \div 5 = 9$
6 $6 \times 2 = 12$ $6 \times 3 = 18$ $6 \times 4 = 24$ $6 \times 5 = 30$ $6 \times 6 = 36$ $6 \times 7 = 42$ $6 \times 8 = 48$ $6 \times 9 = 54$	$12 \div 6 = 2$ $18 \div 6 = 3$ $24 \div 6 = 4$ $30 \div 6 = 5$ $36 \div 6 = 6$ $42 \div 6 = 7$ $48 \div 6 = 8$ $54 \div 6 = 9$	7 $7 \times 2 = 14$ $7 \times 3 = 21$ $7 \times 4 = 28$ $7 \times 5 = 35$ $7 \times 6 = 42$ $7 \times 7 = 49$ $7 \times 8 = 56$ $7 \times 9 = 63$	$14 \div 7 = 2$ $21 \div 7 = 3$ $28 \div 7 = 4$ $35 \div 7 = 5$ $42 \div 7 = 6$ $49 \div 7 = 7$ $56 \div 7 = 8$ $63 \div 7 = 9$	8 $8 \times 2 = 16$ $8 \times 3 = 24$ $8 \times 4 = 32$ $8 \times 5 = 40$ $8 \times 6 = 48$ $8 \times 7 = 56$ $8 \times 8 = 64$ $8 \times 9 = 72$	$16 \div 8 = 2$ $24 \div 8 = 3$ $32 \div 8 = 4$ $40 \div 8 = 5$ $48 \div 8 = 6$ $56 \div 8 = 7$ $64 \div 8 = 8$ $72 \div 8 = 9$	9 $9 \times 2 = 18$ $9 \times 3 = 27$ $9 \times 4 = 36$ $9 \times 5 = 45$ $9 \times 6 = 54$ $9 \times 7 = 63$ $9 \times 8 = 72$ $9 \times 9 = 81$	$18 \div 9 = 2$ $27 \div 9 = 3$ $36 \div 9 = 4$ $45 \div 9 = 5$ $54 \div 9 = 6$ $63 \div 9 = 7$ $72 \div 9 = 8$ $81 \div 9 = 9$

Сьогодні
16.01.2018

Повторимо правила поведінки та безпеки

В КОМП'ЮТЕРНОМУ КЛАСІ



Сьогодні
16.01.2018

Пригадаємо

1. Наведіть приклади використання таблиць у вивченні різних шкільних предметів та в повсякденному житті.
2. Як перемістити курсор у табличному процесорі?
3. Які властивості має графічне зображення в текстовому документі? Які значення вони можуть приймати?




Сьогодні
16.01.2018

Додавання, редагування та форматування таблиць. Практична робота №5.

Про таблицю

Кожна таблиця складається з:

Розклад уроків у 8 класі

№	Вівторок	Середа	Четвер	П'ятниця
1		Алгебра	Геометрія	Іноземна мова
...

Стовпців

Рядків

Страница: 2 из 2 Число слов: 38 Украинский (Украина) 90%

Сьогодні
16.01.2018

Додавання, редагування та форматування таблиць. Практична робота №5.

Про таблицю

Документ1 - Microsoft Word

Главная Вставка Разметка страницы Ссылки Рассылки Рецензирование Вид Настройки ABBY FineReader 12

Вставить Буфер обмена Шрифт Абзац Стили Редактирование

Calibri (Основной те 11


Ж К Ч abc x₂ x² Aa

АаВвСсDd АаВвСсDd АаВвСс

П Обычный П Без инте... Заголово... Изменить стили

Найти Заменить Выделить

Розклад уроків у 8 класі

№	Понеділок	Вівторок	Середа	Четвер	П'ятниця
1	Інформатика 1 підгрупа		Алгебра	Геометрія	Іноземна мова
	Інформатика 2 підгрупа				
2	Фізика	Біологія	Українська мова	Основи здоров'я	Історія України
...

Страница: 2 из 2 Число слов: 38

**Ширина таблиці
(сантиметри або відсотки)**

Сьогодні
16.01.2018

Додавання, редагування та форматування таблиць. Практична робота №5.

Про таблицю


Документ1 - Microsoft Word

Главная Вставка Разметка страницы Ссылки Рассылки Рецензирование Вид Настройки ABBY FineReader 12

Вставить Буфер обмена Шрифт Абзац Стили Редактирование

Calibri (Основной те 11) Ж К Ч abc x₂ x² Aa AaBbCcDc AaBbCcDc AaBbCc Найти Замени Выделить

Розклад уроків у 8 класі

№	Понеділок	Вівторок	Середа	Четвер	П'ятниця
1	Інформатика 1 підгрупа		Алгебра	Геометрія	Іноземна мова
	Інформатика 2 підгрупа				
		Українська	Основи		

**Ширина стовбців
(сантиметри або відсотки)**

Страница: 2 из 2 Число слов: 38 Украинский (Украина) 90%

Сьогодні
16.01.2018

Додавання, редагування та форматування таблиць. Практична робота №5.

Про таблицю

The screenshot shows the Microsoft Word interface with a table titled "Розклад уроків у 8 класі". A red callout box with white text points to the height of a cell in the table. The table has 6 columns: "№", "Понеділок", "Вівторок", "Середа", "Четвер", and "П'ятниця". The first row contains "Інформатика 1", a soccer ball icon, and "Ремна мова". The second row contains "2", "Фізика", "Біологія", "Українська мова", "Основи здоров'я", and "Історія України".

№	Понеділок	Вівторок	Середа	Четвер	П'ятниця
	Інформатика 1				Ремна мова
2	Фізика	Біологія	Українська мова	Основи здоров'я	Історія України
...

**Висота рядків
(сантиметри або відсотки)**

Сьогодні
16.01.2018

Додавання, редагування та форматування таблиць. Практична робота №5.

Про таблицю

The screenshot shows the Microsoft Word interface with a table and a dialog box for table border options. The table is titled "План уроків у 8 класі" and contains the following data:

Понеділок	Середа	Четвер	П'ятниця
Фізика	Алгебра	Геометрія	Іноземна мова
Біологія	Українська мова	Основи здоров'я	Історія України
...

The dialog box, titled "Обтекание", shows two options for table borders: "нет" (no border) and "вокруг" (border around). The "нет" option is currently selected.

Сьогодні
16.01.2018

Додавання, редагування та форматування таблиць. Практична робота №5.

Про таблицю


Документ1 - Microsoft Word

Главная Вставка Разметка страницы Ссылки Рассылки Рецензирование Вид Настройки ABBY FineReader 12

Вставить Буфер обмена Шрифт Абзац Стили Редактирование

Calibri (Основной те 11) Ж К Ч abc x₂ x² Aa ab² AaBbCcDc AaBbCcDc AaBbCc AaBbCcDc Найти Заменить Выделить

Розклад уроків у 8 класі

№	Понеділок	Вівторок	Середа	Четвер	П'ятниця
1	Інформатика 1 підгрупа		Алгебра	Геометрія	Іноземна мова
	Інформатика 2				
	Біологія	Українська мова	Основи здоров'я	Історія України	...

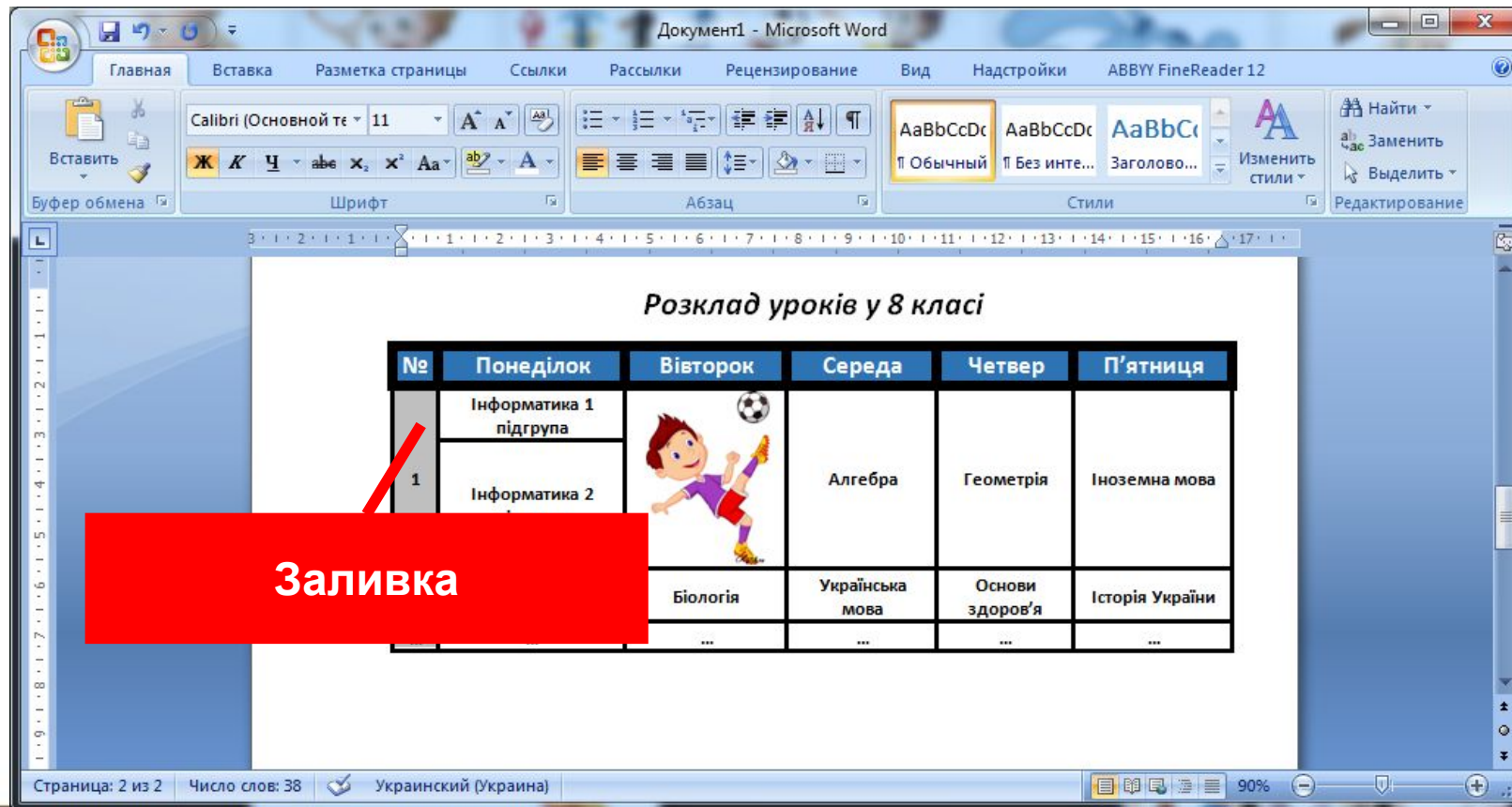
Межі таблиці (тип, колір, товщина)

Страница: 2 из 2 Число слов: 38 Украинский (Украина) 90%


Сьогодні
16.01.2018

Додавання, редагування та форматування таблиць. Практична робота №5.

Про таблицю



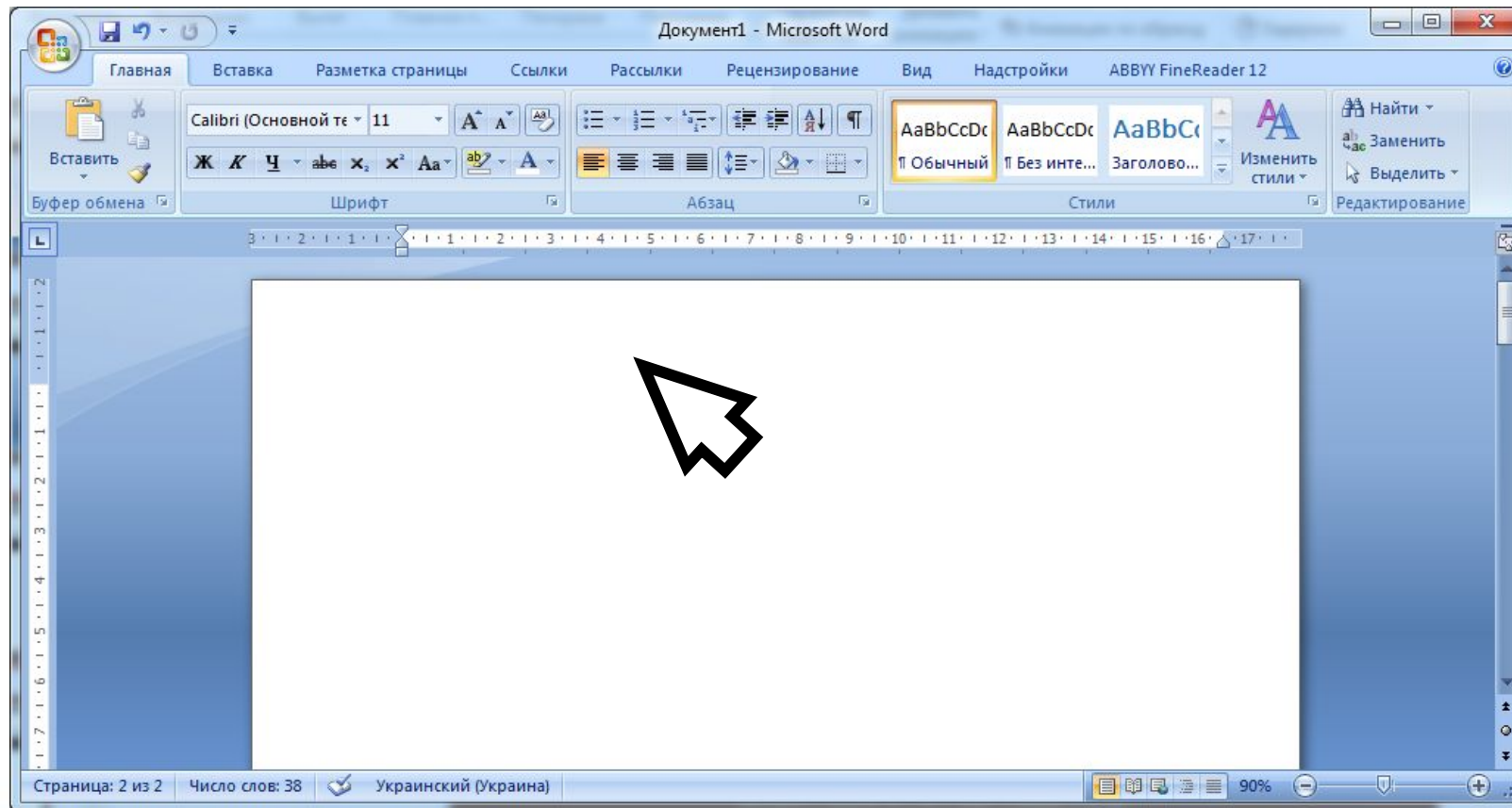
The screenshot shows the Microsoft Word interface with a table titled "Розклад уроків у 8 класі". A red callout box labeled "Заливка" (Fill) points to the first cell of the table, which contains the number "1".

№	Понеділок	Вівторок	Середа	Четвер	П'ятниця
1	Інформатика 1 підгрупа		Алгебра	Геометрія	Іноземна мова
	Інформатика 2		Біологія	Українська мова	Основи здоров'я
	

Сьогодні
16.01.2018

Додавання, редагування та форматування таблиць. Практична робота №5.

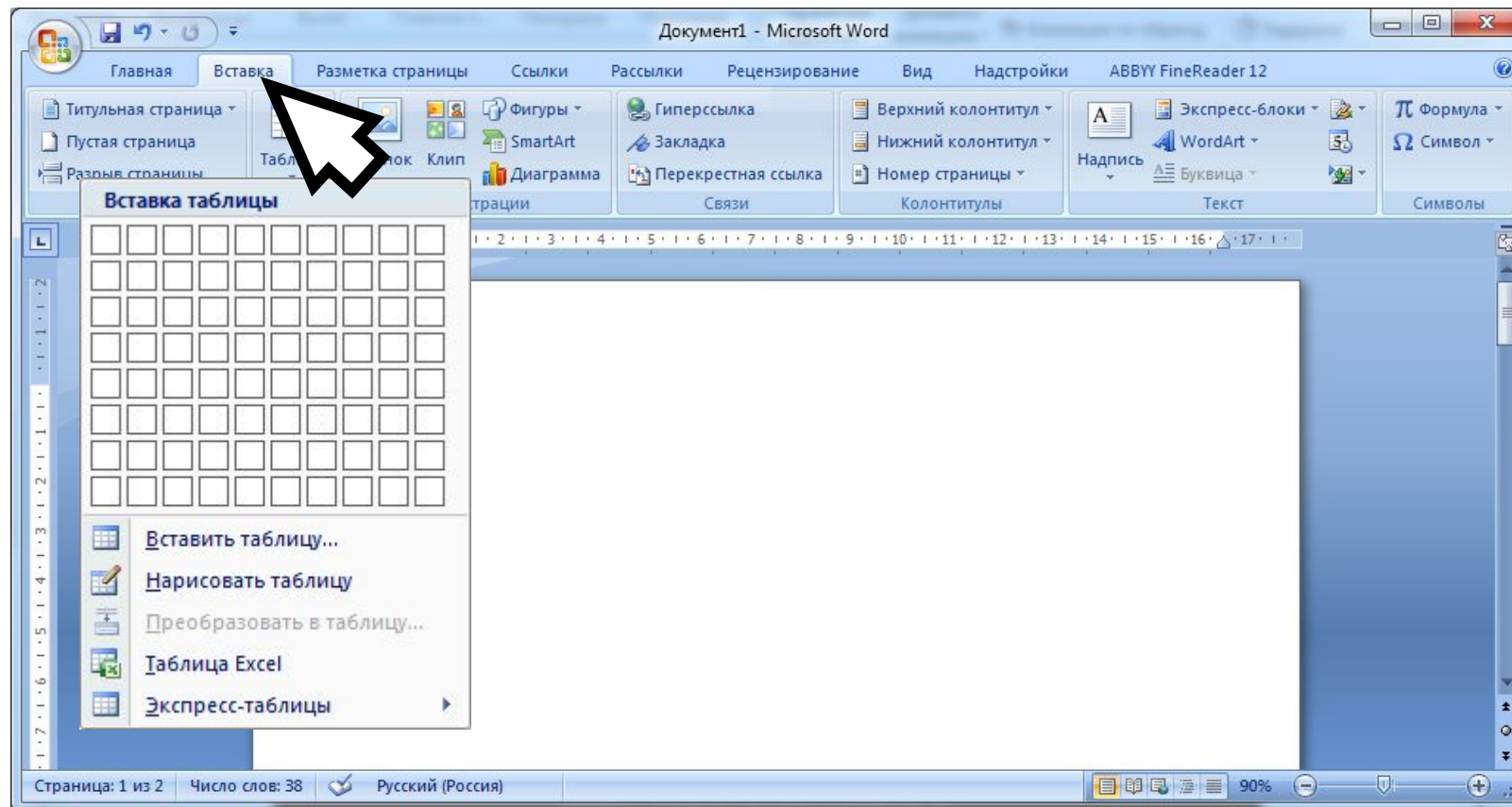
Створення таблиці



Сьогодні
16.01.2018

Додавання, редагування та форматування таблиць. Практична робота №5.

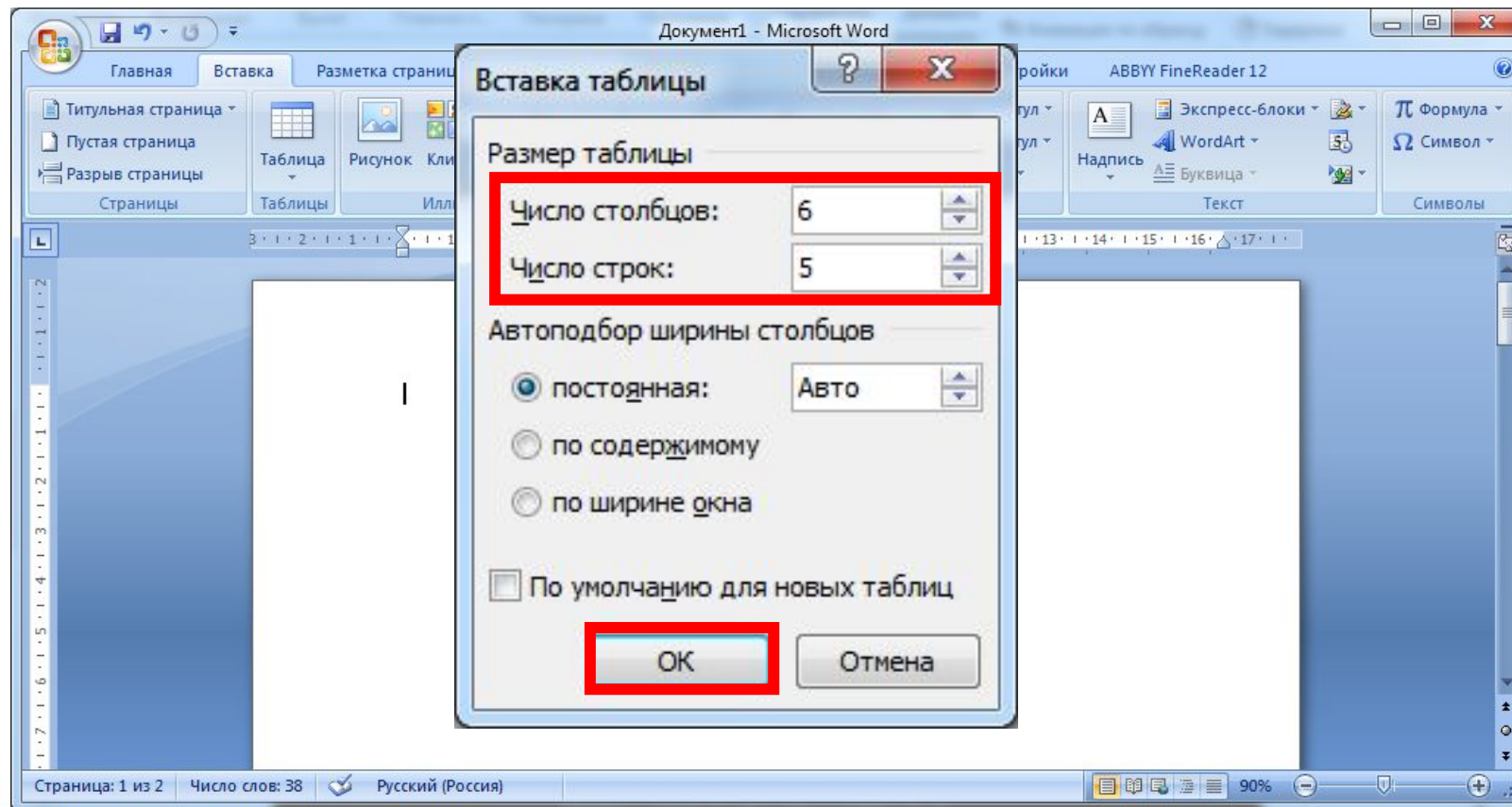
Створення таблиці



Сьогодні
16.01.2018

Додавання, редагування та форматування таблиць. Практична робота №5.

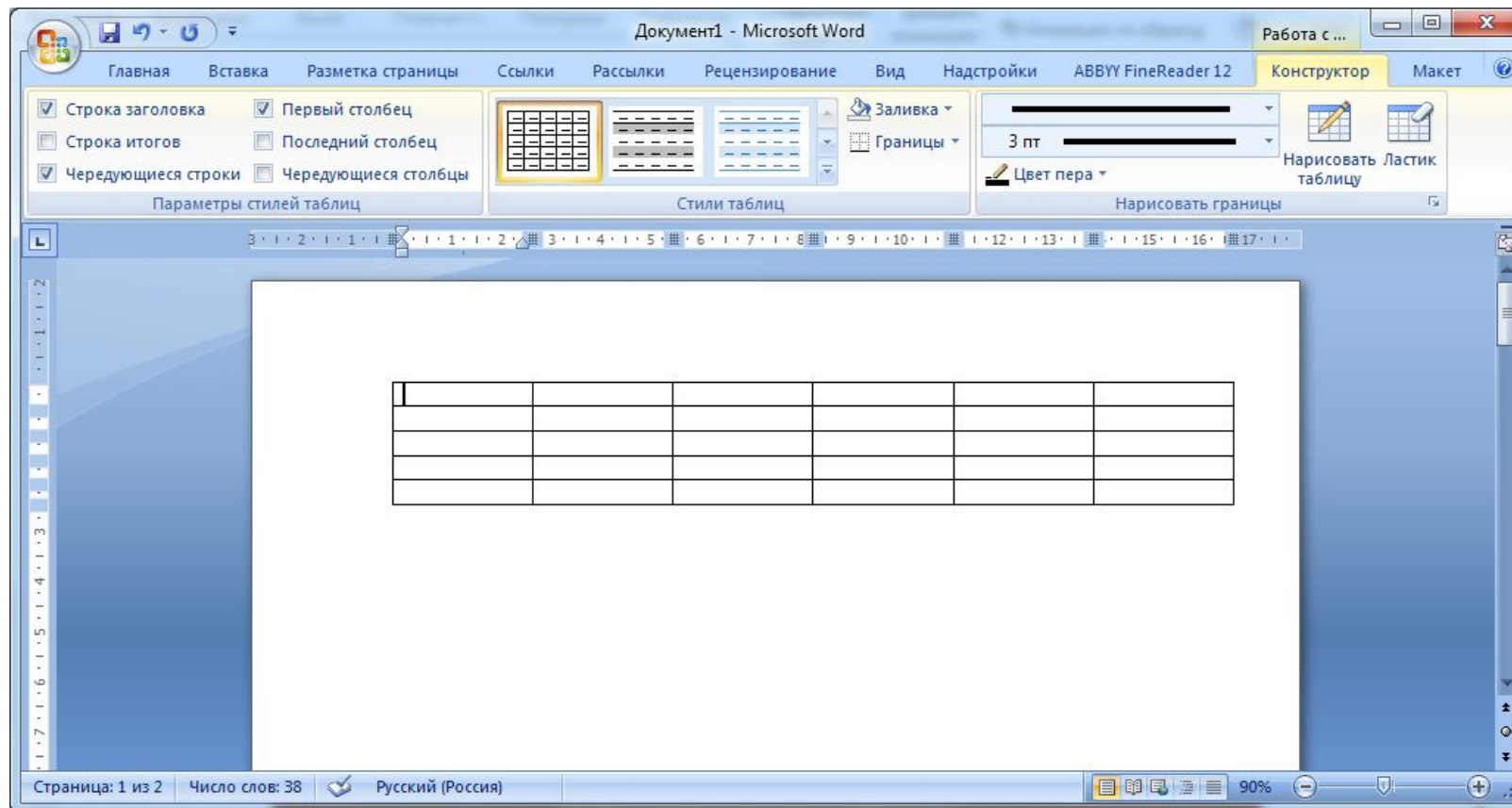
Створення таблиці



Сьогодні
16.01.2018

Додавання, редагування та форматування таблиць. Практична робота №5.

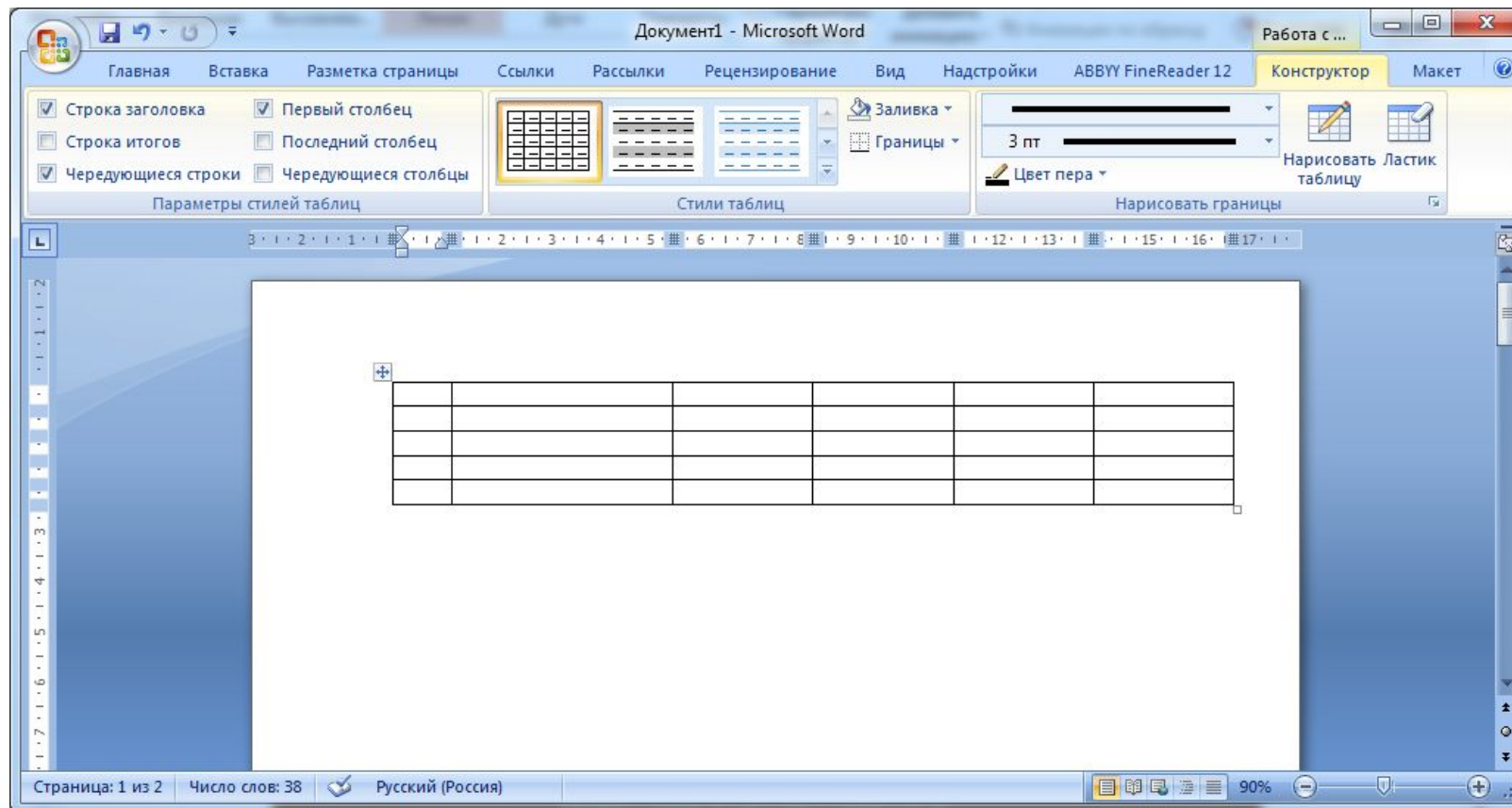
Створення таблиці



Сьогодні
16.01.2018

Додавання, редагування та форматування таблиць. Практична робота №5.

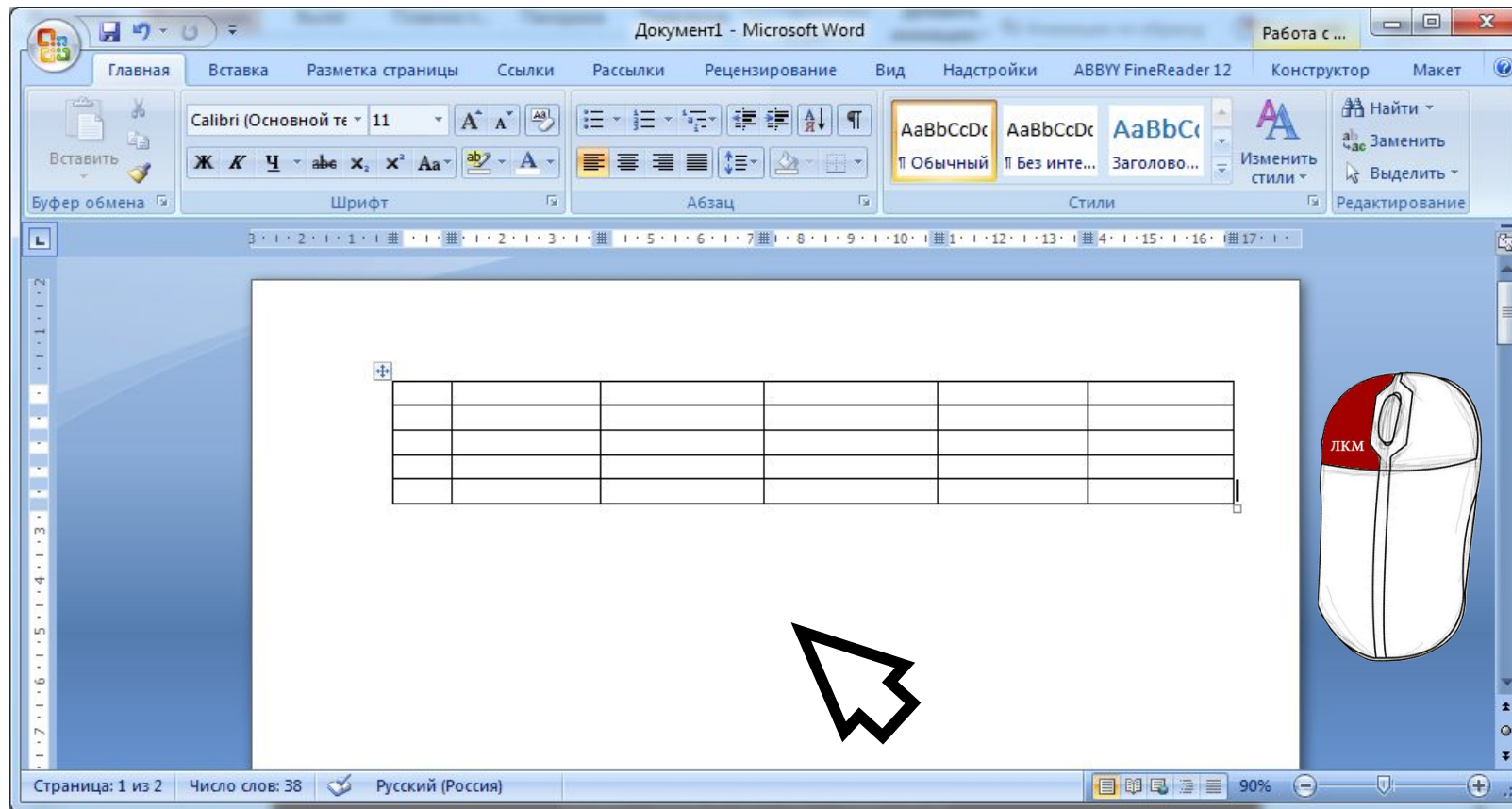
Створення таблиці



Сьогодні
16.01.2018

Додавання, редагування та форматування таблиць. Практична робота №5.

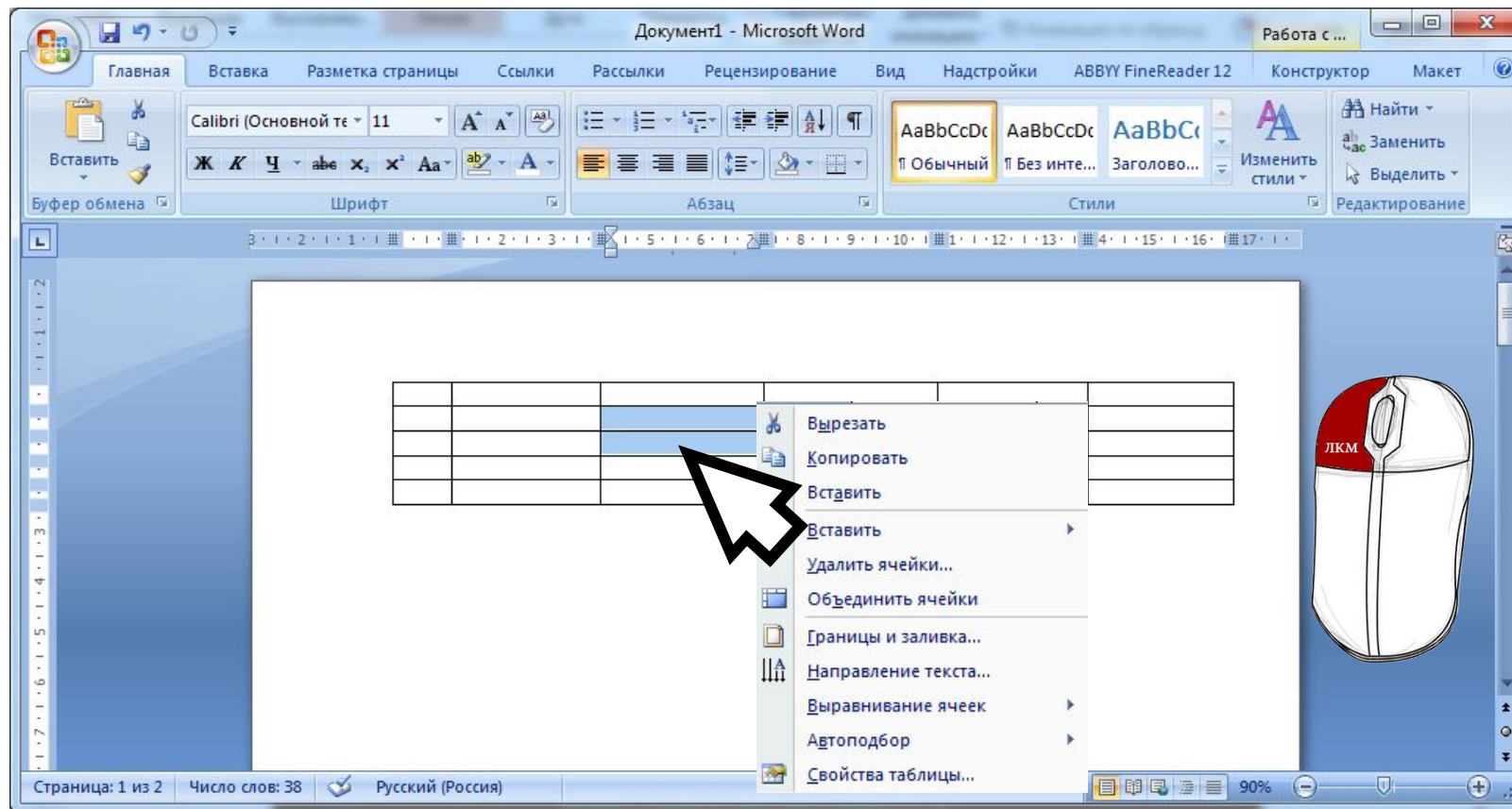
Створення таблиці



Сьогодні
16.01.2018

Додавання, редагування та форматування таблиць. Практична робота №5.

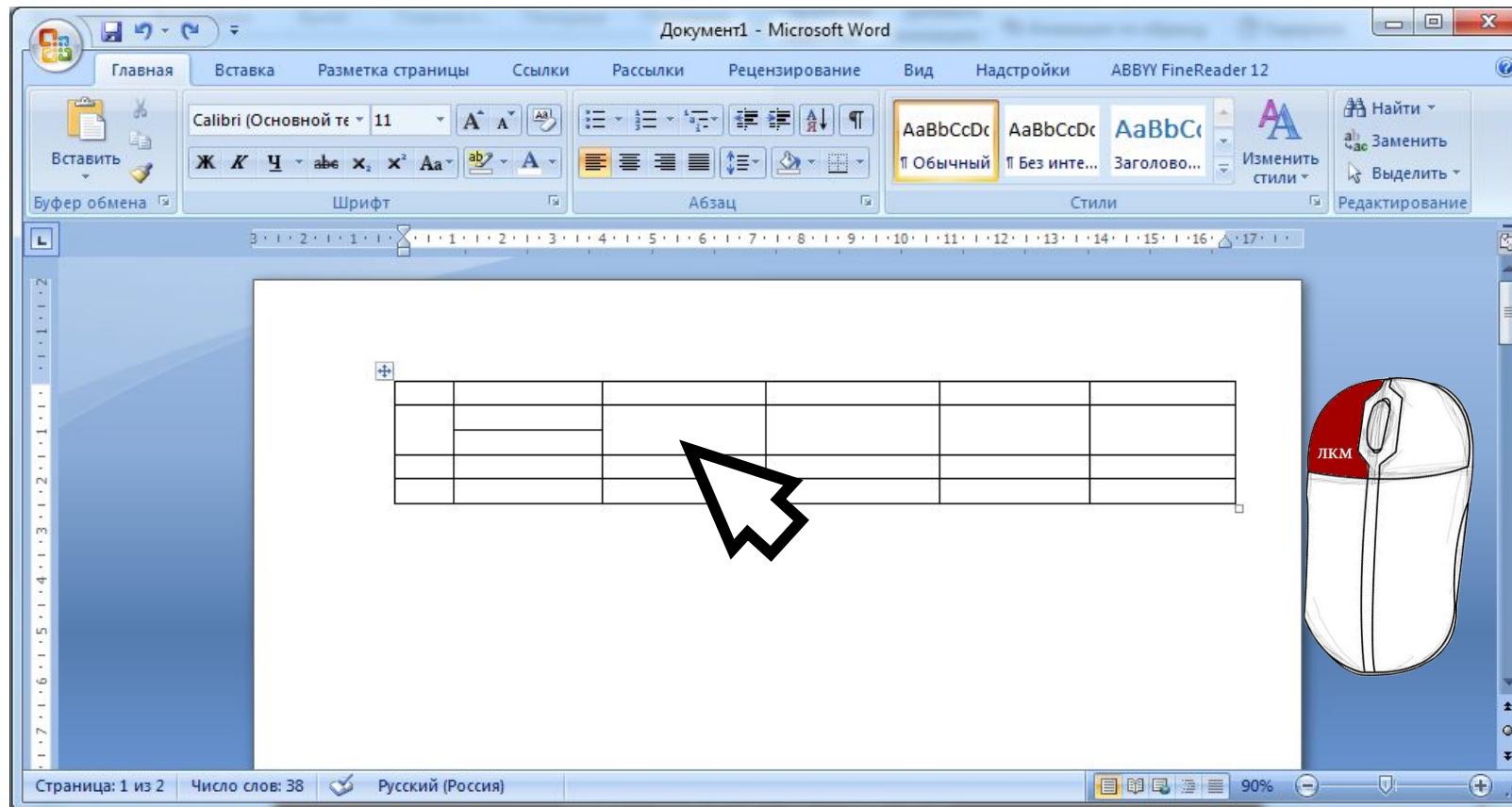
Створення таблиці



Сьогодні
16.01.2018

Додавання, редагування та форматування таблиць. Практична робота №5.

Створення таблиці



Сьогодні
16.01.2018

Додавання, редагування та форматування таблиць. Практична робота №5.

Створення таблиці

Документ1 - Microsoft Word

Главная Вставка Разметка страницы Ссылки Рассылки Рецензирование Вид Надстройки ABBYY FineReader 12

Вставить Буфер обмена Шрифт Абзац Стили Редактирование

Calibri (Основной те 18) Ж К Ц abc x₂ x² Aa ab A AaBbCcDc AaBbCcDc AaBbCcDc Обычный Без инте... Заголово... Изменить стили Найти Заменить Выделить

Розклад в 8 класі

№	Понеділок	Вівторок	Середа	Четвер	П'ятниця
1	Інформатика 1 підгрупа		Алгебра	Геометрія	Іноземна мова
	Інформатика 2 підгрупа				
2	Фізика	Біологія	Українська мова	Основи здоров'я	Історія України
...

Страница: 1 из 2 Число слов: 74 Английский (США) 90%

Сьогодні
16.01.2018

Додавання, редагування та форматування таблиць. Практична робота №5.

Створення таблиці

Розк

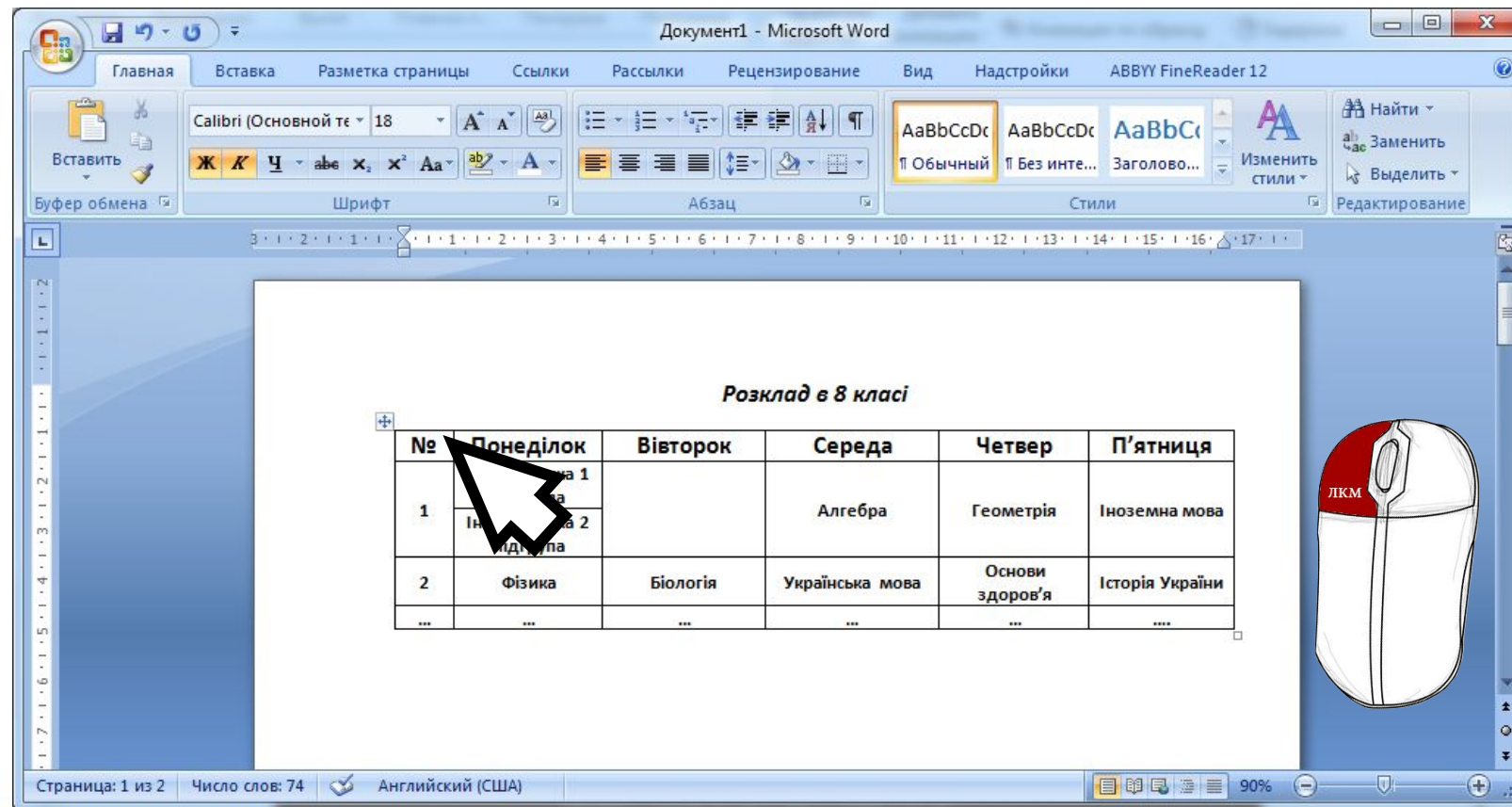
№	Понеділок	Вівторок
1	Інформатика 1 підгрупа	
	Інформатика 2 підгрупа	
2	Фізика	Біологія
...

- Вирезати
- Копіювати
- Вставити
- Вставити
- Об'єднити ячейки
- Вирівняти висоту строк
- Вирівняти ширину столбцов
- Нарисувати таблицю
- Границы и заливка...
- Вывравнивание ячеек
- Автоподбор
- Вставить название...
- Свойства таблицы...

Сьогодні
16.01.2018

Додавання, редагування та форматування таблиць. Практична робота №5.

Створення таблиці



Документ1 - Microsoft Word

Главная Вставка Разметка страницы Ссылки Рассылки Рецензирование Вид Настройки ABBYY FineReader 12

Шрифт: Calibri (Основной те 18) Ж К Ч abc x₂ x² Aa ab² A

Абзац

Стили: AaBbCcDc AaBbCcDc AaBbCc Изменить стили

Найти Заменить Выделить Редактирование

Розклад в 8 класі

№	Понеділок	Вівторок	Середа	Четвер	П'ятниця
1	Математика 1 Інформатика 2		Алгебра	Геометрія	Іноземна мова
2	Фізика	Біологія	Українська мова	Основи здоров'я	Історія України
...

Страница: 1 из 2 Число слов: 74 Английский (США) 90%

Сьогодні
16.01.2018

Додавання, редагування та форматування таблиць. Практична робота №5.

Створення таблиці

Документ1 - Microsoft Word

Главная Вставка Разметка страницы Ссылки Рассылки Рецензирование Вид Настройки ABBY FineReader 12 Конструктор Макет

Calibri (Основной те 14 A⁺ A⁻ A⁰ Ж К Ч abc x₂ x² Aa ab² A

Буфер обмена Шрифт Абзац Стили Редактирование

Найти Заменить Выделить

Розклад в 8 класі

№	Понеділок	Віторок	Середа	Четвер	П'ятниця
1	Інформатика 1 підгрупа				Іноземна мова
	Інформатика 2 підгрупа				
2	Фізика	Біологія	Історія України		
...

Вирізати Копіювати Вставити Вставити Удалить ячейки... Объединить ячейки Границы и заливка... Направление текста... Выравнивание ячеек Автоподбор Свойства таблицы...

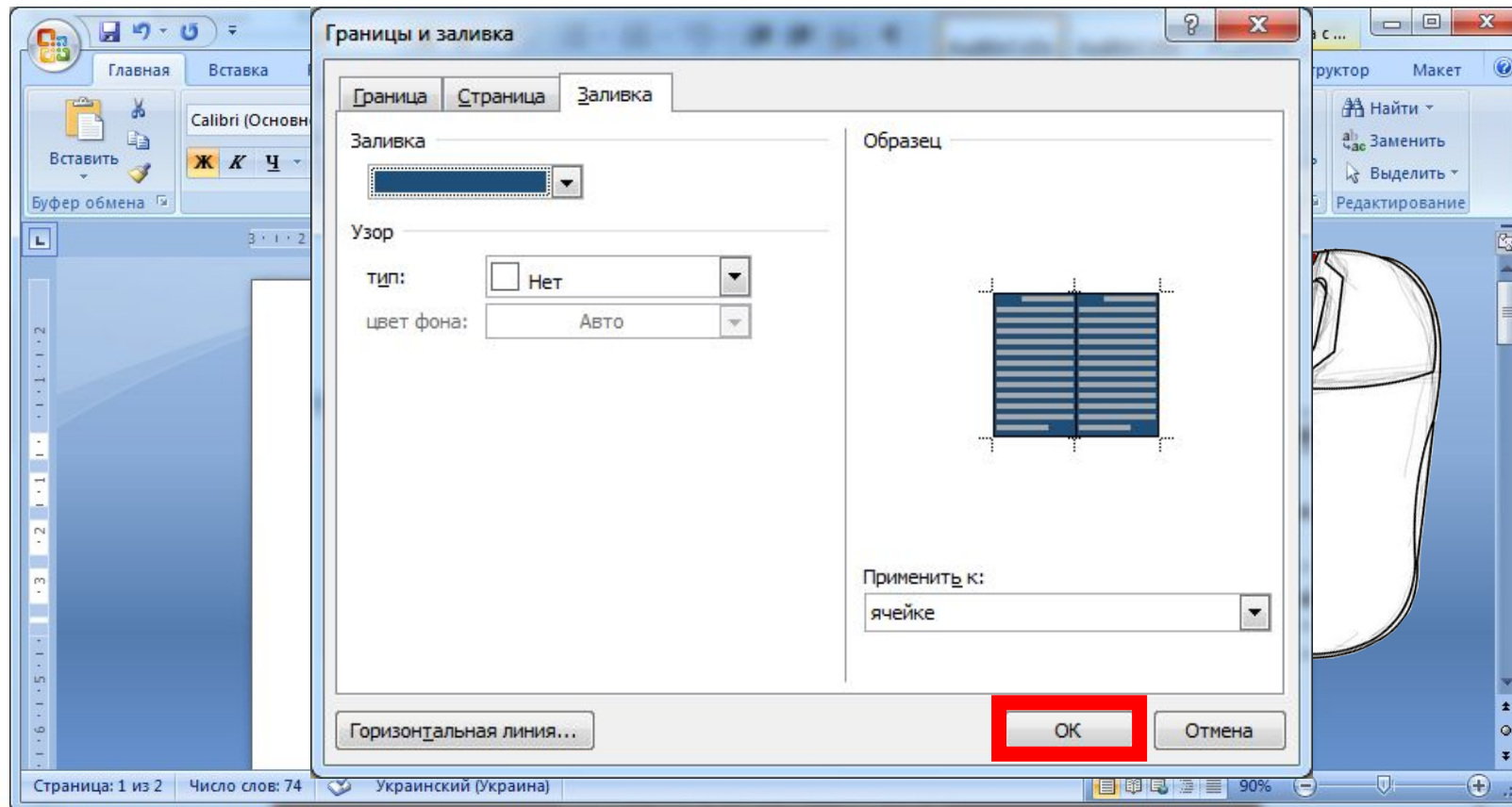
ЛКМ

Страница: 1 из 2 Число слов: 74 Украинский (Украина) 90%

Сьогодні
16.01.2018

Додавання, редагування та форматування таблиць. Практична робота №5.

Створення таблиці



Сьогодні
16.01.2018

Додавання, редагування та форматування таблиць. Практична робота №5.

Створення таблиці

The screenshot shows the Microsoft Word interface with a table titled "Розклад в 8 класі". The table is structured as follows:

	Вівторок	Середа	Четвер	П'ятниця
1		Алгебра	Геометрія	Іноземна мова
2	Фізика	Біологія	Українська мова	Основи здоров'я
...

The "Цвета темы" (Theme Colors) palette is open, showing various color options for the table cells. A mouse cursor is pointing at the "Четвер" (Thursday) column header.

Сьогодні
16.01.2018

Додавання, редагування та форматування таблиць. Практична робота №5.

Створення таблиці

Документ1 - Microsoft Word

Главная Вставка Разметка страницы Ссылки Рассылки Рецензирование Вид Настройки ABBYY FineReader 12

Вставить Буфер обмена Шрифт Абзац Стили Редактирование

Calibri (Основной те 18) Ж К Ц abe x₂ x² Aa ab AaBbCcDc AaBbCcDc AaBbCcDc Обычный Без инте... Заголово... Изменить стили Найти Заменить Выделить

Розклад в 8 класі

№	Понеділок	Вівторок	Середа	Четвер	П'ятниця
1	Інформатика 1 підгрупа		Алгебра	Геометрія	Іноземна мова
	Інформатика 2 підгрупа				
2	Фізика	Біологія	Українська мова	Основи здоров'я	Історія України
...

Страница: 1 из 2 Число слов: 74 Английский (США) 90%

Сьогодні
16.01.2018

Додавання, редагування та форматування таблиць. Практична робота №5.

Створення таблиці

Документ1 - Microsoft Word

Главная Вставка Разметка страницы Ссылки Рассылки Рецензирование Вид Надстройки ABBYY FineReader 12

Вставить Буфер обмена Шрифт Абзац Стили Редактирование

Calibri (Основной те 18) Ж К Ч abc x₂ x² Aa ab AaBbCcDc AaBbCcDc AaBbCcDc 1 Обычный 1 Без инте... Заголово... Изменить стили

Найти Заменить Выделить

Розклад в 8 класі

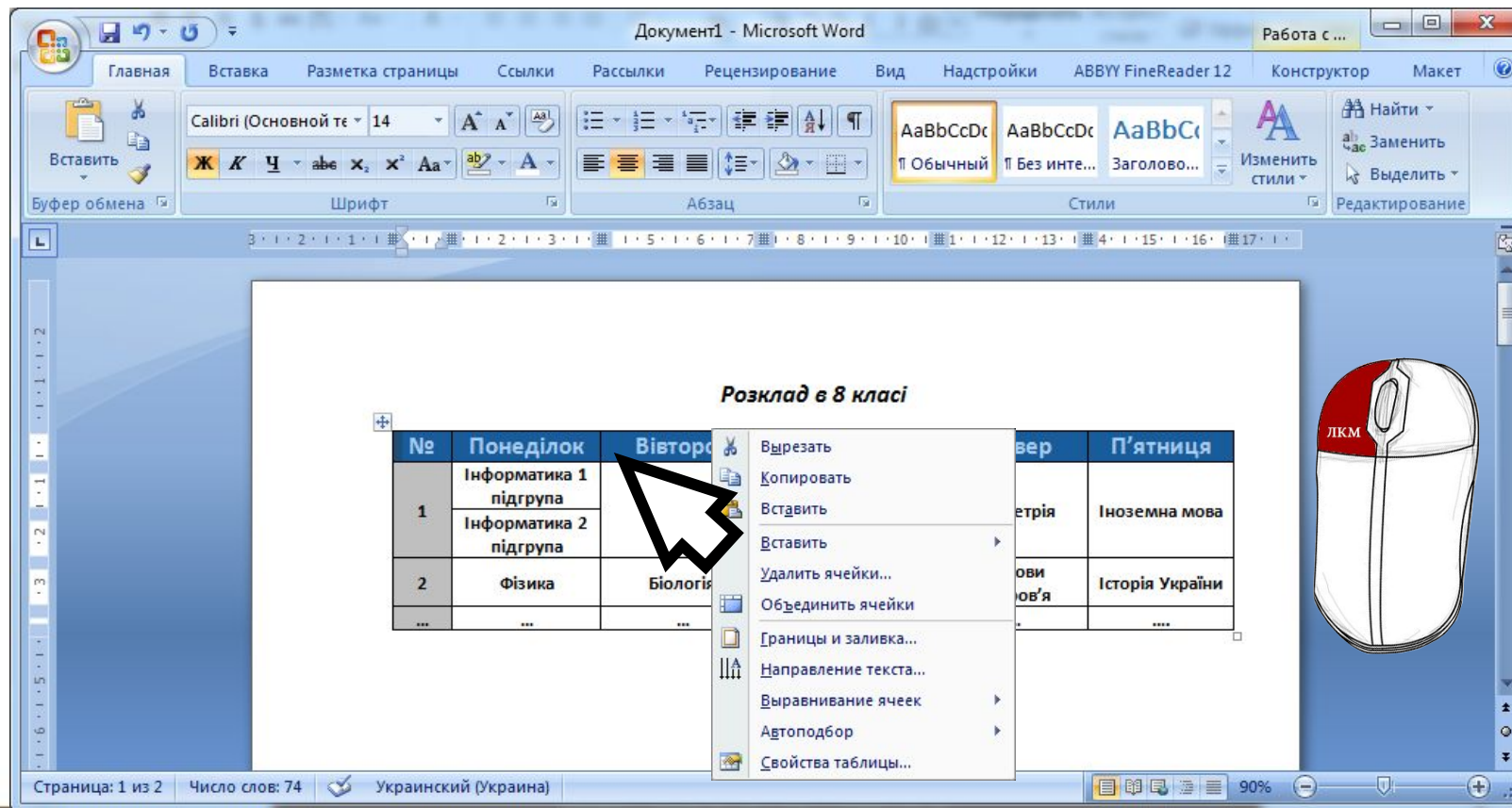
№	Понеділок	Вівторок	Середа	Четвер	П'ятниця
1	Математика 1		Алгебра	Геометрія	Іноземна мова
2	Фізика	Біологія	Українська мова	Основи здоров'я	Історія України
...

Страница: 1 из 2 Число слов: 74 Английский (США) 90%

Сьогодні
16.01.2018

Додавання, редагування та форматування таблиць. Практична робота №5.

Створення таблиці



The screenshot shows the Microsoft Word interface with a table titled "Розклад в 8 класі". A context menu is open over the cell containing "Вівторок". The table structure is as follows:

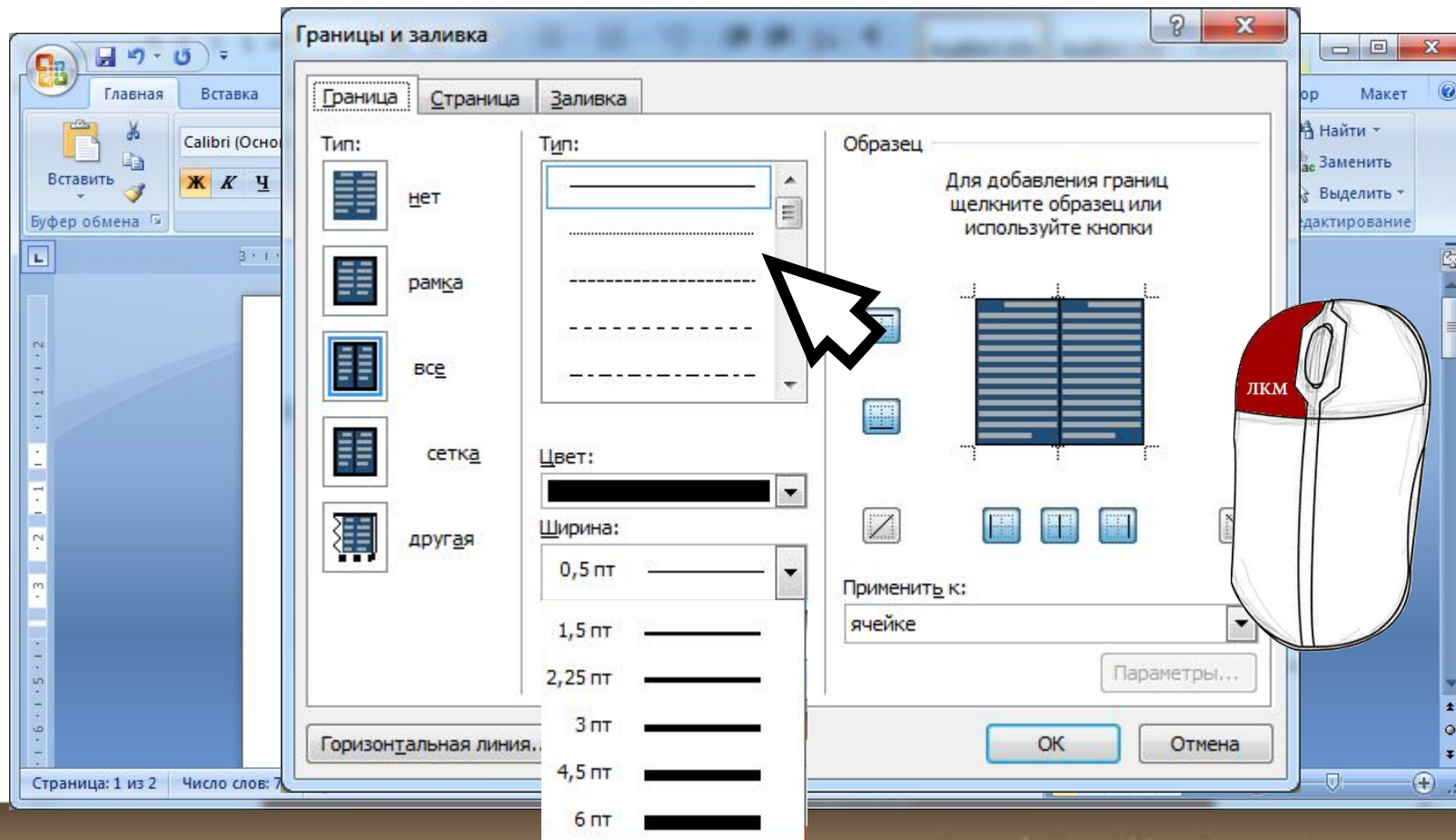
№	Понеділок	Вівторок	Середа	Четвер	П'ятниця
1	Інформатика 1 підгрупа	Інформатика 2 підгрупа	Історія України	Іноземна мова	Математика
2	Фізика	Біологія	Українська мова	Історія України	Математика
...

The context menu options are: Вирізати, Копіювати, Вставити, Вставити, Удалити ячейки..., Об'єднити ячейки, Границы и заливка..., Направление текста..., Выравнивание ячеек, Автоподбор, and Свойства таблицы... A mouse cursor is pointing at the "Вівторок" cell.

Сьогодні
16.01.2018

Додавання, редагування та форматування таблиць. Практична робота №5.

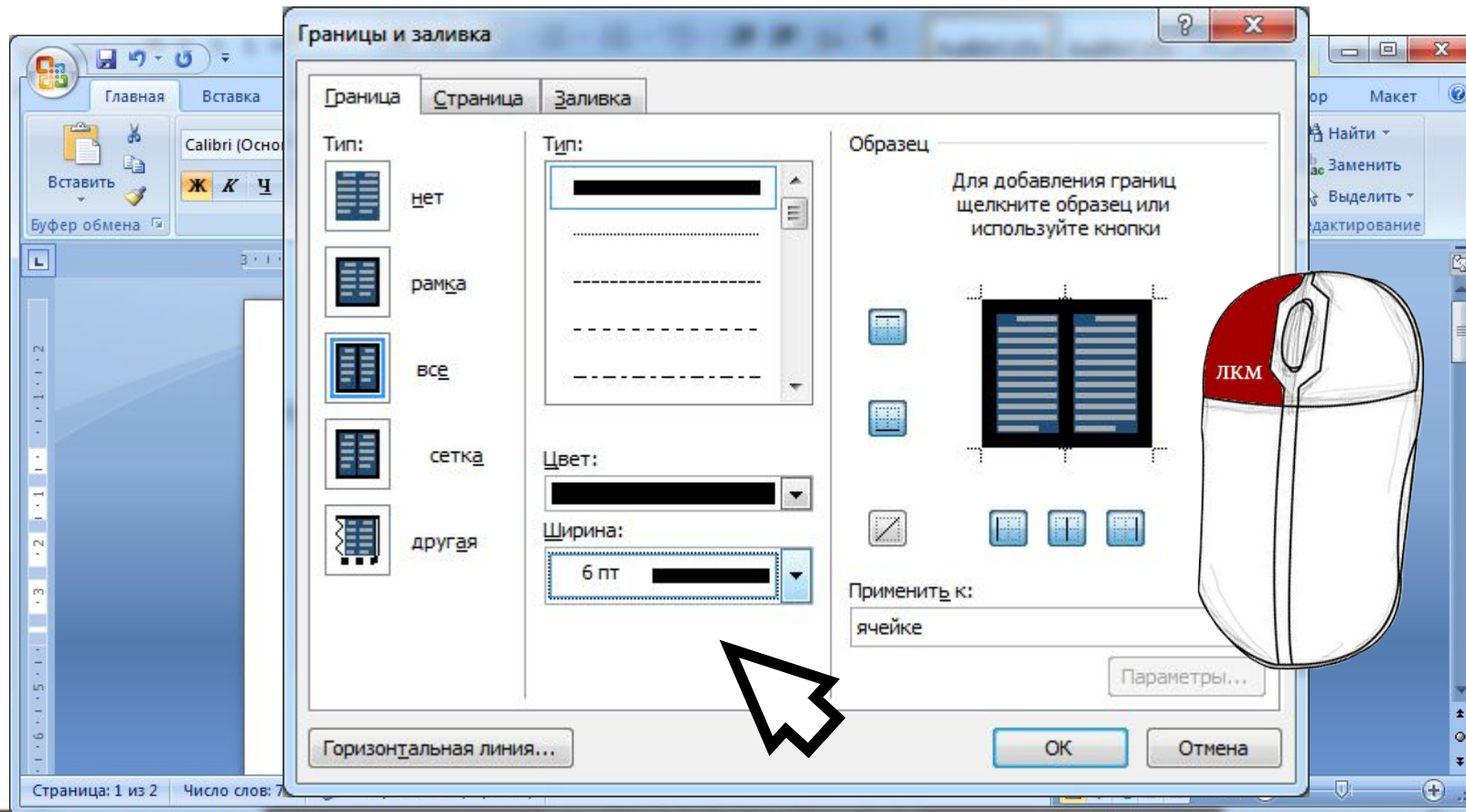
Створення таблиці



Сьогодні
16.01.2018

Додавання, редагування та форматування таблиць. Практична робота №5.

Створення таблиці



Сьогодні
16.01.2018

Додавання, редагування та форматування таблиць. Практична робота №5.

Створення таблиці

Документ1 - Microsoft Word

Главная Вставка Разметка страницы Ссылки Рассылки Рецензирование Вид Настройки ABBYY FineReader 12 Конструктор Макет

Calibri (Основной те 11 A A

Вставить

Буфер обмена Шрифт Абзац Стили Редактирование

Найти Заменить Выделить

№	Понеділок
1	Інформатика 1 підгрупа
2	Інформатика 2 підгрупа
...	Фізика
...	...

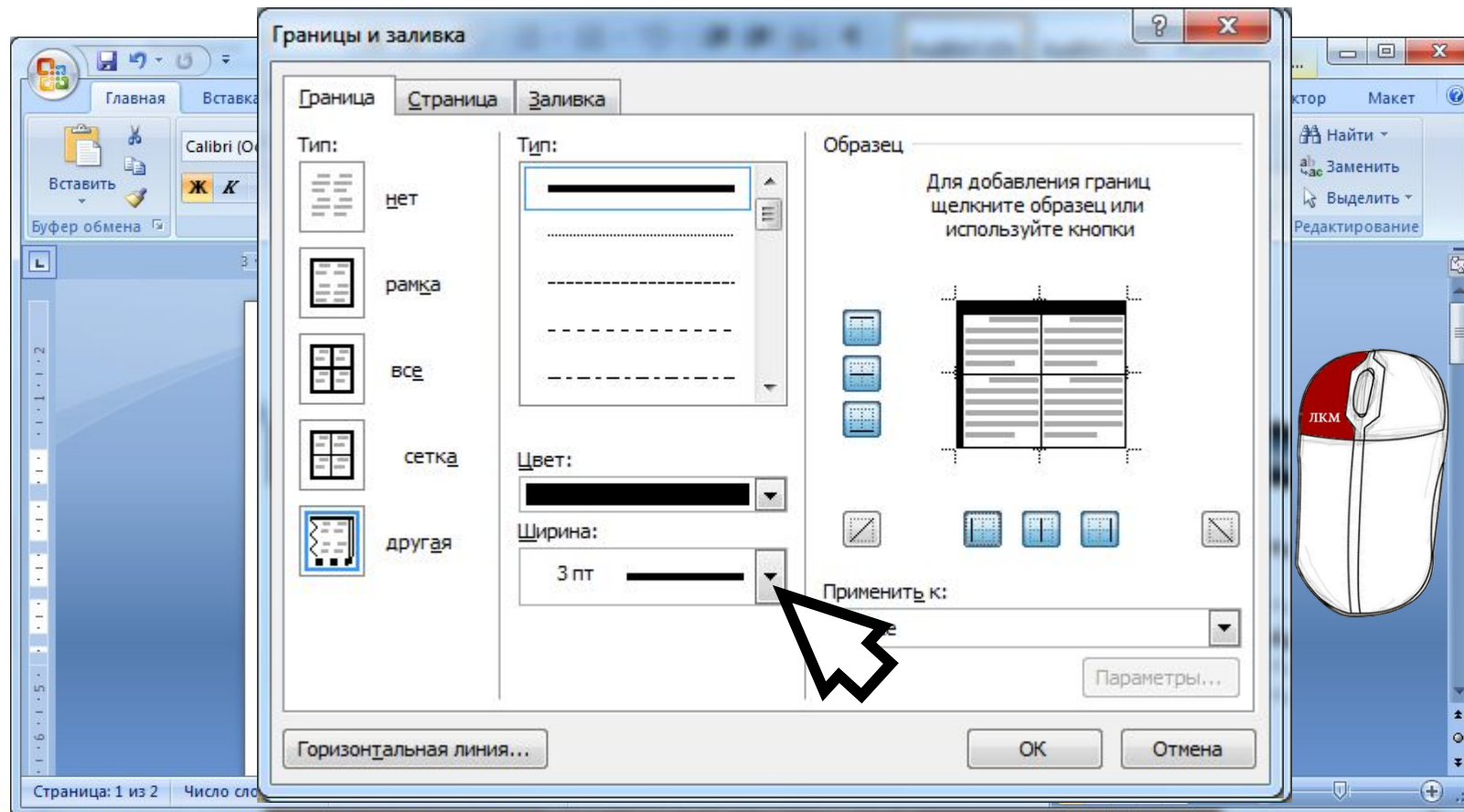
- Вирізати
- Копіювати
- Вставити
- Вставити
- Удалити строки
- Об'єднити ячейки
- Вирівняти висоту строк
- Вирівняти ширину стовбцов
- Границы и заливка...
- Управление текста...
- Выравнивание ячеек
- Автоподбор
- Свойства таблицы...

Страница: 1 из 2 Число слов: 26/74 Украинский (Украина) 90%

Сьогодні
16.01.2018

Додавання, редагування та форматування таблиць. Практична робота №5.

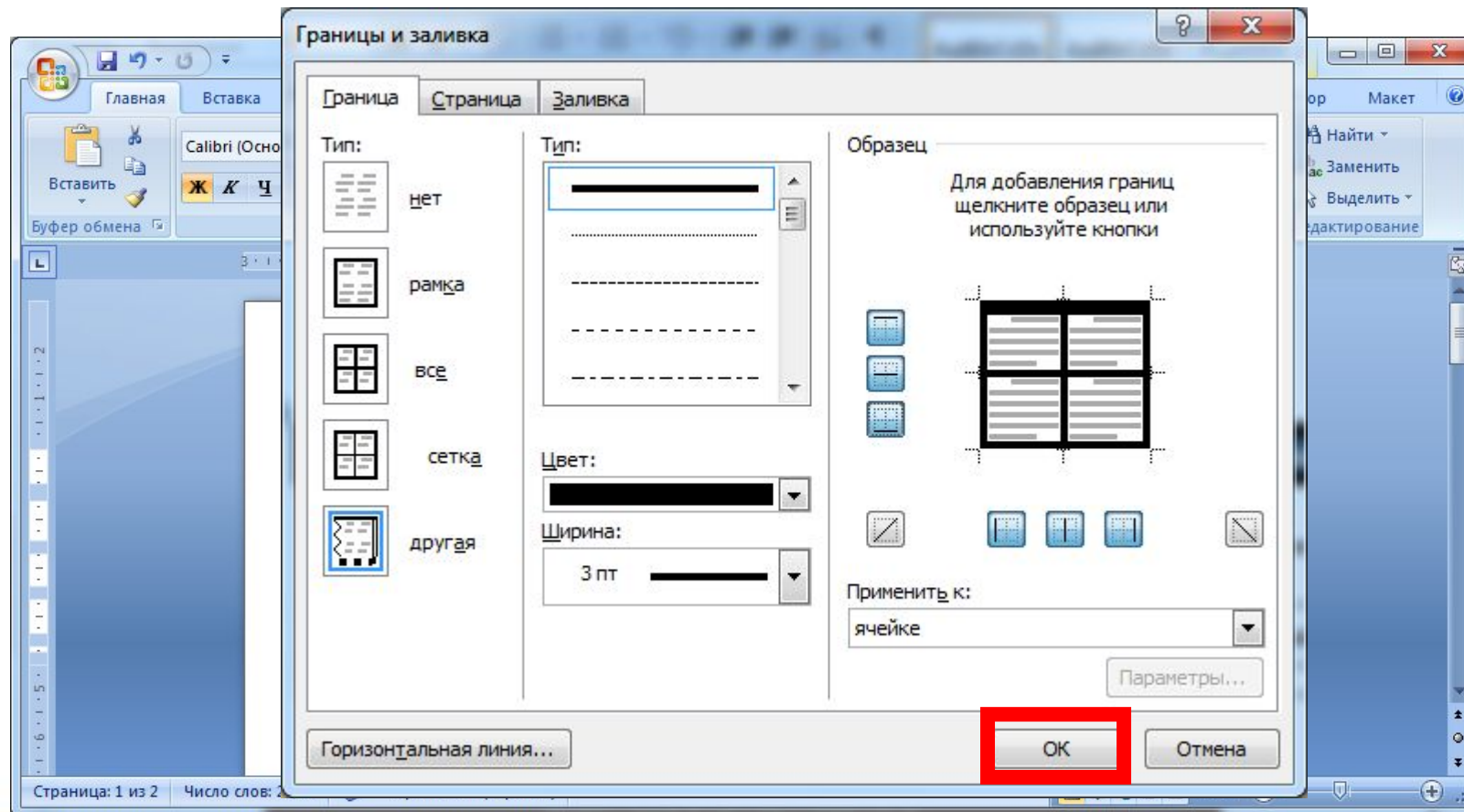
Створення таблиці



Сьогодні
16.01.2018

Додавання, редагування та форматування таблиць. Практична робота №5.

Створення таблиці



Сьогодні
16.01.2018

Додавання, редагування та форматування таблиць. Практична робота №5.

Створення таблиці

Документ1 - Microsoft Word

Главная Вставка Разметка страницы Ссылки Рассылки Рецензирование Вид Настройки ABBYY FineReader 12

Вставить Буфер обмена Шрифт Абзац Стили Редактирование

Calibri (Основной те 18) Ж К Ч abc x₂ x² Aa AaBbCcDc AaBbCcDc AaBbCcDc AA Найти Заменить Выделить

Розклад в 8 класі

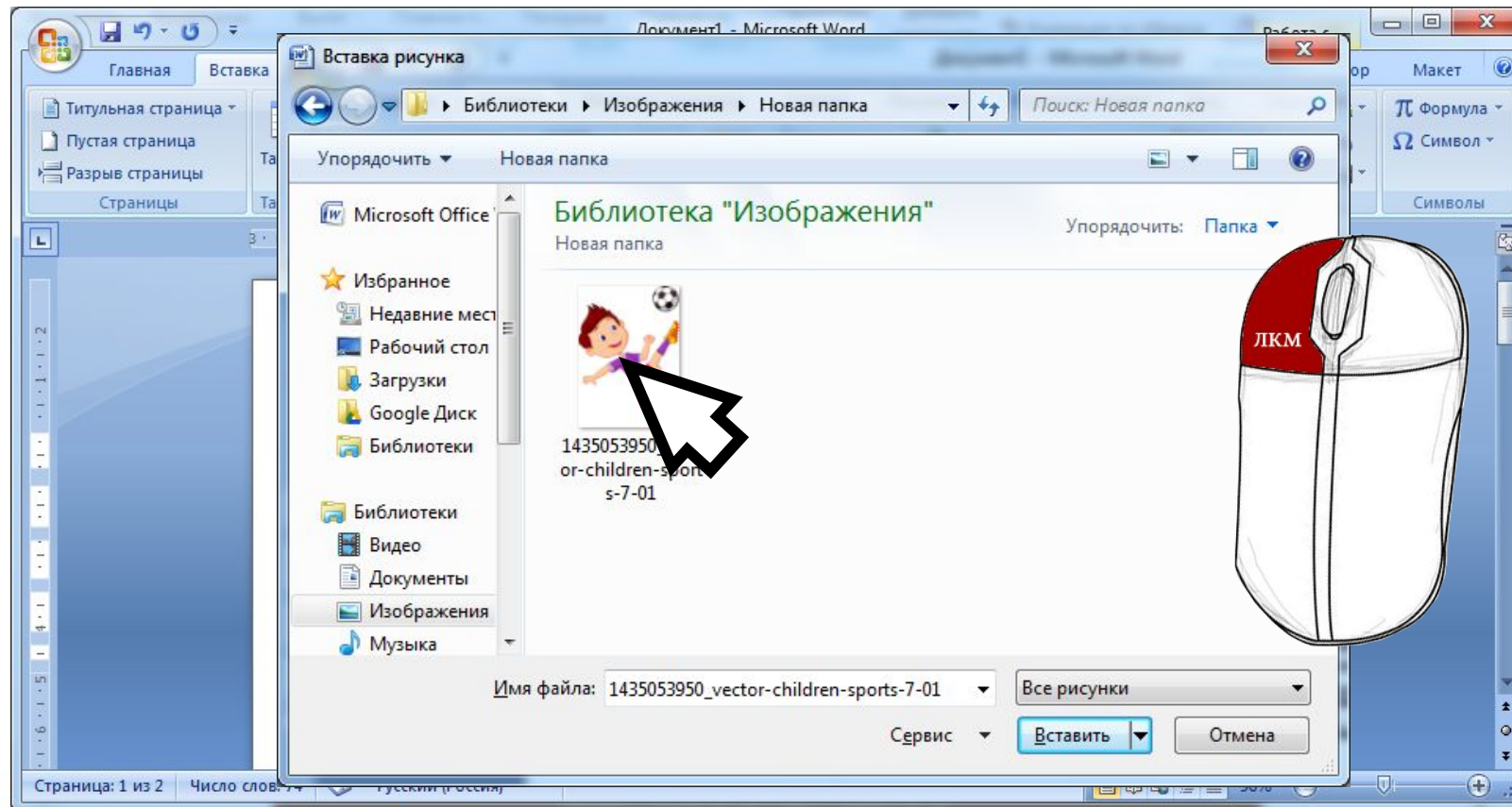
№	Понеділок	Вівторок	Середа	Четвер	П'ятниця
1	Інформатика 1 підгрупа		Алгебра	Геометрія	Іноземна мова
	Інформатика 2 підгрупа				
2	Фізика	Біологія	Українська мова	Основи здоров'я	Історія України
...

Страница: 1 из 2 Число слов: 74 Английский (США) 90%

Сьогодні
16.01.2018

Додавання, редагування та форматування таблиць. Практична робота №5.

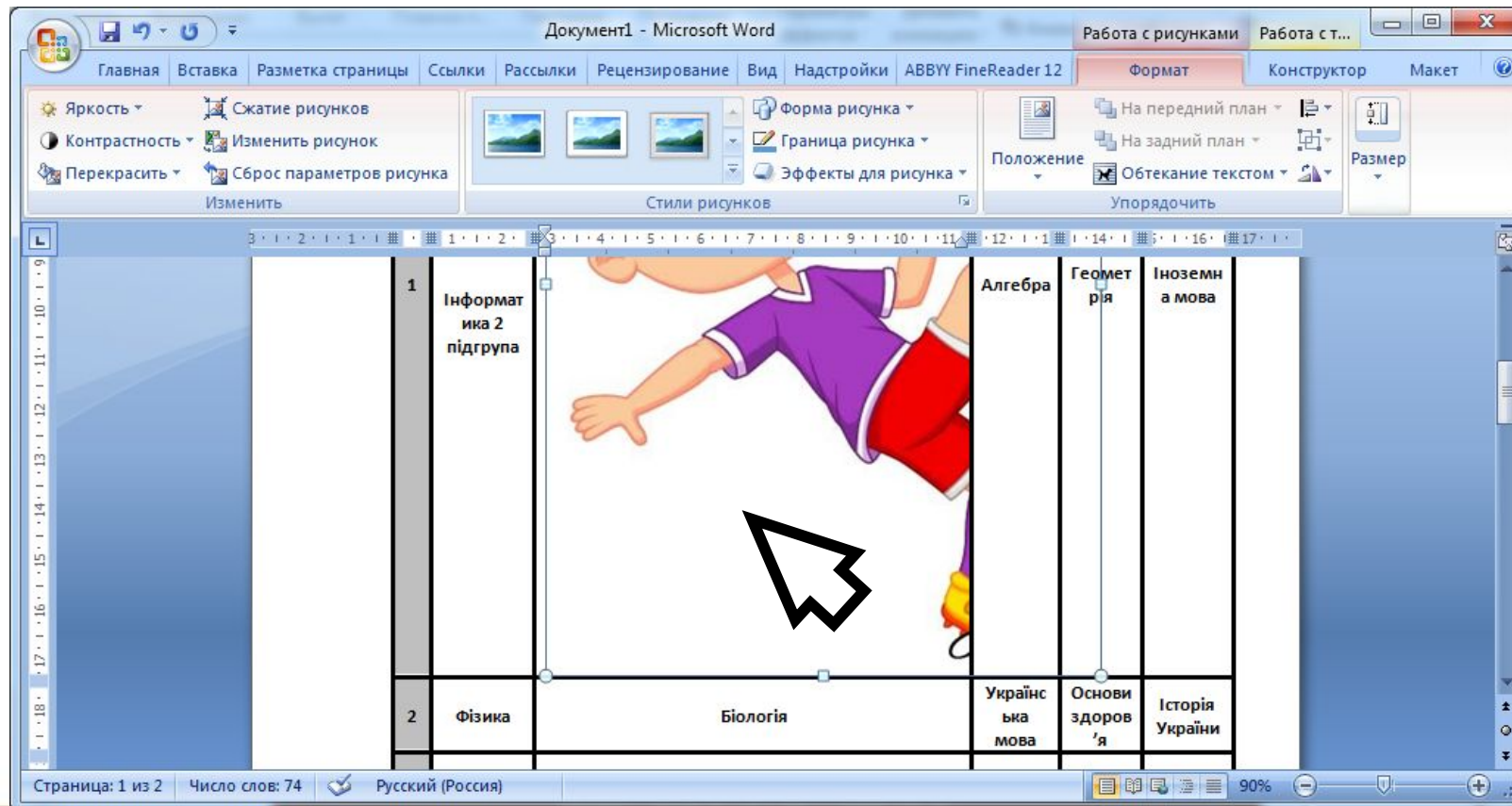
Створення таблиці



Сьогодні
16.01.2018

Додавання, редагування та форматування таблиць. Практична робота №5.

Створення таблиці




Сьогодні
16.01.2018

Додавання, редагування та форматування таблиць. Практична робота №5.

Створення таблиці

The screenshot shows the Microsoft Word interface with the 'Format' ribbon selected. A table is displayed with the following structure:

	1	Інформатика 2 підгрупа		Алгебра	Геометрія	Іноземна мова
	2	Фізика	Біологія	Українська мова	Спортивна здоров'я	Історія України

A mouse cursor (labeled 'ЛКМ') is positioned over the intersection of the second row and the 'Геометрія' column. The status bar at the bottom indicates 'Страница: 1 из 2', 'Число слов: 74', and 'Русский (Россия)'.

Сьогодні
16.01.2018

Додавання, редагування та форматування таблиць. Практична робота №5.

Створення таблиці


Документ1 - Microsoft Word

Главная Вставка Разметка страницы Ссылки Рассылки Рецензирование Вид Настройки ABBYY FineReader 12

Вставить Буфер обмена Шрифт Абзац Стили Редактирование

Calibri (Основной те 18) Ж К Ц a b c x 2 x 2 Aa ab A AaBbCcDc AaBbCcDc AaBbCcDc Обычный Без инте... Заголово... Изменить стили Найти Заменить Выделить

Розклад в 8 класі

№	Понеділок	Вівторок	Середа	Четвер	П'ятниця
1	Інформатика 1 підгрупа		Алгебра	Геометрія	Іноземна мова
	Інформатика 2 підгрупа				
2	Фізика	Біологія	Українська мова	Основи здоров'я	Історія України
...

Страница: 1 из 2 Число слов: 74 Английский (США) 90%

Сьогодні
16.01.2018

Практична робота №5



Сьогодні
16.01.2018

Практична робота №5

Самостійно створити дану таблицю.
Заображення взяти з робочого столу

Розклад в 8 класі

№	Понеділок	Вівторок	Середа	Четвер	П'ятниця
1	Інформатика 1 підгрупа		Алгебра	Геометрія	Іноземна мова
	Інформатика 2 підгрупа				
2	Фізика	Біологія	Українська мова	Основи здоров'я	Історія України
...

Сьогодні
16.01.2018

Повторюєм

1. Для чого в документі використовують таблиці? Із чого вони складаються? Які об'єкти містять?
2. Які властивості таблиці та їх можливі значення?
3. Якими способами можна вставити таблицю в текстовий документ?
4. Що розуміють під терміном «таблиця» ?



Сьогодні
16.01.2018

Домашнє завдання

Опрацювати вивчений
матеріал на уроці



Сьогодні
16.01.2018

До нових зустрічей!

