

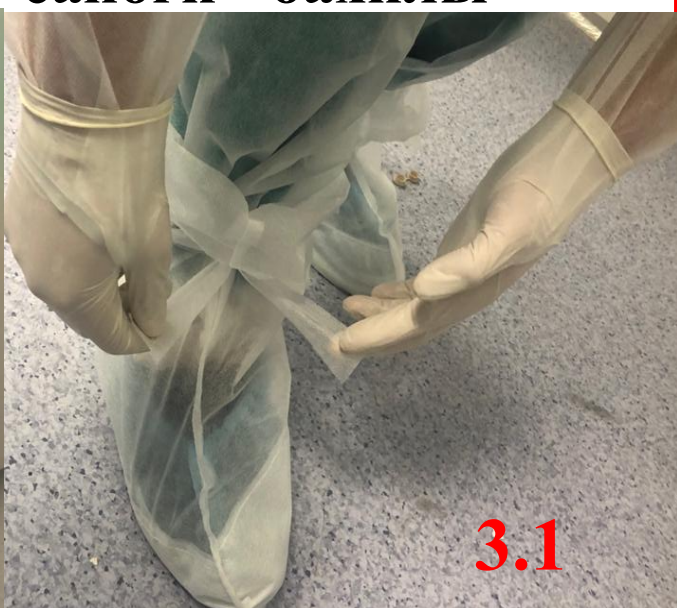
**1. До выхода из «грязной зоны»
опрысните костюм дезраствором
(гидропульт, спрей)**



**2. Обрабатывайте
руки в перчатках**




**3. Снимите
сапоги - бахилы**



3.1

**4. Сбросьте в бак
для дезинфекции**



3.2

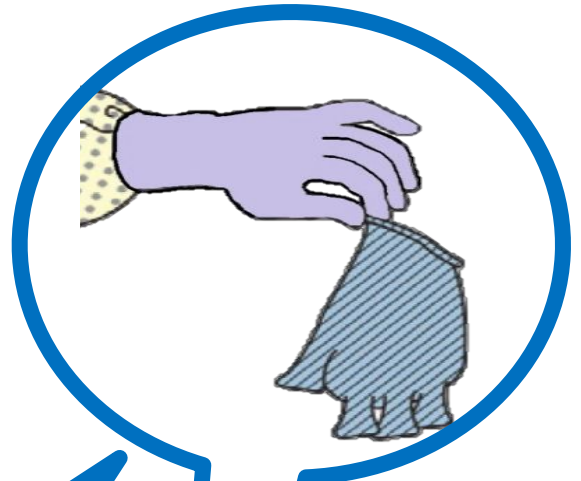


5. Обработайте руки в перчатках

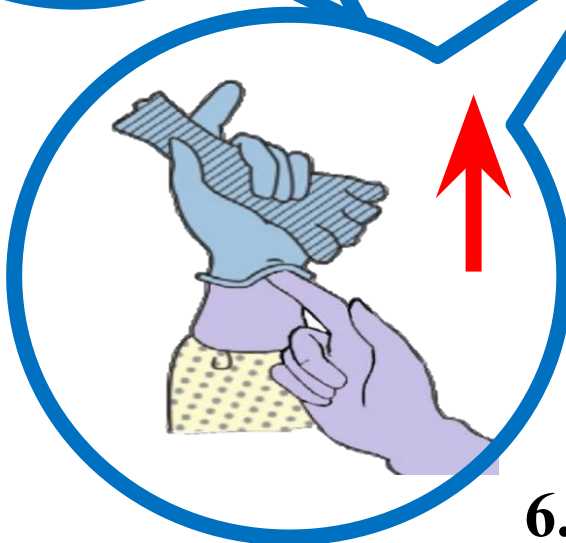
6. Снимите 1-ю пару перчаток



6.1



6.3



6.2

7. Поместите их в бак с дезраствором

8. Обработайте руки в перчатках



9. Снимите очки оттянув их вперед (от себя), а затем вверх

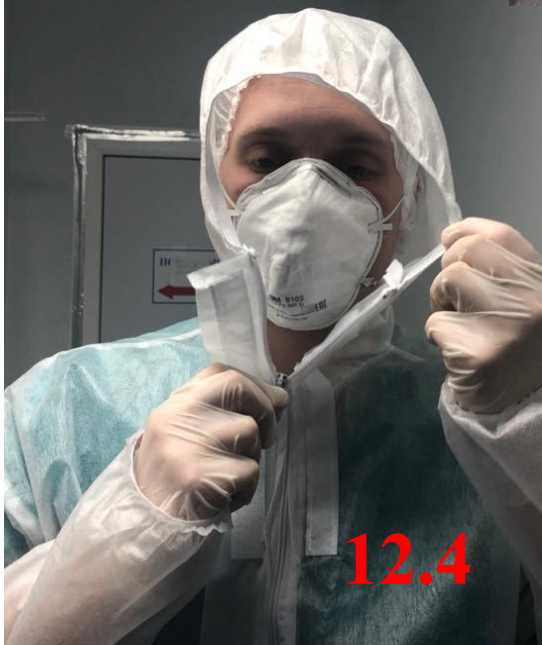


10. Поместите очки в ёмкость с дезраствором

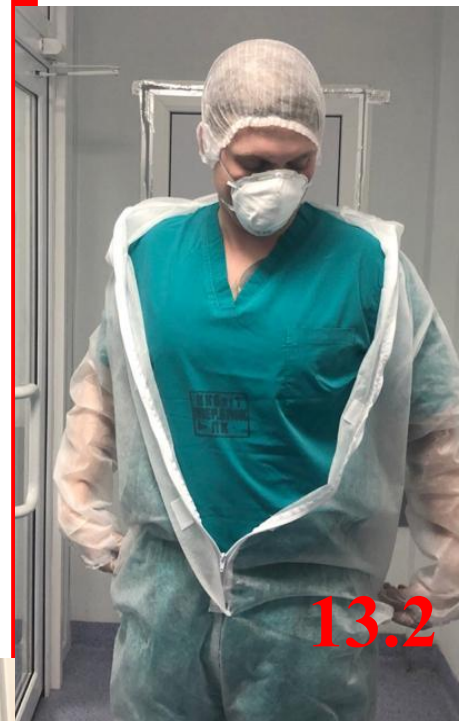
11. Обработайте руки в перчатках



12. Расстегните комбинезон



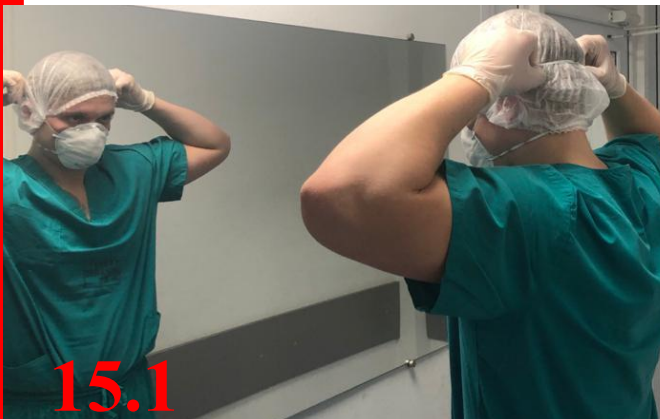
**13. Аккуратно снимите
комбинезон
выворачивая его наружу
и поместите его в бак с
дезраствором**



14. Обработайте руки в перчатках



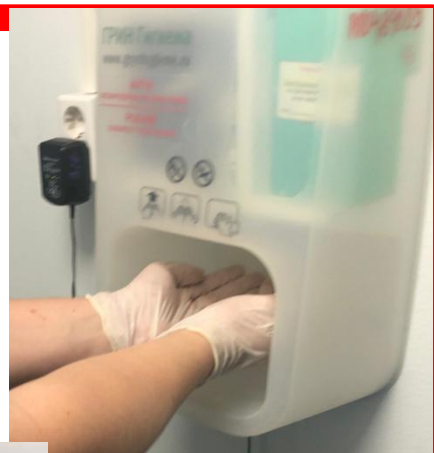
15. Снимите респиратор



16. Поместите респиратор в бак с дезраствором



17. Обработайте руки в перчатках



18. Снимите колпак



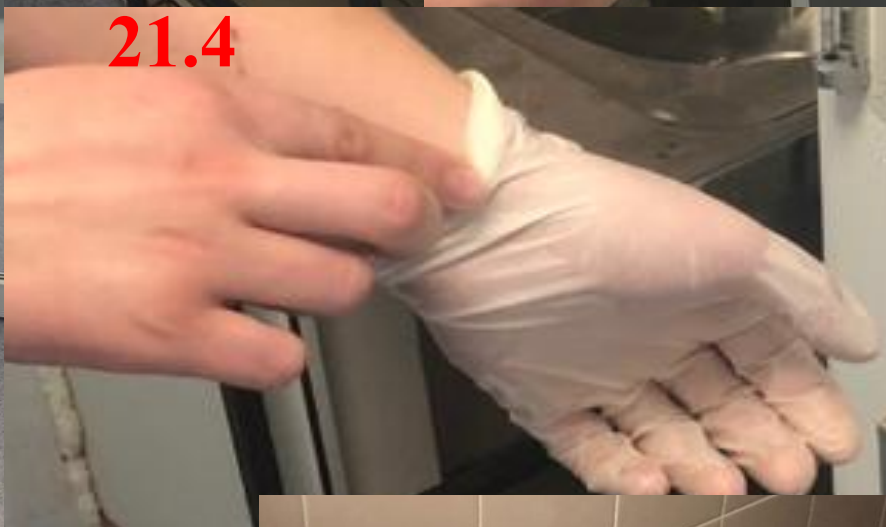


19. Соросьте его в емкость для отработанного материала



20. Обрабатайте руки в перчатках



21. Снимите 2-ю пару перчаток



22. Сбросьте их в емкость для отработанного материала

23. Вымойте руки с МЫЛОМ

