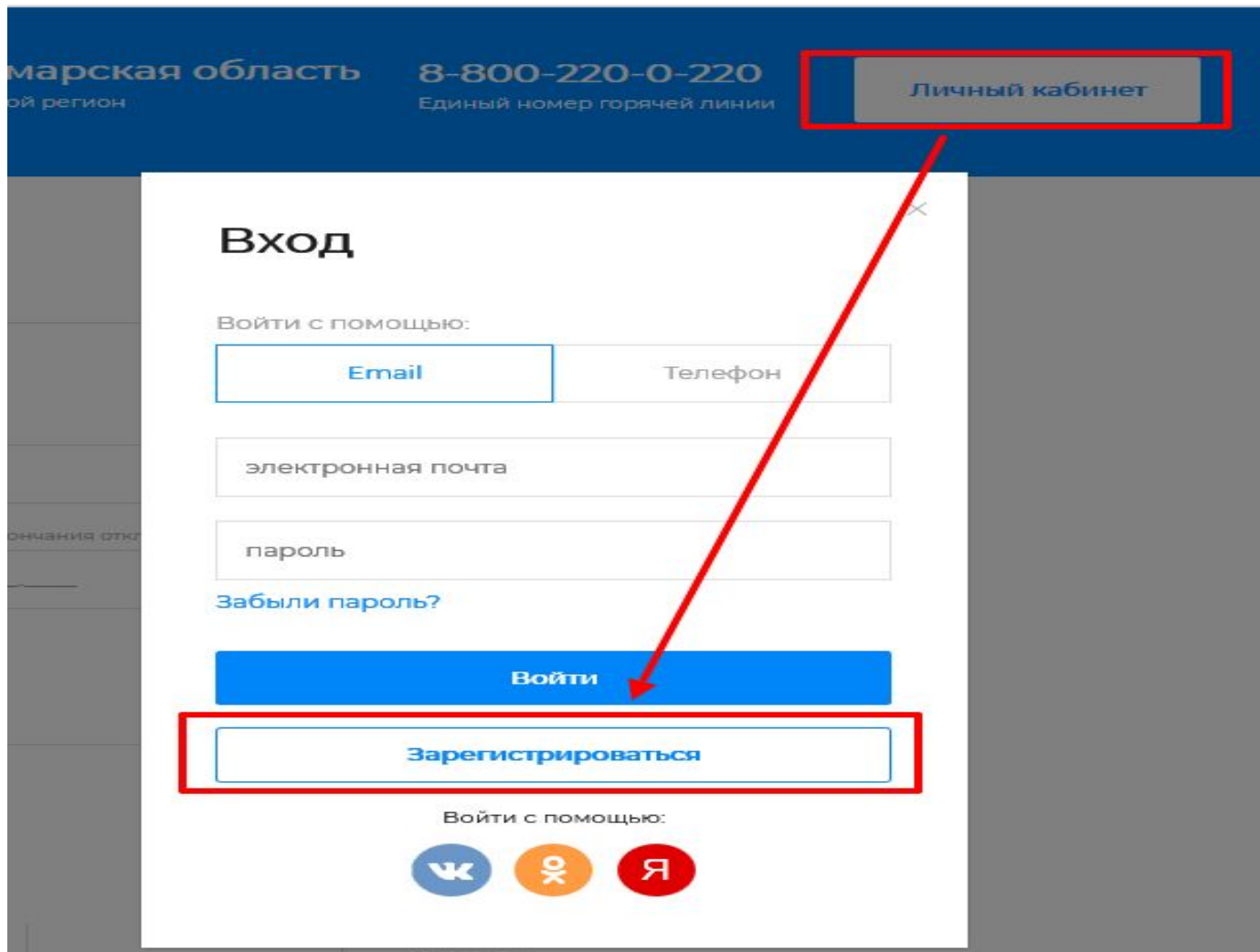




**РОССЕТИ**  
СИБИРЬ

**ПОРТАЛ ЭЛЕКТРОСЕТЕВЫХ УСЛУГ ПАО  
«РОССЕТИ»**

[mrsk-sib.ru](http://mrsk-sib.ru)



марская область  
ой регион

8-800-220-0-220  
Единый номер горячей линии

Личный кабинет

## Вход

Войти с помощью:

Email Телефон

электронная почта




пароль

[Забыли пароль?](#)

Войти

Зарегистрироваться

Войти с помощью:

Стоимость

какая область 8-800  
Единый нс

## Регистрация

Для регистрации укажите адрес электронной почты или телефон

Электронная почта

Телефон

Пароль

Повторите пароль

Фамилия

Имя


**Я принимаю условия:**

Пользовательского соглашения Портала электросетевых услуг

Даю согласие на обработку моих персональных данных Оператором Портала электросетевых услуг

**Зарегистрироваться**

[Уже зарегистрированы?](#)



What is BotDetect Java CAPTCHA Library?

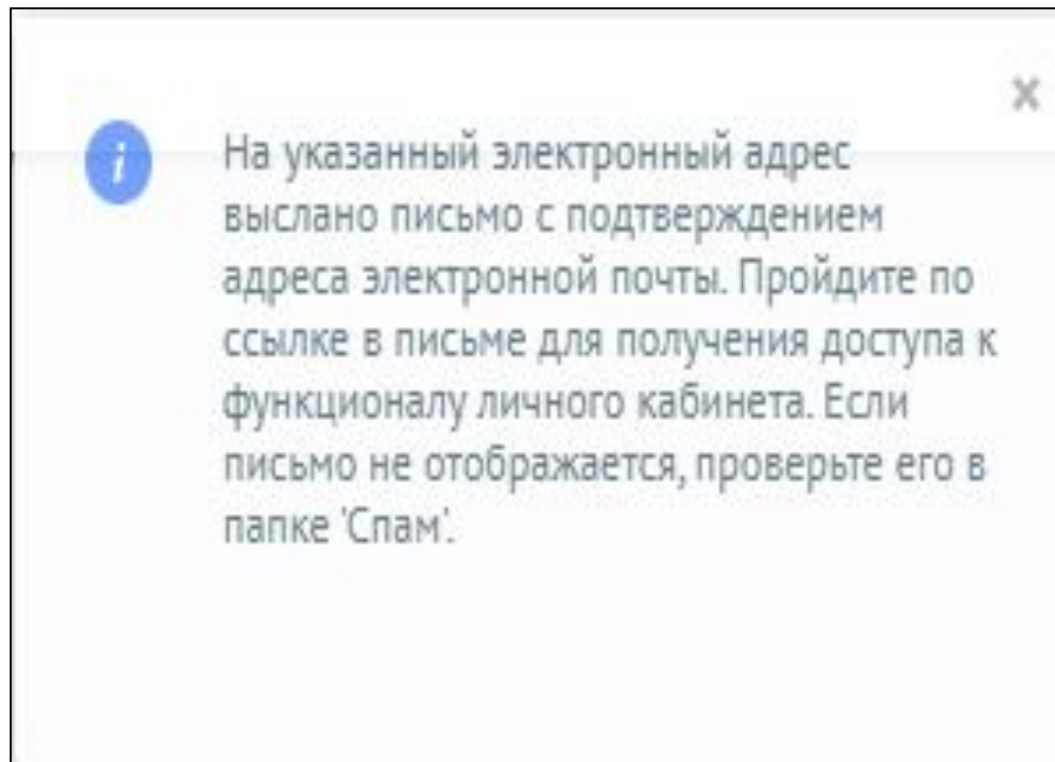
Платформа

Платформа

Область

Примечание: если не соглашаться с правилами, то зарегистрироваться будет невозможно (интерактивная кнопка «Зарегистрироваться» будет недоступна).

При нажатии на кнопку «Зарегистрироваться» на экран выводится уведомление о неподтвержденном электронном почтовом адресе



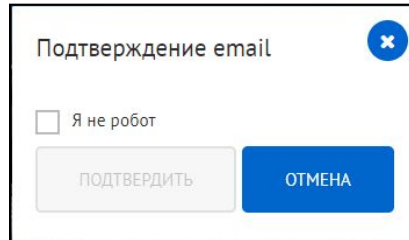
Потребитель переходит в свой почтовый ящик для проверки письма

Уважаемый пользователь!

Добро пожаловать на официальный портал электросетевых услуг ПАО «Россети».  
Пожалуйста, перейдите по [ссылке](#), чтобы подтвердить указанный Вами адрес электронной почты.

С уважением,  
Администрация портала электросетевых услуг ПАО "Россети"

Потребитель нажимает активную надпись «Ссылка» в письме, по которой происходит перенаправление на главную страницу, где в дополнительном окне необходимо проставить чек-бокс «Я не робот» и нажать кнопку «Подтвердить»

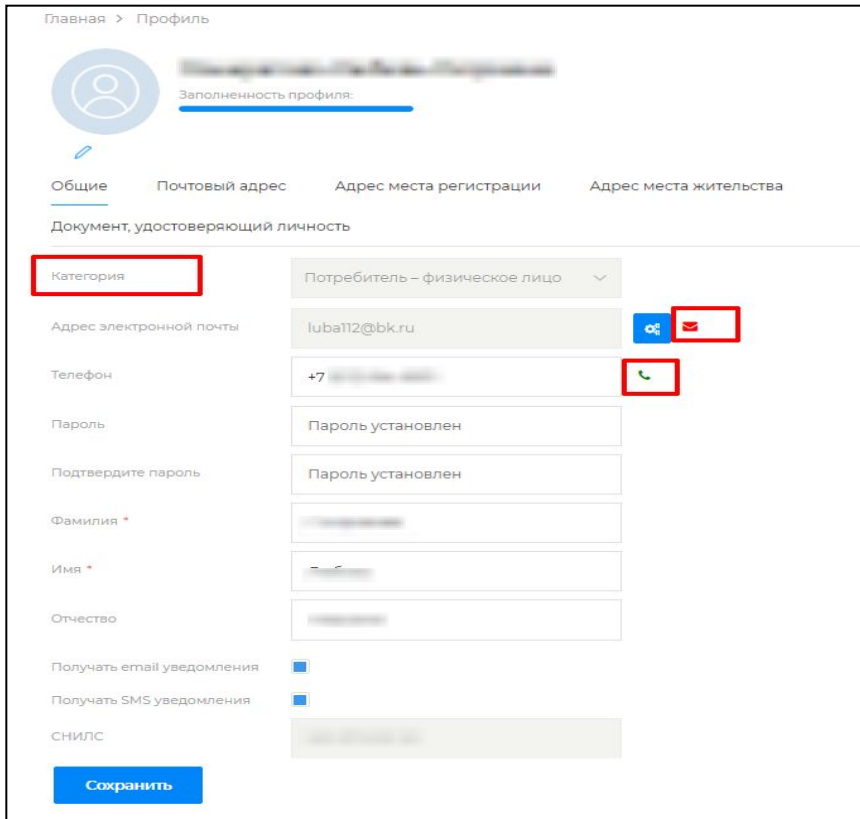


Подтверждение email ✕

Я не робот

После чего появляется информационное сообщение в правом в верхнем углу экранной формы: «*E-mail подтвержден, можете начать работу*». После этого можно авторизоваться и приступить к работе на Портале

Для доступа ко всем непубличным сервисам Портала Потребителю необходимо заполнить дополнительные сведения в своем профиле. Переход в раздел Личного кабинета «Мой профиль». При открытии вкладки «Профиль» в личном кабинете Потребителю откроется страница с возможностью заполнения всех обязательных и необязательных атрибутов, требуемых на втором этапе регистрации, и возможность завершения процедуры регистрации.



Главная > Профиль

Заполненность профиля:

Общие Почтовый адрес Адрес места регистрации Адрес места жительства

Документ, удостоверяющий личность

Категория: Потребитель – физическое лицо

Адрес электронной почты: luba112@bk.ru

Телефон: +7

Пароль: Пароль установлен

Подтвердите пароль: Пароль установлен

Фамилия \*

Имя \*

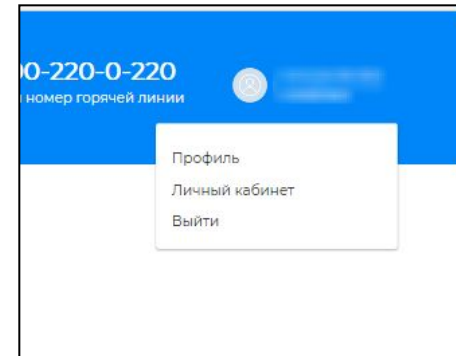
Отчество

Получать email уведомления

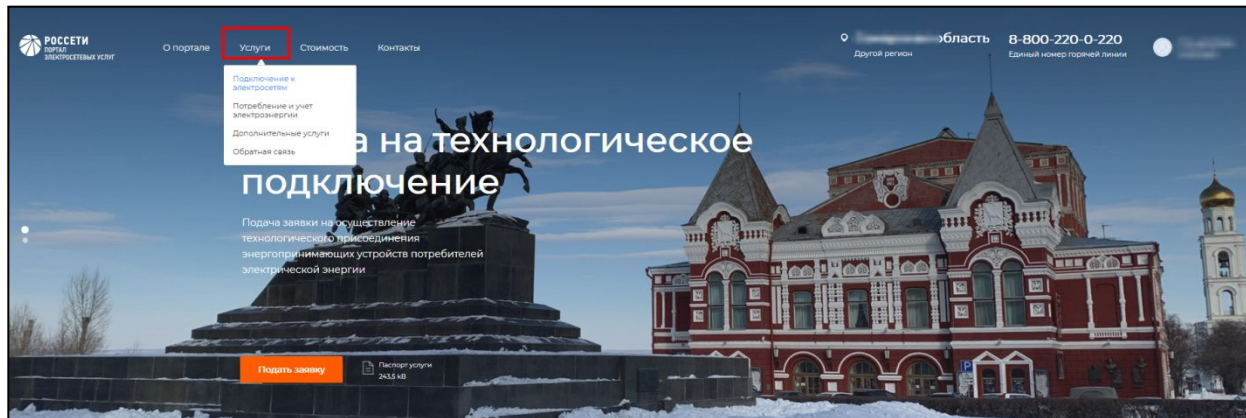
Получать SMS уведомления

СНИЛС

Сохранить




Потребителю, зарегистрированному на Портале, для получения услуги, предоставляемой Порталом, необходимо пройти авторизацию на Портале и подать соответствующую заявку. Для этого на главной странице Портала необходимо выбрать пункт меню «Услуги» и выбрать категорию услуг из списка








После выбора категории услуг откроется страница «Каталог услуг»


Подключение к электросетям



Каталог услуг

 <p><b>Технологическое присоединение</b></p> <p>Технологическое присоединение энергопринимающих устройств потребителей электрической энергии</p> <p><a href="#">Подать заявку</a></p> <p><a href="#">Порядок оказания услуги</a></p> <p> Паспорт услуги pdf, 492 Кб</p>	 <p><b>Перераспределение (снижение) мощности</b></p> <p>Перераспределение (снижение) мощности присоединенных энергопринимающих устройств</p> <p><a href="#">Подать заявку</a></p> <p><a href="#">Порядок оказания услуги</a></p> <p> Паспорт услуги pdf, 333 Кб</p>	 <p><b>Восстановление (переоформление) документов ТП</b></p> <p>Восстановление (переоформление) документов о технологическом присоединении</p> <p><a href="#">Подать заявку</a></p> <p><a href="#">Порядок оказания услуги</a></p>
---	---	---

Рекомендуемое



Для подачи заявки необходимо нажать на кнопку «Подать заявку», заполнить форму заявки и по кнопке «Отправить» отправить заявку.



### Заявка на технологическое присоединение

Субъект РФ \* Самарская область

Филиал \* Филиал "Самарские распределител"

Сетевая организация ПАО "МРСК Волги"

*Заявитель направляет заявку в сетевую организацию, объекты электросетевого хозяйства которой расположены на наименьшем расстоянии от границ участка заявителя, в соответствии с п. 8 Правил технологического присоединения, утвержденных Постановлением Правительства РФ от 27.12.2004 № 861.  
Согласно Правилам Заявитель вправе направить запрос в орган местного самоуправления, на территории которого расположены соответствующие объекты электросетевого хозяйства, с указанием расположения объектов электросетевого хозяйства, принадлежность которых необходимо определить, а орган местного самоуправления обязан предоставить заявителю в течение 15 дней информацию о принадлежности указанных в запросе объектов электросетевого хозяйства.*

Заявитель Вид присоединения Энергопринимающие устройства Энергосбытовая организация

Прочие сведения Документы

Вид присоединения \*  временное присоединение  присоединение по постоянной схеме

Временное присоединение \*  на период выполнения постоянной схемы электроснабжения  передвижных объектов

#### Договор о технологическом подключении на постоянное электроснабжение

Наименование сетевой организации, с которой заключен договор \* ПАО "МРСК Волги"

№ договора \*

Дата договора \*

Сканированная копия договора \*  Загрузить

**ОБЩАЯ ИНФОРМАЦИЯ**

Электронная форма предназначена для подачи в электронном виде заявки на осуществление технологического присоединения энергопринимающих устройств потребителей электрической энергии по постоянной или временной схеме

**СТОИМОСТЬ И ПОРЯДОК ОПЛАТЫ**

В соответствии с утвержденными ставками платы

**СРОКИ ИСПОЛНЕНИЯ**

От 15 рабочих дней до 1 года

**НЕОБХОДИМЫЕ ДОКУМЕНТЫ**

Полный перечень необходимых документов можно просмотреть [здесь](#)

На вкладке «Вид присоединения» необходимо выбрать вид присоединения из вариантов:

- Присоединение по постоянной схеме;
- Временное присоединение.

Если выбрано присоединение по постоянной схеме, то необходимо выбрать значение в поле «Причина обращения».



Далее необходимо перейти к вкладке «Энергопринимающие устройства».

В поле «Наименование устройств» необходимо текстом описать характер энергопринимающих устройств. (Например «жилой дом», «гараж», «сельскохозяйственные постройки»)

В блоке «Местоположение» необходимо указать тип местности (городская, сельская), кадастровый номер земельного участка (помещения, здания), а также адрес.

При вводе данных на формах Портала предусмотрены маски ввода в полях и правила валидации (проверки) вводимых данных. Например, кадастровый номер земельного участка (помещения, здания): должен состоять из не менее 11 цифр и символов.

Если адрес присоединения (местоположения энергопринимающих устройств) совпадает с одним из ранее заполненных адресов в профиле пользователя, то можно выбрать: адрес совпадает с местом регистрации, местом жительства или почтовым адресом. При выборе одного из пунктов отобразится текст с адресом из профиля. При отсутствии совпадения адреса присоединения с ранее введенными адресами необходимо заполнить адрес вручную. (Будьте внимательны, адрес объекта, должен соответствовать адресу указанному в документах подтверждающих право обладание, либо в подтверждение иного адреса надо будет приложить адресную справку)

## Заявка на технологическое присоединение

Субъект РФ \* Самарская область

Филиал \* Филиал "Самарские распределител

Сетевая организация ПАО "МРСК Волги"

*Заявитель направляет заявку в сетевую организацию, объекты электросетевого хозяйства которой расположены на наименьшем расстоянии от границ участка заявителя, в соответствии с п. 8 Правил технологического присоединения, утвержденных Постановлением Правительства РФ от 27.12.2004 № 861.*

*Согласно Правилам Заявитель вправе направить запрос в орган местного самоуправления, на территории которого расположены соответствующие объекты электросетевого хозяйства, с указанием расположения объектов электросетевого хозяйства, принадлежность которых необходимо определить, а орган местного самоуправления обязан предоставить заявителю в течение 15 дней информацию о принадлежности указанных в запросе объектов электросетевого хозяйства.*

Заявитель Вид присоединения Энергопринимающие устройства Энергосбытовая организация

Прочие сведения Документы

Наименование устройства \* ЭПУ

### Местоположение

Тип местности \*  городская  сельская

Кадастровый номер земельного участка (помещения, здания) 11:11:1112222:66

Местоположение ЭПУ совпадает с \*  не совпадает ни с одним из адресов заявителя  адресом места регистрации  адресом места жительства  почтовым адресом

Проверьте адрес: **11:11:1112222:66**  
Если адрес неверен, его можно исправить в разделе Профиль.

*Внимание! Субъект РФ местоположения ЭПУ не совпадает с субъектом РФ выбранной сетевой организацией. В соответствии с п. 8 Правил технологического присоединения, утвержденных Постановлением Правительства РФ от 27.12.2004 № 861, для заключения договора заявитель направляет заявку в сетевую организацию, объекты электросетевого хозяйства которой расположены на наименьшем расстоянии от границ участка заявителя. Обращаем внимание, что электросетевые объекты указанной в заявке сетевой организации отсутствуют на территории региона, в котором располагается Ваше энергопринимающее устройство.*

### Технические характеристики устройств

### Технические характеристики устройств

Максимальная мощность устройств (всего), кВт *	120,00	ⓘ
при напряжении *	0,22 кВ	ⓘ
в том числе		
Максимальная мощность присоединяемых устройств, кВт *	20,00	ⓘ
при напряжении *	0,22 кВ	ⓘ
Категория надёжности *	<input checked="" type="radio"/> III <input type="radio"/> II <input type="radio"/> I	ⓘ
Характер нагрузки *	Бытовая	ⓘ



В блоке «Технические характеристики устройств» необходимо указать общую максимальную мощность энергопринимающих устройств и их напряжение, максимальную мощность, присоединяемых устройств и их напряжение, максимальную мощность ранее присоединяемых устройств и их напряжение, а также категорию надёжности, характер нагрузки и вид деятельности по ОКВЭД (для юридических лиц) (см. Рисунок 26).

- если Вам необходимо однофазное подключение, то в данном поле вводится 10 кВт, в поле класс напряжения 0,22 кВ.
- если необходимо трехфазное подключение, то в поле максимальная мощность - 15 кВт, класс напряжения 0,38 кВ.

В блоке «Сроки проектирования и поэтапного ввода»  
заполнить таблицу «Перечень этапов» данными по этапам  
ввода в эксплуатацию объектов

Сроки проектирования и поэтапного ввода в эксплуатацию объекта

Перечень этапов \*

Планируемый срок проектирования устройств: месяц/год	Планируемый срок введения устройства в эксплуатацию: месяц/год	Категория надежности	Максимальная мощность устройств, кВт	Действия
8/2020	9/2020	III	20	
				

На вкладке «Энергосбытовая организация» (см. Рисунок 29) необходимо:

- указать наименование сбытовой организации (гарантирующего поставщика электрической энергии) из выпадающего списка. Если организация не будет найдена, необходимо поставить отметку «Организация не найдена» и в открывшемся поле «Наименование организации» указать её наименование;
- указать вид договора со сбытовой организацией, выбрав его из выпадающего списка.

### Заявка на технологическое присоединение

Субъект РФ \* Самарская область

Филиал \* Филиал "Самарские распределите

Сетевая организация ПАО "МРСК Волги"

*Заявитель направляет заявку в сетевую организацию, объекты электросетевого хозяйства которой расположены на наименьшем расстоянии от границ участка заявителя, в соответствии с п. 8 Правил технологического присоединения, утвержденных Постановлением Правительства РФ от 27.12.2004 № 861.*

*Согласно Правилам Заявитель вправе направить запрос в орган местного самоуправления, на территории которого расположены соответствующие объекты электросетевого хозяйства, с указанием расположения объектов электросетевого хозяйства, принадлежность которых необходимо определить, а орган местного самоуправления обязан предоставить заявителю в течение 15 дней информацию о принадлежности указанных в запросе объектов электросетевого хозяйства.*

Заявитель Вид присоединения Энергопринимающие устройства Энергосбытовая организация

Прочие сведения Документы

Организация не найдена

Наименование сбытовой организации \* Сбытовая организация

*Вы имеете возможность заключить договор энергоснабжения или купли/продажи электрической энергии (мощности) с выбранным гарантирующим поставщиком (энергосбытовой компанией) до завершения процедуры технологического присоединения.*

*В заявке имеется возможность ознакомления с проектом договора выбранной организации (при его наличии).*


*Также Вы можете загрузить договор, подписанный с Вашей стороны собственноручно или с использованием электронной подписи.*

Вид договора \* Договор энергоснабжения

**Проект договора, обеспечивающего продажу электрической энергии (мощности) на розничном рынке**

Проект договора энергоснабжения

Файл УКЭП для "Проект договора энергоснабжения"



На вкладке «Прочие сведения» необходимо:

указать кем подаётся заявка: потребителем или представителем потребителя по доверенности. В случае, если

представитель, то необходимо заполнить блок атрибутов о представителе ;

определить способ передачи и подписания документов:

направить почтой;

выдать лично;

выдать представителю;

электронное взаимодействие;

При выборе «Направить почтой» сетевая организация для подписания документов направляет подготовленный комплект потребителю по адресу корреспонденции. При выборе «Выдать лично» или «Выдать представителю» комплект документов направляется в центр обслуживания клиентов для очного подписания. При выборе «Электронное взаимодействие» сетевая организация направляет заявителя в личный кабинет.

Заявитель	Вид присоединения	Энергопринимающие устройства	Энергосбытовая организация
<b>Прочие сведения</b> <b>Документы</b>			
От моего имени будет выступать представитель	<input checked="" type="checkbox"/>	<input type="checkbox"/>	<input type="checkbox"/>
Способ передачи документов *	<input type="radio"/>	<input type="radio"/>	<input type="radio"/>
	<input type="radio"/>	<input type="radio"/>	<input type="radio"/>
	<input checked="" type="radio"/>	<input type="radio"/>	<input type="radio"/>
О готовности документов сообщить *	<input type="radio"/>	<input type="radio"/>	<input type="radio"/>
	<input type="radio"/>	<input type="radio"/>	<input type="radio"/>
	<input checked="" type="radio"/>	<input type="radio"/>	<input type="radio"/>
В соответствии с Федеральным законом от 27 июля 2006 года № 152-ФЗ О персональных данных даю свое согласие на обработку своих персональных данных по настоящей заявке с целью осуществления технологического присоединения энергопринимающих устройств объекта *	<input checked="" type="checkbox"/>		
Даю согласие на передачу данных, указанных в настоящей заявке, на адрес электронной почты выбранной электросетевой компании *	<input checked="" type="checkbox"/>		
Согласие на обработку персональных данных ПАО «Россети», сетевой организации и субъектом розничного рынка, с которым имеется намерение заключить договор, обеспечивающий продажу электроэнергии на розничном рынке		<input type="button" value="Загрузить"/>	
Файл УЭКП для "Согласие на обработку персональных данных"		<input type="button" value="Загрузить"/>	
<b>Представитель</b>			
Фамилия *	<input type="text"/>		
Имя *	<input type="text"/>		
Отчество	<input type="text"/>		