




Внеурочная деятельность
в **3** классе

«Выбор книги в библиотеке»



«Если поищешь в книгах
мудрости внимательно,
то найдёшь большую пользу
для души своей.»


(Нестор Летописец)

Часть 1.

Открытый доступ к книжному фонду

Библиотека предоставляет множество способов поиска и возможностей выбора – используйте их!






Главные принципы организации свободного доступа:

- наглядность,
- простота,
- доступность,
- логичность мышления,
- комфортность



Порядок и правила расстановки книг



В школьной библиотеке возрастная, тематическая, алфавитная и систематическая РАССТАНОВКА КНИГ:

- ▾ книги для первоклассников (по темам)
- ▾ книги для 1 – 4 классов (по темам).
- ▾ книги для 5 – 8 классов (по темам).
- ▾ книги для 9 – 11 классов: отраслевая литература по разделам ББК и художественная литература по алфавиту фамилий авторов.

Полочные разделители



20
Науки о
природе

22.1
Математика

22.3
ФИЗИКА

24
Химические
науки

ПОЛОЧНЫЙ РАЗДЕЛИТЕЛЬ

Найти нужную книгу на полке помогут полочные разделители

Полочный разделитель – приспособление из какого-либо материала (дерево, картон, пластмасса), **отделяющее различные группы произведений печати в соответствии с принятой расстановкой фонда.**

На разделителе указывается раздел, фамилия автора, название журнала и пр.



Разделитель

- обозначает место, границу разделения.

- В библиотеке ставятся полочные разделители **между** книгами, в картотеках и каталогах разделители стоят **между** карточками.



- 22 Естественные науки
- 22 Физико-математические науки
- 22.1 Математика
- 22.192 Занимательная математика
- 22.3 Физика
- 22.3я92 Занимательная физика
- 22.33 Электричество и магнетизм
- 22.36 Молекулярная физика. Строение материи
- 22.37 Ядерная физика
- 22.6 Астрономия
- 24 Химические науки
- 26 Науки о Земле (геодезия, геофизика, геология, география)
- 28 Биологические науки





ФИЗКУЛЬТМИНУТКА

Определение места книги на полке.

Начало поиска



Конец поиска

Точно перепишите библиографическое описание, шифр документа и ссылку хранения. Эта информация необходима, чтобы получить издание на руки

28.6	Гершун В.И.	Домашние животные. – М.: Педагогика, 1991. – 144 с.: ил.	28.6
Г42			
28.6			28.6

Обозначения пишут сами дети.

**Книжные выставки,
тематические полки – помощники
в выборе книг.**









КАК ВЫБРАТЬ КНИГУ В БИБЛИОТЕКЕ?

**ЧТОБЫ, ЛЕГЧЕ БЫЛО ВЫБРАТЬ КНИГУ, ЧИТАТЕЛЬ
ДОЛЖЕН ЗНАТЬ**

- 1. РАССТАНОВКУ КНИЖНОГО ФОНДА:**
- 2. ЭЛЕМЕНТЫ (СТРУКТУРУ) КНИГИ:**
- 3. СОДЕРЖАНИЕ ЭЛЕМЕНТОВ КНИГИ:**
- 4. КАТАЛОГИ – ПЕРЕЧЕНЬ ВСЕХ КНИГ,
ИМЕЮЩИХСЯ В БИБЛИОТЕКЕ:**



Рекомендательные списки литературы.

Рекомендательные списки литературы составляются библиотекарем по предметам школьной программы, внеклассному чтению, наиболее востребованным темам.