

Чудо-

ПОМПОН

Тема: Мягкая игрушка. Нитяной помпон.

Цель: научиться приемом
изготовления нитяного помпона
и мягкой игрушки на его основе.






Помпон – нитяной или меховой шарик для украшения одежды. Им украшают головные уборы, верхнюю одежду, обувь, сумочки, перчатки, и множества других предметов.



Игрушки- ПОМПОНЫ



Игрушка-помпон «Хомячок»



Для работы потребуются: цветная пряжа, жесткий картон, ножницы, клей, 2 глаза, заготовки на уши и носик.



Правила техники безопасности при выполнении ручных работ!






класть ножницы справа с сомкнутыми лезвиями, направленными от себя;


передавать ножницы только с сомкнутыми лезвиями и кольцами вперед.

Соедините картонные кружки и обматывайте их пряжей по кругу, протягивая нить через прорезь (прорезь должна оставаться свободной)



Классический круглый помпон





Перетягиваем ниткой туго,
завязываем на несколько
узелков



А теперь представьте, что вы парикмахер...и ножницами подравняйте его

**Пришло время украсить
Хомячка. Приклейте глазки,
ротик, ушки.**

