







Презентация

Эвакуационные знаки. Знаки медицинского и санитарного назначения

		
ЕС 01 Знак «Аптечка первой медицинской помощи.»	ЕС 02 Знак «Средство в нос (реаквадр) параназал.»	ЕС 03 Знак «Пункт гигиены глазных органов (для глаз)»
		
ЕС 04 Знак «Пункт обработки глаз.»	ЕС 05 Знак «Медицинский кабинет.»	ЕС 06 Знак «Телефон связи с медицинской пунктом.»



Эвакуационные знаки.



-Выход здесь (левосторонний)

Над дверями (или на дверях) эвакуационных выходов, открывающихся с левой стороны. На стенах помещений вместе с направляющей стрелкой для указания направления движения к эвакуационному выходу



-Выход здесь (правосторонний)

Над дверями (или на дверях) эвакуационных выходов, открывающихся с правой стороны. На стенах помещений вместе с направляющей стрелкой для указания направления движения к эвакуационному выходу



-Направляющая стрелка

Использовать только вместе с другими эвакуационными знаками для указания направления движения



-Направляющая стрелка под углом 45°

Использовать только вместе с другими эвакуационными знаками для указания направления движения



-Направление к эвакуационному выходу направо

На стенах помещений для указания направления движения к эвакуационному выходу



-Направление к эвакуационному выходу налево

На стенах помещений для указания направления движения к эвакуационному выходу



-Направление к эвакуационному выходу направо
вверх

На стенах помещений для указания направления движения к эвакуационному выходу по
наклонной плоскости



-Направление к эвакуационному выходу налево
вверх

На стенах помещений для указания направления движения к эвакуационному выходу по
наклонной плоскости



-Направление к эвакуационному выходу направо
вниз





- Указатель двери эвакуационного выхода
(правосторонний)

Над дверями эвакуационных выходов



- Указатель двери эвакуационного выхода
(левосторонний)

Над дверями эвакуационных выходов



- Направление к эвакуационному выходу прямо

Над проходами, проемами, в помещениях большой площади. Размещается на верхнем уровне или подвешивается к потолку



- Направление к эвакуационному выходу прямо

Над проходами, проемами, в помещениях большой площади. Размещается на верхнем уровне или подвешивается к потолку



- Направление к эвакуационному выходу по
лестнице вниз

На лестничных площадках и стенах, прилегающих к лестничному маршу



- Направление к эвакуационному выходу по



-Направление к эвакуационному выходу по лестнице вверх

На лестничных площадках и стенах, прилегающих к лестничному маршу



-Направление к эвакуационному выходу по лестнице вверх

На лестничных площадках и стенах, прилегающих к лестничному маршу



-Для доступа вскрыть здесь


На дверях, стенах помещений и в других местах, где для доступа в помещение или выхода необходимо вскрыть определенную конструкцию, например, разбить стеклянную панель и т.п.



-Открывать движением от себя

На дверях помещений для указания направления открывания дверей





-Для открывания сдвинуть

На дверях помещений для обозначения действий по открыванию сдвижных дверей



-Пункт (место) сбора

На дверях, стенах помещений и в других местах для обозначения заранее предусмотренных пунктов (мест) сбора людей в случае возникновения пожара, аварии или другой чрезвычайной ситуации



-Указатель выхода

Над дверями эвакуационного выхода или в составе комбинированных знаков безопасности для указания направления движения к эвакуационному выходу



-Указатель запасного выхода

Над дверями запасного выхода




-Аптечка первой медицинской помощи

На стенах, дверях помещений для обозначения мест размещения аптечек первой медицинской помощи



-Средства выноса (эвакуации) пораженных

На дверях и стенах помещений в местах размещения средств выноса (эвакуации) пораженных



-Пункт приема гигиенических процедур (душевые)

На дверях и стенах помещений в местах расположения душевых и т.п.





-Медицинский кабинет

На дверях медицинских кабинетов



Телефон связи с медицинским пунктом (скорой медицинской помощью)

В местах установки телефонов