

ФСС Электронные кабинеты

cabinets.fss.ru ФСС Электронные кабинеты

**ФОНД СОЦИАЛЬНОГО СТРАХОВАНИЯ
РОССИЙСКОЙ ФЕДЕРАЦИИ**

Кабинеты ЭЛН Часто задаваемые вопросы

Кабинет застрахованного

Вход в кабинет Инструкция пользователя

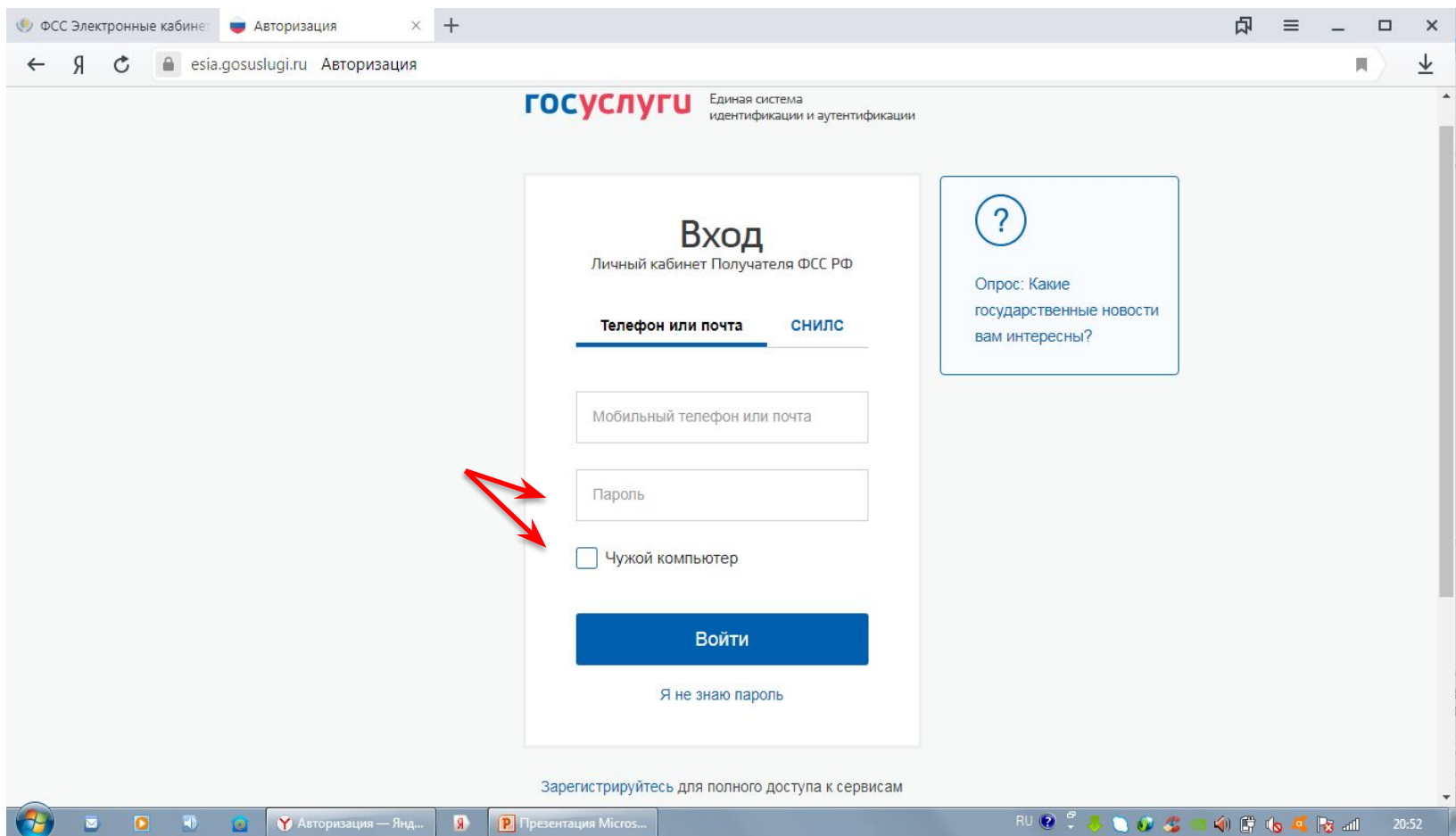
Кабинет страхователя

Вход в кабинет Инструкция пользователя

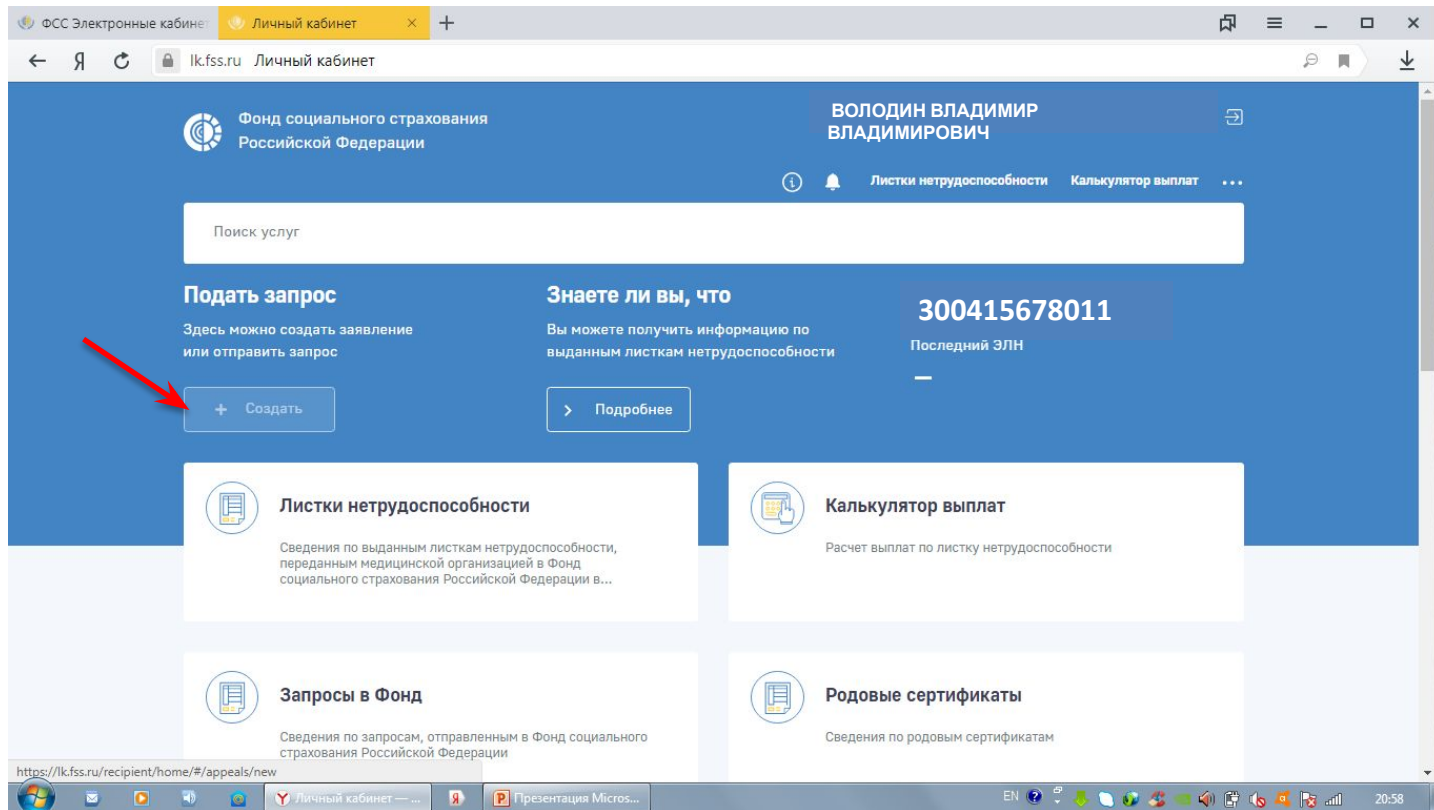
Кабинет МСЭ

Вход в кабинет Инструкция пользователя

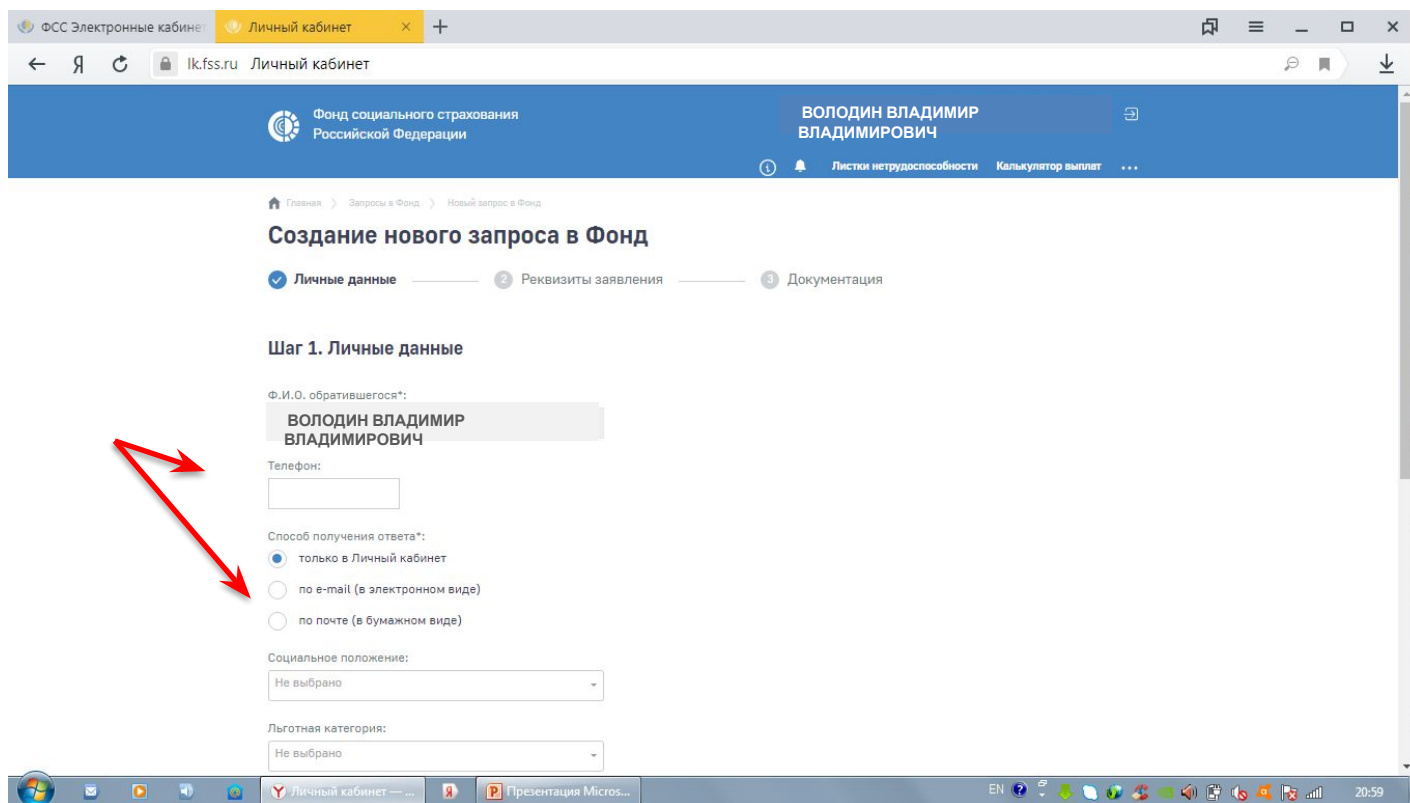
Подать заявление на получение справки о выплатах, а также о доходах (формы 2-НДФЛ) в части выплаченных отделением Фонда с 01.07.2018 пособий можно через «Личный кабинет получателя социальных услуг» на сайте Фонда по адресу: <https://lk.fss.ru/recipient/>.



Вход в «Личный кабинет» обеспечивается при наличии регистрации физического лица на Едином портале государственных и муниципальных услуг. Для входа в «личный кабинет» необходимо ввести логин и пароль на портале Госуслуг.



Создать новый запрос



Проверить заполнение личных данных, указать контактный телефон и способ получения справки

ФСС Электронные кабинеты Личный кабинет

lk.fss.ru Личный кабинет

Шаг 2. Реквизиты заявления

Тип запроса:

Жалоба

Обращение

Обратиться в региональное отделение Фонда*:

Костромская область

Обратиться в филиал регионального отделения Фонда:

Костромское РО

Тематика запроса:

Другие вопросы

Текст обращения*:

Прошу выдать справку о выплатах и о доходах (2-НДФЛ) за 2018 год

Назад Далее Отменить

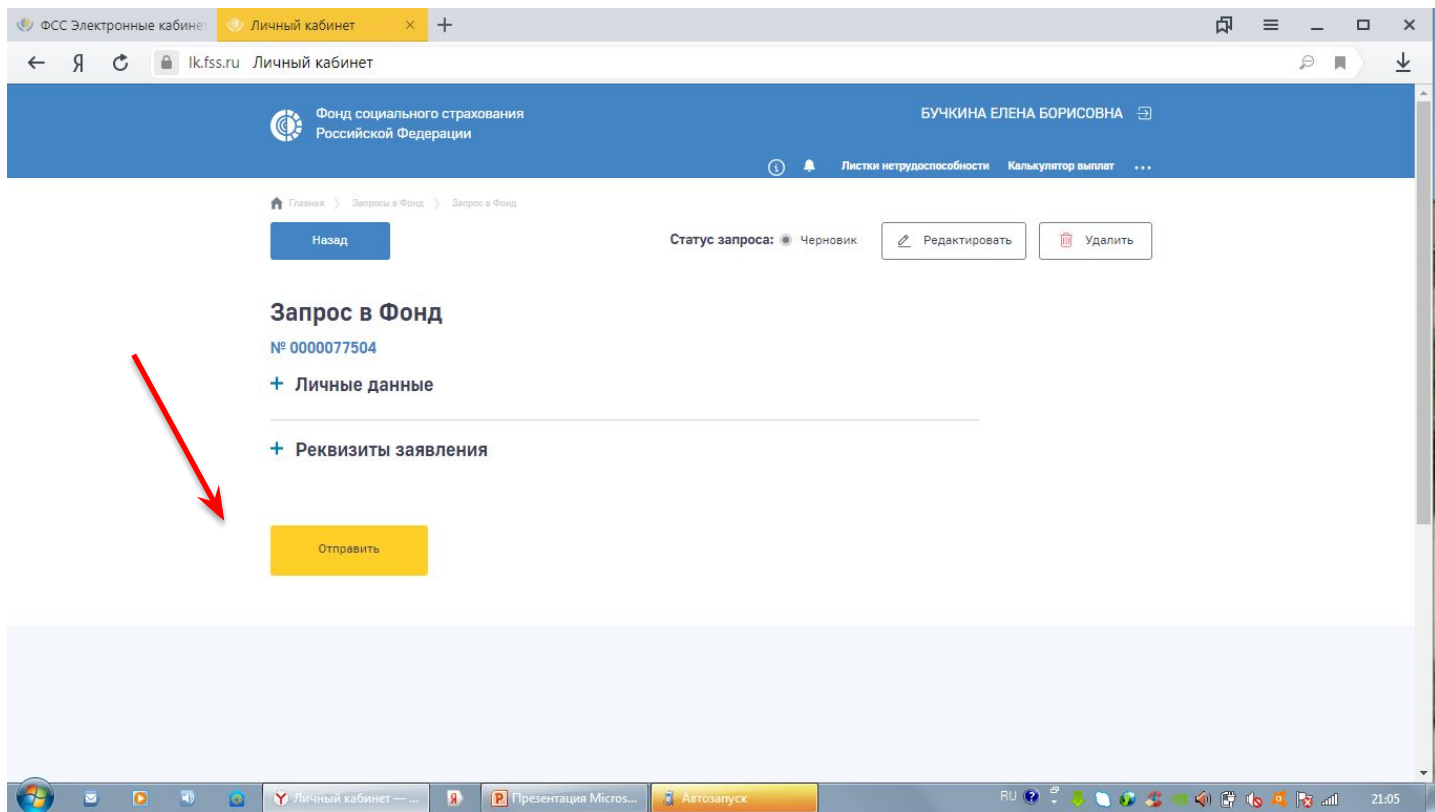
Указать:

тип запроса (**Обращение**),

регион (**Костромская область**),

филиал регионального отделения Фонда (**Костромское РО**),

тематика запроса и текст обращения (Текст Вашего обращения)



Отправить обращение в отделение Фонда

Если Вы обнаружили несоответствия Ваших персональных данных - подайте запрос на их изменение, набрав в поле «Текст обращения» информацию о выявленных несоответствиях.

Прикрепите скан документа, подтверждающий правильные сведения.