

1 остров

« МЕС »

Утром так заведено –
Разомкнёшь ресницы,
И к тебе идёт оно
Розовой жар – птицей,
А стемнеет –
он придёт:
Тоненький, смущённый.
Он на цыпочках войдёт
Долькою лимонной.
Срок прошёл –
плывёт она
В пелене тумана,
Круглолица и грустна,
Будто Несмеяна...



СОЛНЦЕ – ОНО

МЕСЯЦ – ОН

ЛУНА - ОНА



2 остров «ТО»

**Назовите
местоимения:**


-1 лица...

-2 лица...

-3 лица...







ТЫ



ВЫ





OH



OHA



OHI



OHO

Я, ты, он, она –
Вместе целая страна.
Вместе дружная семья,
В слове МЫ сто тысяч Я.



Личные местоимения

- 1 лицо - Я, МЫ
- 2 лицо - ТЫ, ВЫ
- 3 лицо - ОН, ОНА, ОНО, ОНИ




3 остров «И»

Игра

«Услышь меня»





4 остров «МЕ»



ИТРА А. С. ПУШКИНА

5 остров «НИЕ»

- Первый слог слова – личное местоимение. Второй слог этого слова – детская болезнь. Вместе обозначают предмет, который удерживает судно.
- Первый слог – личное местоимение. Второй – звук, который издаёт лягушка. Вместе – овощ.
- Первый слог – личное местоимение. Второй слог ты найдёшь в конце слов сварщик, пильщик, барабанщик, вместе обозначают вместилище для чего-нибудь.



ОТГАДКИ

• ЯКОРЬ

• ТЫКВА

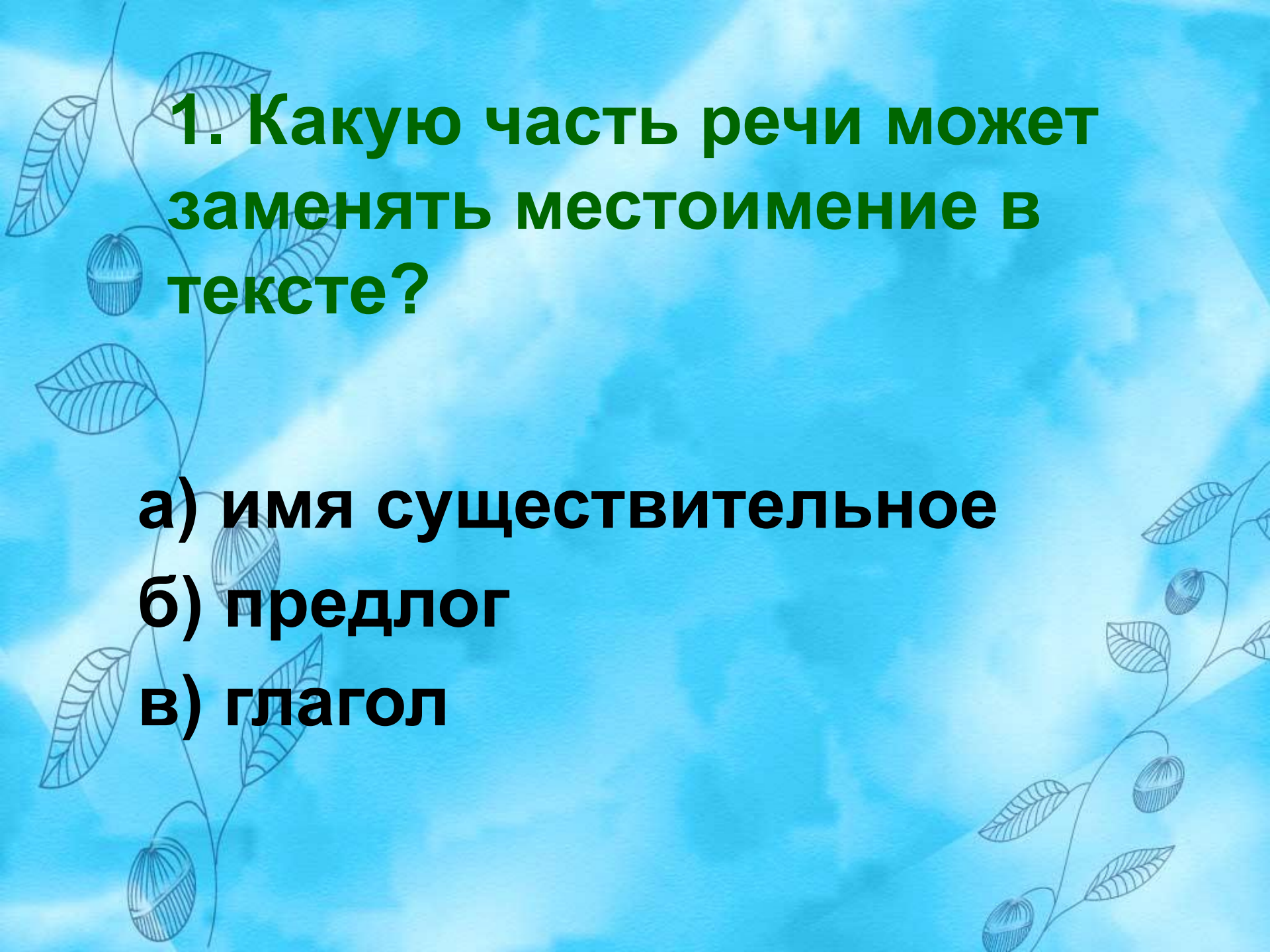
• ЯЩИК



**Местоимение –
это часть речи, которая
указывает на предмет, но
не называет его**



Тест
«Проверяю
себя»



**1. Какую часть речи может
заменять местоимение в
тексте?**

а) имя существительное

б) предлог

в) глагол

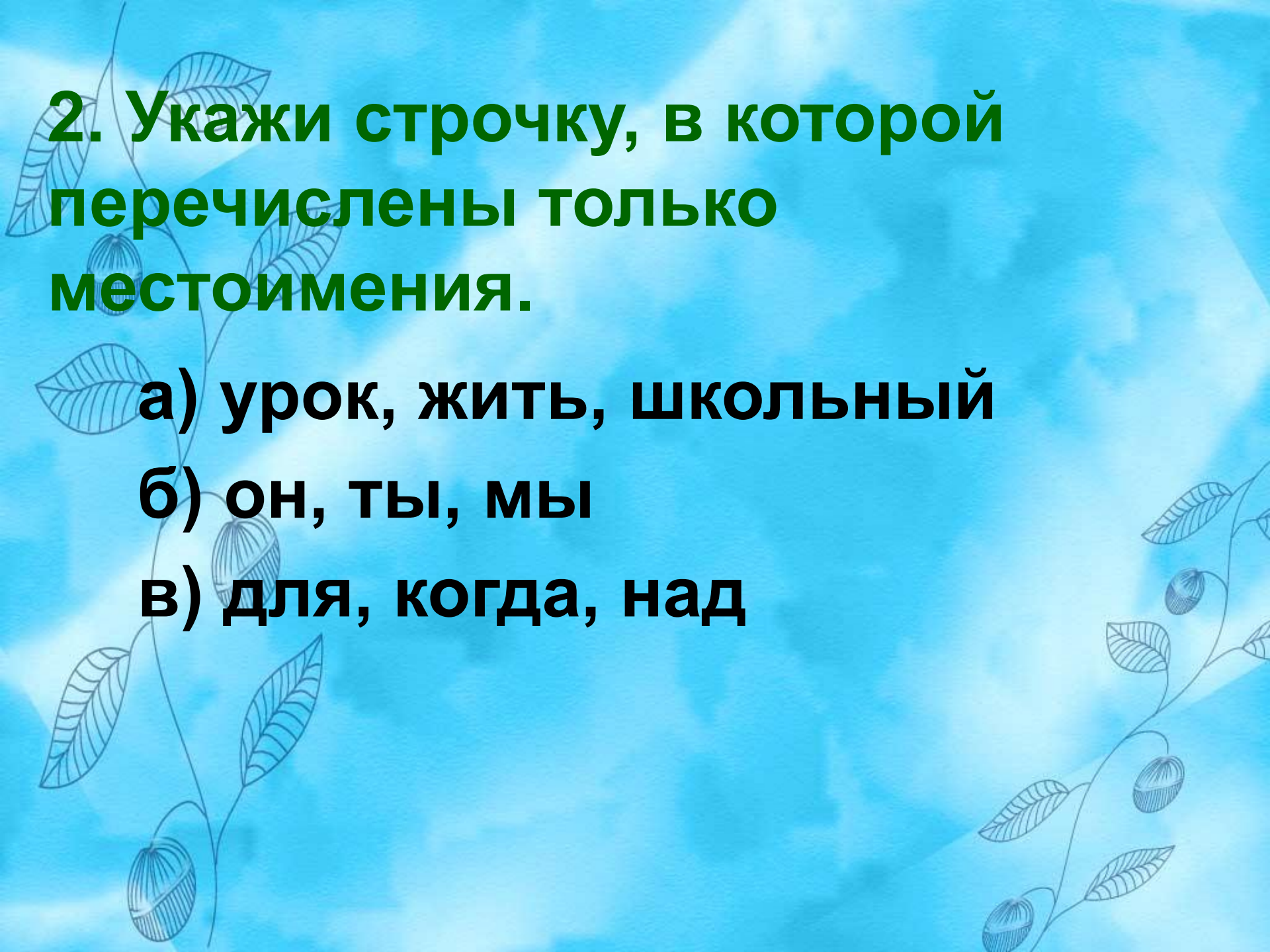


**1. Какую часть речи может
заменять местоимение в
тексте?**

а) имя существительное

б) предлог

в) глагол

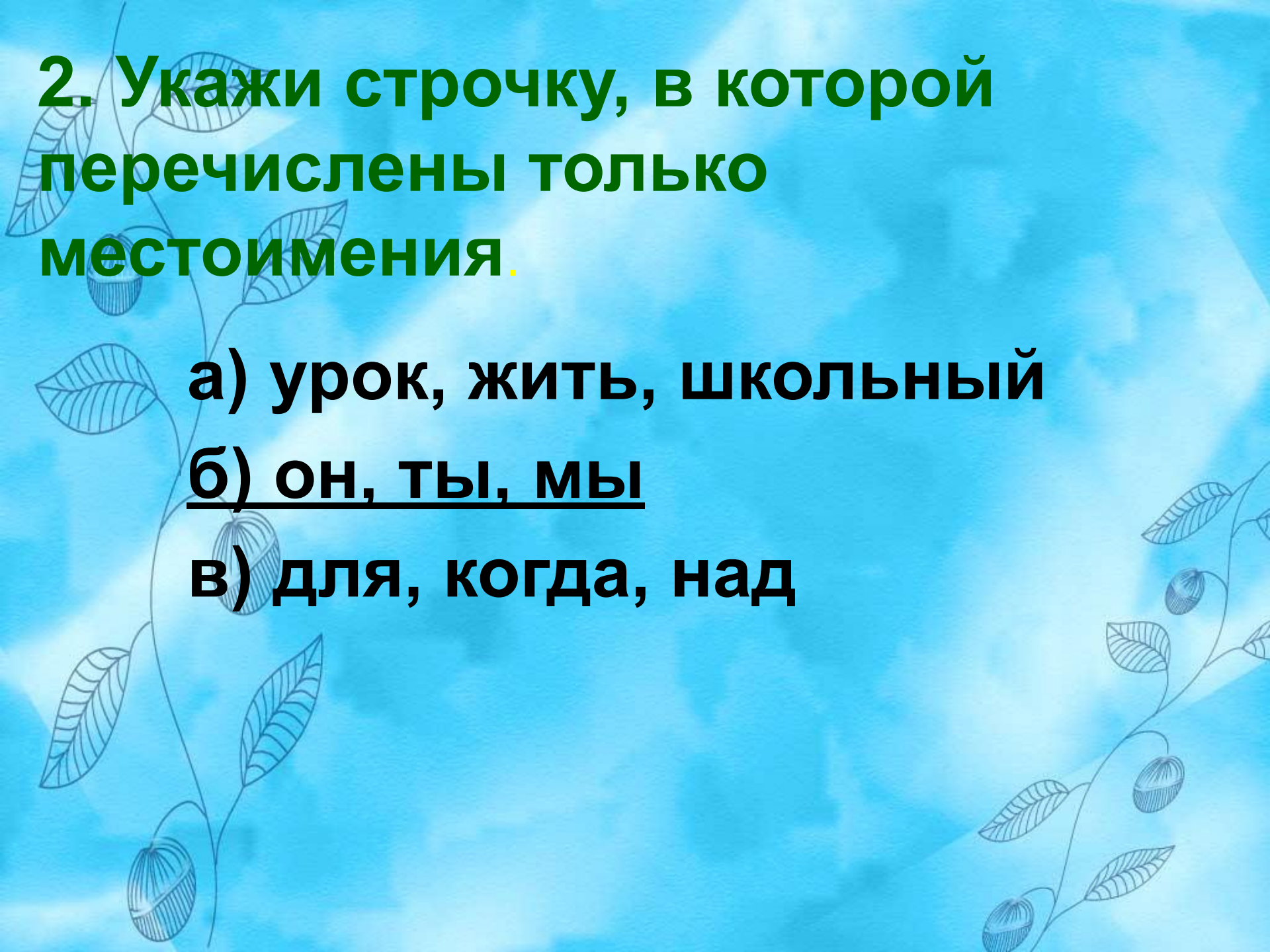


2. Укажи строчку, в которой перечислены только местоимения.

а) урок, жить, школьный

б) он, ты, мы

в) для, когда, над



**2. Укажи строчку, в которой
перечислены только
местоимения.**

а) урок, жить, школьный

б) он, ты, мы

в) для, когда, над



3. Местоимения в речи нужны...

а) для красоты

**б) для получения хороших
оценок**

в) чтобы не было повторов



3. Местоимения в речи нужны...

а) для красоты

**б) для получения хороших
оценок**

в) чтобы не было повторов

Задание на подготовку

- Упражнение 193, стр.152.



Спасибо за урок!

Молодцы!

