

Сбор и обработка информационных материалов для проведения макроэкономического исследования

Школа менторства

ВАСИЛЬЕВА Юлия Павловна



Мы узнаем:

1

Как работать с открытыми источниками данных

2

Как правильно анализировать данные



01 > STEP

Определяемся с темой исследования

02 > STEP

Изучаем общую картину и формулируем вопросы

03 > STEP

Консультируемся с научным руководителем

04 > STEP

Собираем информацию в открытых источниках

МАКРОЭКОНОМИЧЕСКИЕ ПРОБЛЕМЫ

- ✓ экономический рост, его факторы и темпы;
- ✓ экономический цикл и его причины;
- ✓ занятость и безработица;
- ✓ общий уровень цен и инфляция;
- ✓ уровень ставки процента и денежное обращение;
- ✓ состояние государственного бюджета и финансирование бюджетного дефицита;
- ✓ состояние платежного баланса и валютный курс.



Сбор информации в ОТКРЫТЫХ ИСТОЧНИКАХ

Производительность
факторов

**Экономический
рост**

Реальный ВВП

Экономический рост - это
долгосрочная тенденция
увеличения реального ВВП
(интенсивный и
экстенсивный)

Темп роста
реального
ВВП



<https://rosstat.gov.ru>

Статистика

Официальная
статистика

Национальные
счета



Федеральная служба государственной статистики

<https://rosstat.gov.ru/>



Федеральная служба государственной статистики



Введите свой запрос



Eng



О Росстате

Статистика

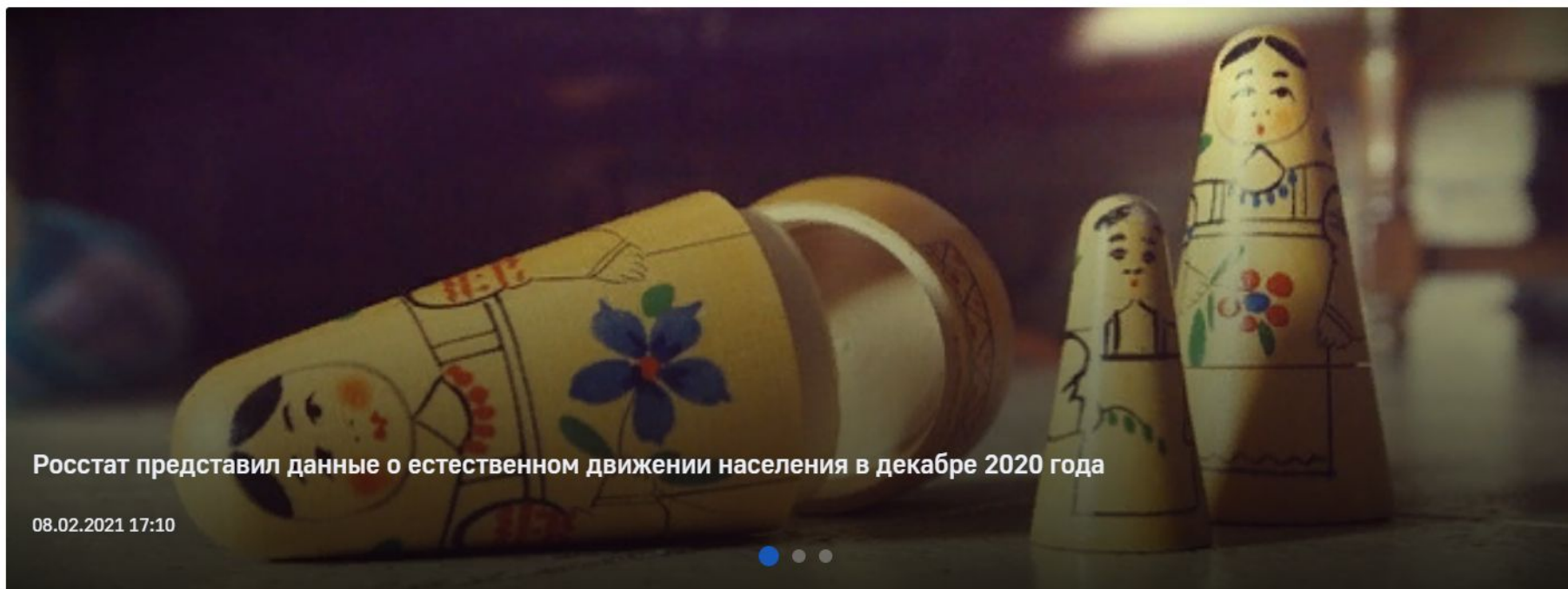
Публикации

Респондентам

Пресс-служба

Контакты

Новости Росстата



Росстат представил данные о естественном движении населения в декабре 2020 года

08.02.2021 17:10



Все новости



Подписаться на рассылку

006 Оставьте свой отзыв о работе сайта

24

7



Статистика

Официальная статистика

Переписи и обследования

Методология и нормативно-справочная информация

ВІ-система

Анонсы

Новости статистики

Инфографика





Официальная статистика

[Национальные счета](#)

[Население](#)

[Рынок труда, занятость и заработная плата](#)

[Предпринимательство](#)

[Эффективность экономики России](#)

[Показатели для оценки состояния экономической безопасности России](#)

[Показатели, характеризующие импортозамещение в России](#)

Национальные счета

Население

Рынок труда, занятость и
заработная плата

Предпринимательство

Эффективность экономики
России

Показатели для оценки
состояния экономической
безопасности России

Показатели, характеризующие
импортозамещение в России

Технологическое развитие
отраслей экономики

Наука, инновации и
информационное общество

Национальные счета

Валовой внутренний продукт ▲

Квартальные данные за 2018 и 2019 годы не пересматривались и не соответствуют годовым итогам, их актуализация будет осуществлена в марте 2021 г.

- ▼ Валовой внутренний продукт. Годовые данные
- ▼ Валовой внутренний продукт. Квартальные данные
- ▼ Произведенный ВВП. Годовые данные по ОКВЭД 2 (КДЕС Ред. 2) (с 2011г.)
- ▼ Произведенный ВВП. Квартальные данные по ОКВЭД 2 (КДЕС Ред. 2) (с 2011г.)
- ▼ Произведенный ВВП. Годовые данные по ОКВЭД-2007 (КДЕС Ред. 1.1) (с 2002 по 2016г.)
- ▼ Произведенный ВВП. Квартальные данные по ОКВЭД-2007 (КДЕС



Население

Рынок труда, занятость и
заработная плата

Предпринимательство

Эффективность экономики
России

Показатели для оценки
состояния экономической
безопасности России

Показатели, характеризующие
импортозамещение в России

Технологическое развитие
отраслей экономики

Наука, инновации и
информационное общество

Государство

Валовой внутренний продукт

Квартальные данные за 2018 и 2019 годы не пересматривались и не соответствуют годовым итогам, их актуализация будет осуществлена в марте 2021 г.

▼ Валовой внутренний продукт. Годовые данные



HTM

Методология

2.45 Кб, 04.09.2018



HTM

В текущих ценах

2.13 Кб, 01.02.2021



HTM

В постоянных ценах

2.72 Кб, 01.02.2021



HTM

Индексы физического объема, в % к предыдущему году

1.74 Кб, 01.02.2021



HTM

Индексы-дефляторы, в % к предыдущему году

1.72 Кб, 01.02.2021



DOC

Методология

138.5 Кб, 04.09.2018

▼ Валовой внутренний продукт. Квартальные данные



Валовой внутренний продукт

совокупная рыночная стоимость всех конечных товаров и услуг, произведенных в экономике (внутри страны) в течение одного года

Номинальный ВВП

ВВП, рассчитанный в текущих ценах, в ценах данного года.

Реальный ВВП

ВВП, измеренный в сопоставимых (неизменных) ценах, в ценах базового года.



Сбор информации в ОТКРЫТЫХ ИСТОЧНИКАХ

Производительность
факторов

**Экономический
рост**

Реальный ВВП

Экономический рост - это
долгосрочная тенденция
увеличения реального ВВП
(интенсивный и
экстенсивный)

Темп роста
реального
ВВП

Население

Рынок труда, занятость и
заработная плата

Предпринимательство

Эффективность экономики
России

Показатели для оценки
состояния экономической
безопасности России

Показатели, характеризующие
импортозамещение в России

Технологическое развитие
отраслей экономики

Наука, инновации и
информационное общество

Государство

Валовой внутренний продукт

Квартальные данные за 2018 и 2019 годы не пересматривались и не соответствуют годовым итогам, их актуализация будет осуществлена в марте 2021 г.

▼ Валовой внутренний продукт. Годовые данные



HTM

Методология
2.45 Кб, 04.09.2018



HTM

В текущих ценах
2.13 Кб, 01.02.2021



HTM

В постоянных ценах
2.72 Кб, 01.02.2021



HTM

Индексы физического объема, в % к предыдущему году
1.74 Кб, 01.02.2021



HTM

Индексы-дефляторы, в % к предыдущему году
1.72 Кб, 01.02.2021



DOC

Методология
138.5 Кб, 04.09.2018

▼ Валовой внутренний продукт. Квартальные данные



Сбор информации в ОТКРЫТЫХ ИСТОЧНИКАХ

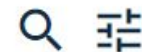
Производительность
факторов

**Экономический
рост**

Реальный ВВП

Экономический рост - это
долгосрочная тенденция
увеличения реального ВВП
(интенсивный и
экстенсивный)

Темп роста
реального
ВВП



Национальные счета

Население

Рынок труда, занятость и
заработная плата

Предпринимательство

**Эффективность экономики
России**

Показатели для оценки
состояния экономической
безопасности России

Показатели, характеризующие

Эффективность экономики России

Макроэкономические показатели (витрины) ▼

Макроэкономические показатели ▲

- ▼ Индекс производительности труда
- ▼ Доля высокотехнологичных и наукоемких отраслей экономики в ВВП, в ВРП
- ▼ Доля инвестиций в основной капитал в валовом внутреннем продукте, в валовом региональном продукте



Эффективность экономики России

Национальные счета

Население

Рынок труда, занятость и
заработная плата

Предпринимательство

**Эффективность экономики
России**

Показатели для оценки
состояния экономической
безопасности России

Показатели, характеризующие
импортозамещение в России

Технологическое развитие
отраслей экономики

Наука, инновации и
информационное общество

Макроэкономические показатели (витрины) ▼

Макроэкономические показатели ▲

▼ Индекс производительности труда

▼ Доля высокотехнологичных и наукоемких отраслей экономики в ВВП, в ВРП

PDF

Методика расчета показателей
420.46 Кб, 03.09.2018

XLSX

Доля высокотехнологичных и наукоемких отраслей экономики в ВВП, (Данные по ОКВЭД2),
13.91 Кб, 01.02.2021

XLSX

Доля высокотехнологичных и наукоемких отраслей экономики в ВВП, (Данные по ОКВЭД-2007)
13.8 Кб, 31.12.2019

XLSX

Доля высокотехнологичных и наукоемких отраслей экономики в ВВП,(Данные по ОКВЭД2),
16.55 Кб, 15.03.2020

Импортозамещение в России

Технологическое развитие отраслей экономики

Наука, инновации и
информационное общество

Государство

Цены

Финансы

Внешняя торговля

Окружающая среда

Международная статистика

Опережающие индикаторы по
видам экономической
деятельности

Показатели, определенные
"майскими" указами

Инвестиции (витрины) ▼

Наука, инновации и передовые производственные технологии ▼

Производство высокотехнологичных видов промышленной
продукции ▼

Энергоэффективность (витрины) ▼

Энергоэффективность ▼

Основные фонды ▼

Строительство ▼

Транспорт ▼

Деятельность в сфере телекоммуникаций ▼

Торговля ▼

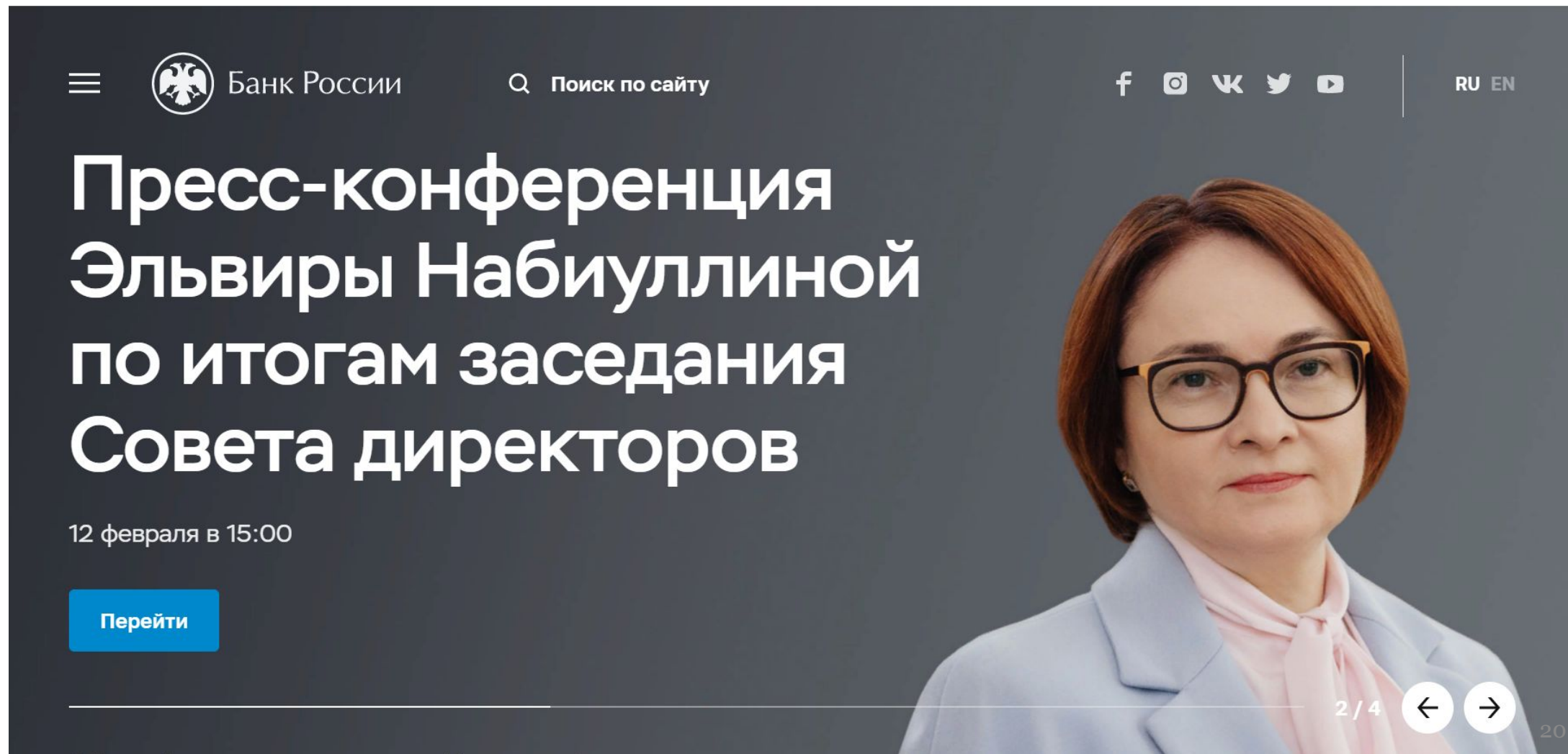


МАКРОЭКОНОМИЧЕСКИЕ ПРОБЛЕМЫ

- ✓ экономический рост, его факторы и темпы;
- ✓ экономический цикл и его причины;
- ✓ занятость и безработица;
- ✓ общий уровень цен и инфляция;
- ✓ уровень ставки процента и денежное обращение;
- ✓ состояние государственного бюджета и финансирование бюджетного дефицита;
- ✓ состояние платежного баланса и валютный курс.



Уровень ставки процента и денежное обращение: сайт Центрального банка РФ (<https://cbr.ru/>)



The screenshot shows the top navigation bar of the Bank of Russia website. On the left, there is a hamburger menu icon, the Bank of Russia logo, and the text "Банк России". In the center, there is a search bar with the text "Поиск по сайту". On the right, there are social media icons for Facebook, Instagram, VK, Twitter, and YouTube, followed by language selection options "RU EN".

Пресс-конференция Эльвиры Набиуллиной по итогам заседания Совета директоров

12 февраля в 15:00

[Перейти](#)

2 / 4

20

Деятельность

Документы и данные

О Банке России

Сервисы

**Коронавирус: поддержка
экономики, бизнеса, граждан**

+7 499 300-30-00

8 800 300-30-00

300

Бесплатно для звонков с мобильных
телефонов

Новости

Решения Банка России

Денежно-кредитная политика

Финансовая стабильность

Национальная платежная система

Наличное денежное обращение

Развитие финансового рынка

Защита прав потребителей финансовых услуг

Развитие финансовых технологий

Банковский сектор

Пенсионные фонды и коллективные инвестиции

Страхование

Рынок ценных бумаг

Эмитенты и корпоративное управление

Открытые источники данных

- Правительство РФ: <http://government.ru/>
- Федеральная служба государственной статистики: <https://rosstat.gov.ru/>
- Центральный банк РФ: <https://cbr.ru/>
- Министерство экономического развития РФ: <https://economy.gov.ru/>
- Министерство финансов РФ: <https://minfin.gov.ru/>
- Федеральное казначейство: <http://datamarts.roskazna.ru/>
- Министерство энергетики: <https://minenergo.gov.ru/>
- Министерство промышленности и торговли: <https://minpromtorg.gov.ru/>



КРИТЕРИИ СООТВЕТСТВИЯ ИНФОРМАЦИИ

- Полнота
- Актуальность
- Достоверность
- Релевантность



17.02.21 в 14.00 аудитория 3-209а

Тема: «Основы инфографики и принципы эффективной презентации»

Ментор: канд. экон.наук, доцент Козлова Юлия Борисовна

