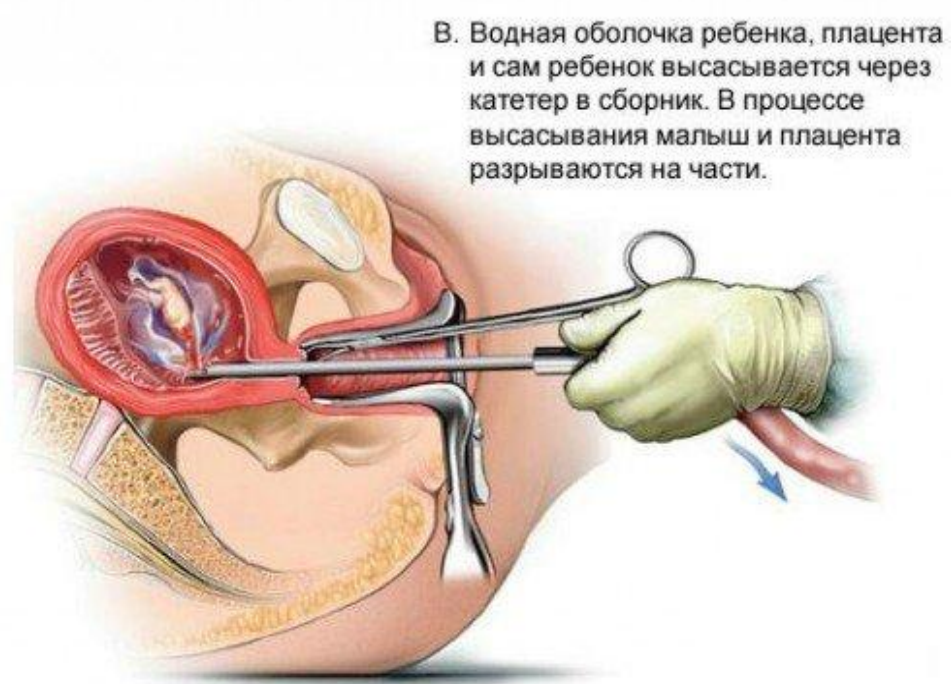
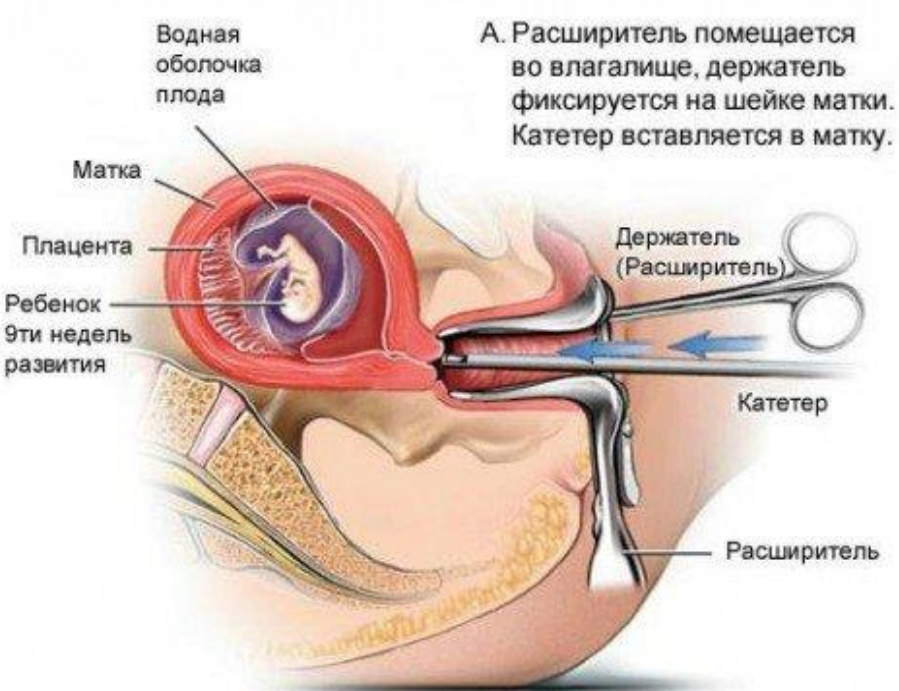


ФГАОУ ОВ «Крымский Федеральный университет им В. И. Вернадского»  
Медицинская академия им. С. И. Георгиевского  
Кафедра акушерства, гинекологии и перинатологии №1

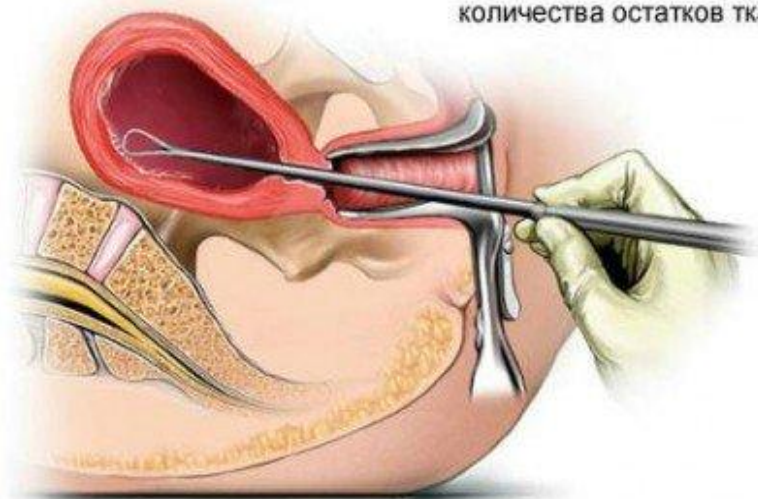
# Осложнения при выскабливаниях матки во время беременности.

Выполнила:  
Учащаяся группы Л1-С-О 176-1  
Кузьменко А. А.  
Руководитель:  
Д.м.н, профессор Баскаков П.Н.

- **Выскабливание полости матки, или кюретаж** — гинекологическая операция удаления поверхности выстилающего слоя матки — эндометрия.
- **Показания**
- необходимость определения типа структурных нарушений функционального слоя эндометрия (гиперплазия, миома и пр.);
- полипы полости матки ;
- самопроизвольное прерывание беременности
- диагностирование замершей беременности
- лечение послеабортных осложнений
- нарушения отхождения плаценты после естественных родов;
- срастание внутриматочных стенок (образование спаек — синехий);
- эндометриоз;
- заболевания шейки матки (особенно с онкопатологией);
- нарушения менструального цикла без видимых причин;
- появление кровотечений после наступления климакса;
- появление кровотечений в середине менструального цикла;
- бесплодие неизвестной этиологии.
- перед органосохраняющей операцией по удалению миомы матки



**C. Полость матки выскабливается кюреткой для определения наличия значительного количества остатков ткани.**



Сборник для крови, околоплодных вод, ткани плаценты и малых частей тела ребенка



**D. Содержимое сборника проверяется для подтверждения наличия всех частей ребенка и соответствия массы ткани установленному сроку беременности.**

# Возможные не опасные осложнения после выскабливания: нормы и патологии

Поскольку процедура сопровождается травматизацией тканей, после неё могут наблюдаться кровянистые выделения.

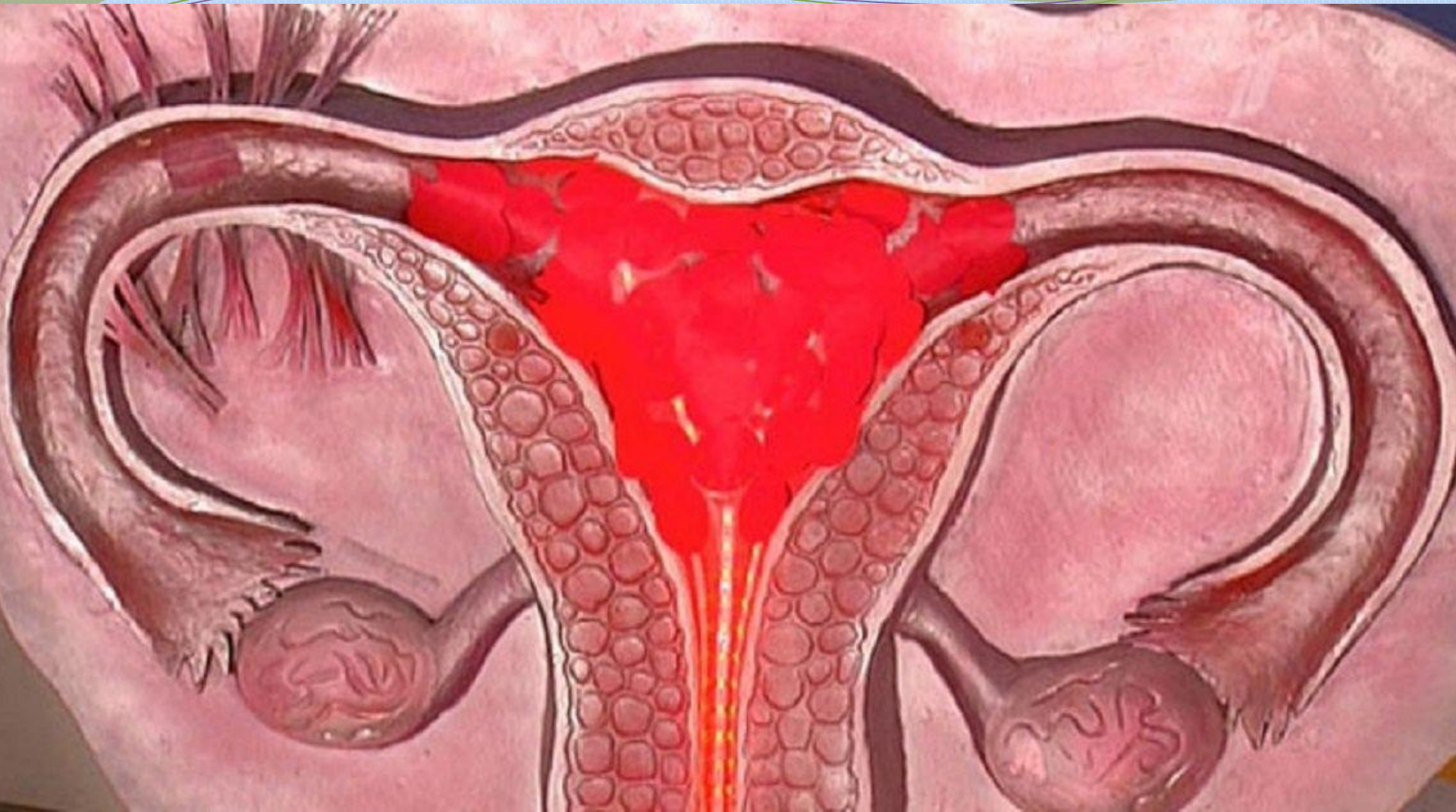
- \* Норма. Выделения длятся 3-5 дней, а иногда продолжаются до 2 недель. Постепенно эндометрий восстанавливается, и кровянистые выделения прекращаются. При сильных болях женщина может принять обезболивающие препараты.
- \* Патология. Врачебная помощь нужна при возникновении обильных кровотечений, повышении температуры, плохом самочувствии, появлении неприятно пахнущих выделений с примесями гноя.

После выскабливания первые месячные могут задержаться - такое происходит если эндометрий долго восстанавливается.

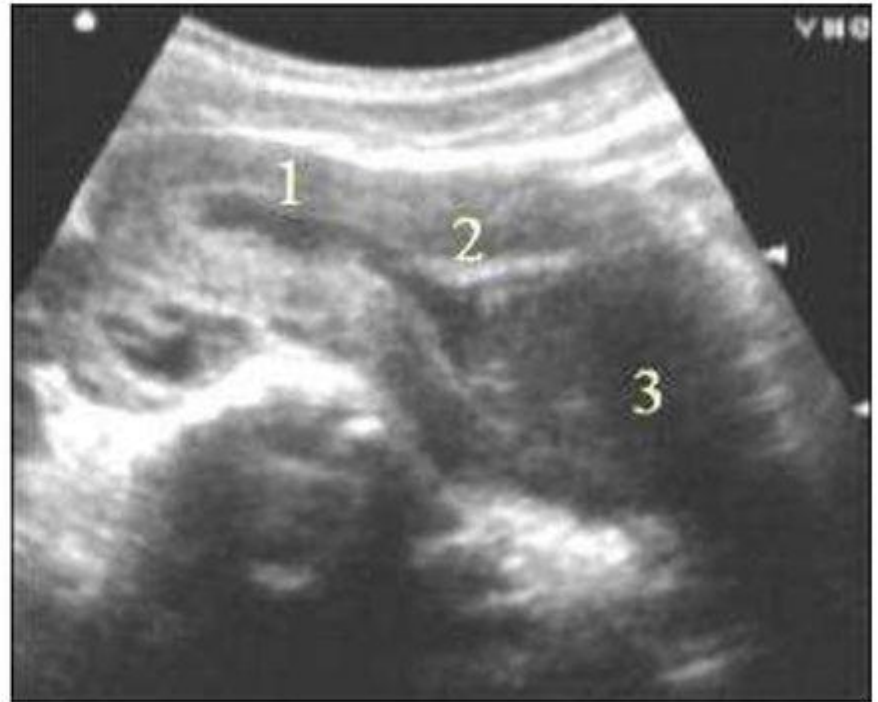
- \* Норма. Задержка до двух месяцев.
- \* Патология. Если менструация не приходит более двух месяцев.

# Опасные осложнения после выскабливания, не являющиеся нормой ни при каких условиях

- Гематометра — скопление крови внутри матки
- Симптомы: полное отсутствие выделения крови после раздельного диагностического выскабливания стенок матки, сопровождающееся болями в животе
- Причины: закупорка путей выхода крови сгустками или фрагментами отделившегося эндометрия. В таких случаях необходима срочная врачебная помощь.



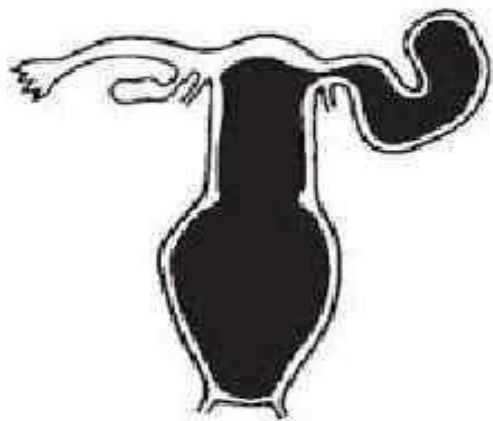
# Гематометра



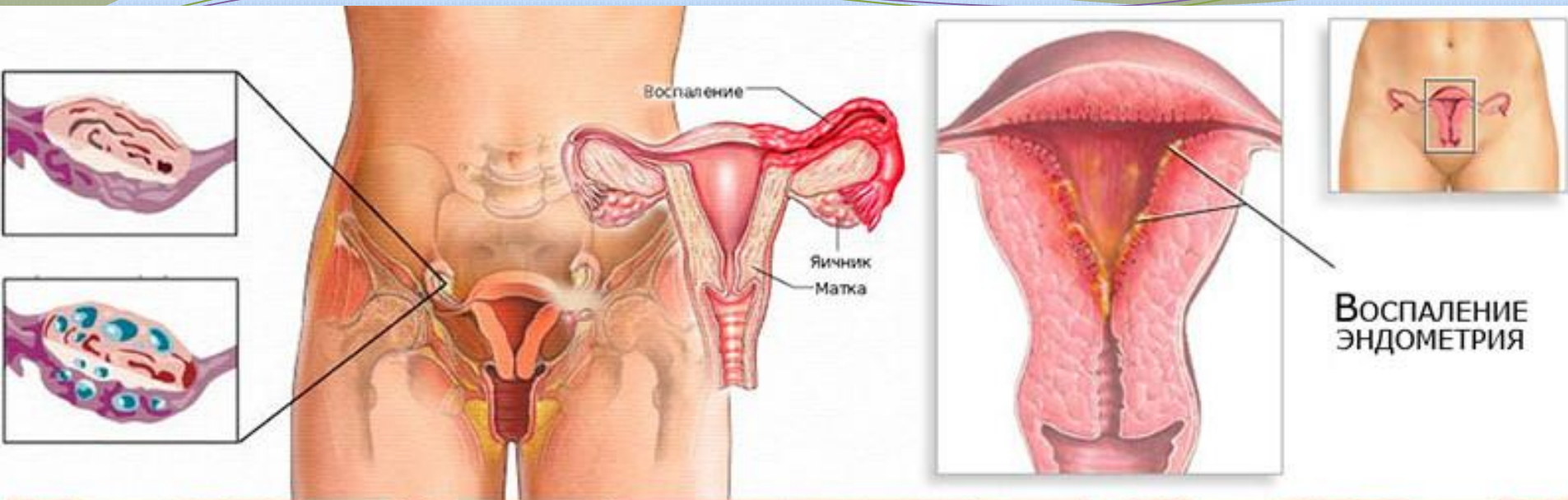
- **Гематосальпинкс.** В тяжелых случаях гематометры кровь заполняет маточные трубы и поступает в яичник
- **Симптомы:** нет выделений. Сильные боли в животе
- **Причины:** закупорка цервикального канала матки кровяными сгустками и частями эндометрия. Очень опасное состояние.



# ГЕМАТОСАЛЬПИКС



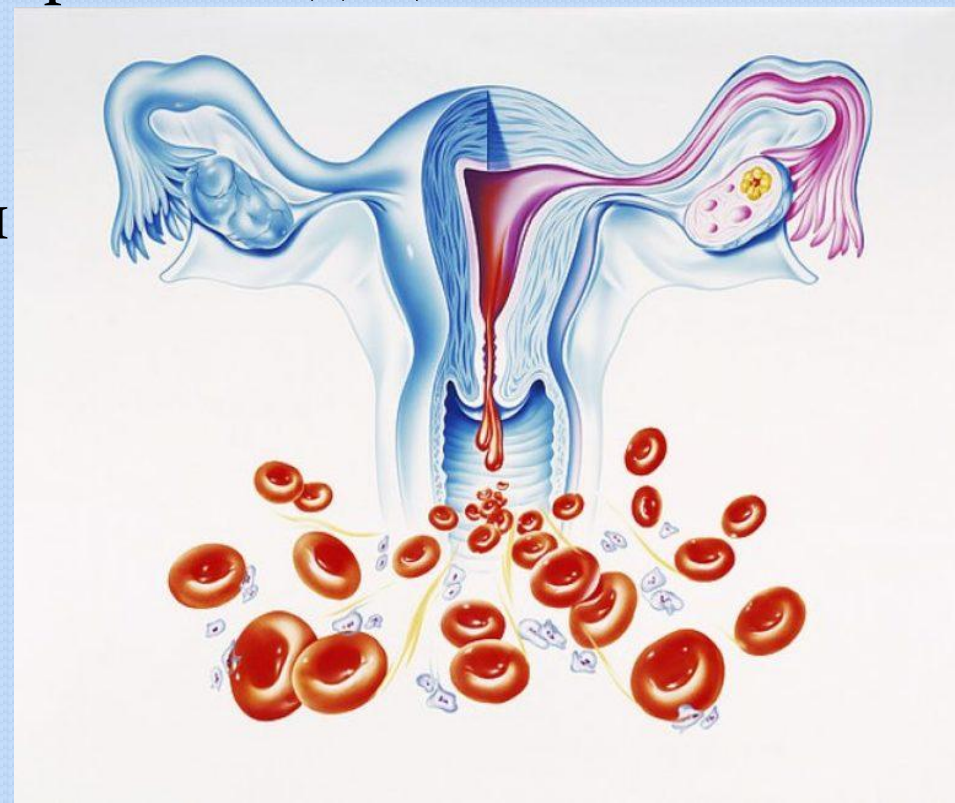
- **Воспалительные процессы половой сферы**
- Симптомы: боли в животе, нарушения менструации, патологические, выделения, запах из влагалища, зуд в зоне половых органов, проблемы с мочеиспусканием
- Причины: развитие инфекции. Наблюдается у женщин, не соблюдающих рекомендации врача и не принимающих лекарства. Для предупреждения осложнений назначаются антибиотики и противовоспалительные препараты



- **Кровотечения**

- Симптомы: длительные, обильные выделения.  
Выделения между менструациями

- Причины: причина в основном, кроется в несоблюдении врачебных рекомендаций и самовольном приеме лекарств, влияющих на свертываемость крови

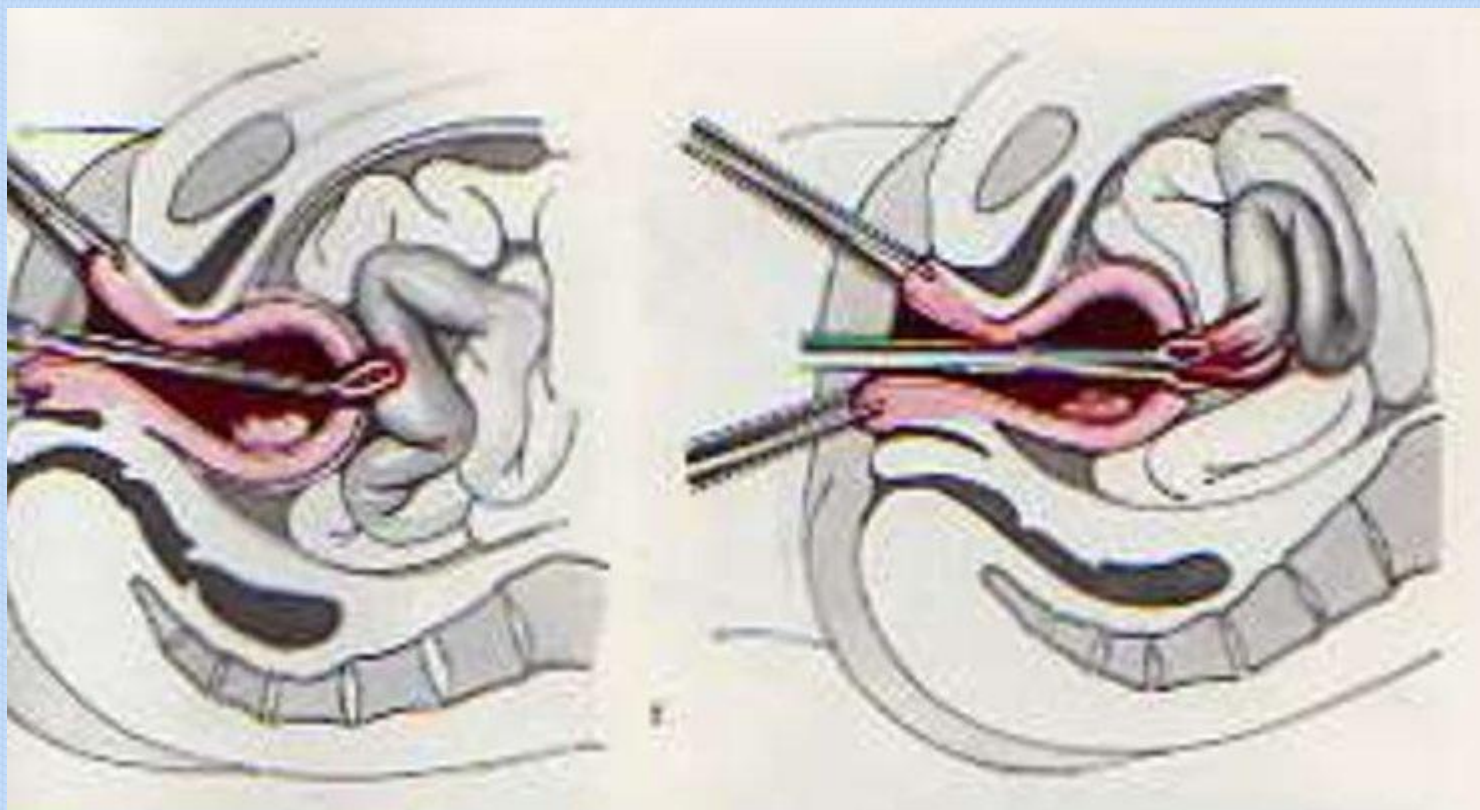


## ● **Отсутствие менструаций**

● Симптомы: месячных нет больше 2-х месяцев

● Причины: чрезмерное выскабливание, когда врач снял слизистую на слишком большую глубину. В большинстве случаев такое нарушение постепенно нормализуется даже без лечения, поскольку эндометрий имеет высокий потенциал восстановления. При длительном отсутствии месячных назначается лечение.

- **Перфорация** прободение матки или её шейки
- Симптомы: боли в животе, кровотечение, бесплодие.
- Причины: возникает при сквозном повреждении тканей. Чаще всего наблюдается у женщин, страдающих злокачественными опухолями, сопровождающимися дегенеративными процессами в матке.



# Правила поведения после выскабливания, предупреждающие осложнения

До полного прекращения кровянистых выделений и разрешения врача нужно соблюдать определенные ограничения. Женщине в этот период нельзя:

- Поднимать тяжести, подвергаться физическим нагрузкам, заниматься спортом.
- Жить половой жизнью.
- Купаться в ванной, водоеме, плавать в бассейне.
- Перегреваться — запрещается посещать сауну, баню, загорать на пляже.
- Принимать лекарства, не рекомендованные врачом.
- Пользоваться влажными тампонами — для сбора кровянистых выделений можно использовать только прокладки
- Примерно через 10 дней после выскабливания нужно посетить гинеколога, который проведет осмотр, убедившись, что процесс восстановления слизистой проходит нормально.



Спасибо за внимание!