

Семь на семь


Ноты в дудке у меня






До

ДО-ДО-ДО-ДО, пчела летела,
ДО-ДО-ДО-ДО, из далека,
ДО-ДО-ДО-ДО и ДОлетела,
ДО-ДО-ДО-ДО ДО цветка,
ДО-ДО-ДО-ДО и ДОлетела,
ДО-ДО-ДО-ДО ДО цветка.
ДОсвидания!






По ручью, по РЕке
Плыли рыбки в башмаке,
И уплыли на заре-РЕ
В голубое море-РЕ,
И уплыли на заре-РЕ,
В голубое море-РЕ.





Ми


МИ-МИ-МИска молока, мяу,
МИ-МИ-МИмо не лакай!
Без заМИ-МИ-МИ-МИ-МИ
МИ-МИ-МИ-МИнки,
Пей из серединки!
МИ - это вам не ЛЯ!
МИ - этовам не ЛЯ! Мяу!





Фа Соль


ФА! СОЛЬ! ФА! СОЛЬ!
ФА-СОЛЬ, ФА-СОЛЬ, ФА-СОЛЬ, ФА-
СОЛЬ,
Вот и выросла ФАСОЛЬ!
Потянулась в вышину
И опутала луну
ФА! СОЛЬ! ФА! СОЛЬ!
ФА-СОЛЬ, ФА-СОЛЬ, ФА-СОЛЬ, ФА-
СОЛЬ,
Я за хвостик потяну,







ЛЯ

Жил на свете ЛЯ-ЛЯ-ЛЯ
Пустомеля ЛЯ-ЛЯ-ЛЯ,
Голова его была
Как кастрюля ЛЯ-ЛЯ-ЛЯ
Всех ЛЯгушек веселя,
Распевал он: "ЛЯ-ЛЯ-ЛЯ"
Жил на свете ЛЯ-ЛЯ-ЛЯ
Пустомеля ЛЯ-ЛЯ-ЛЯ!

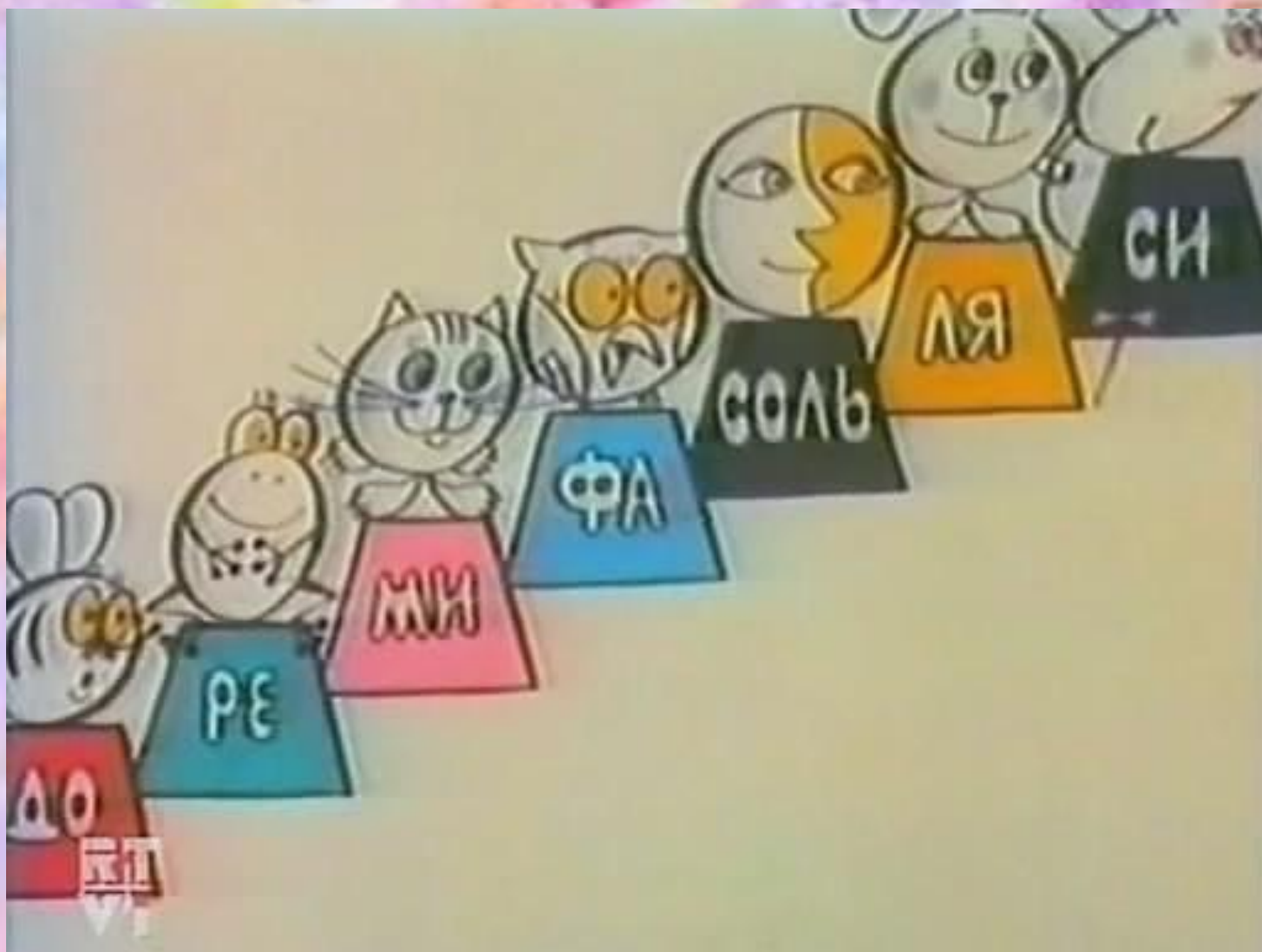





Вечер СИ-Синий, очень
краСИ-СИВый,
Я, Мышонок, самый
СИльный,
Мне не страшен кот




Ноты по порядку



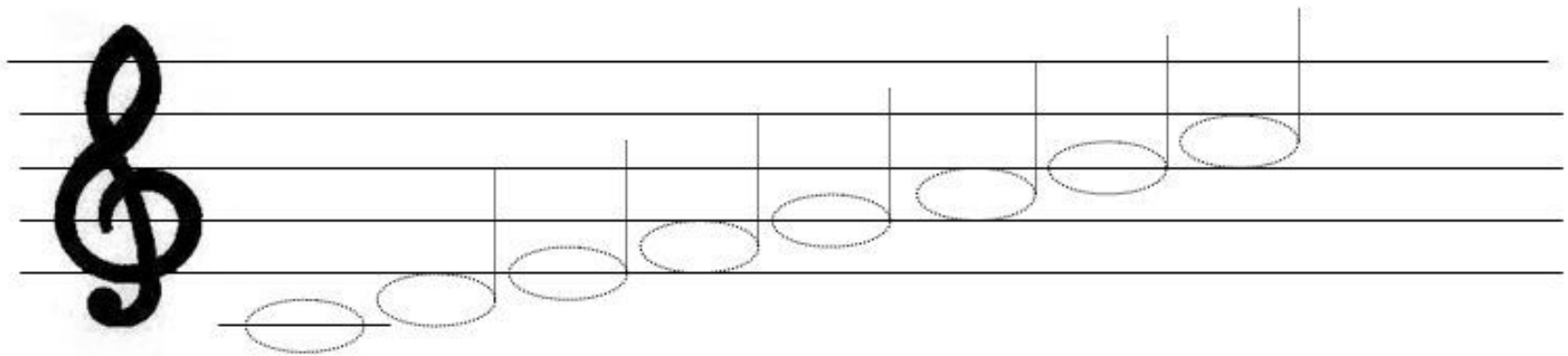


до ре ми фа соль ля си

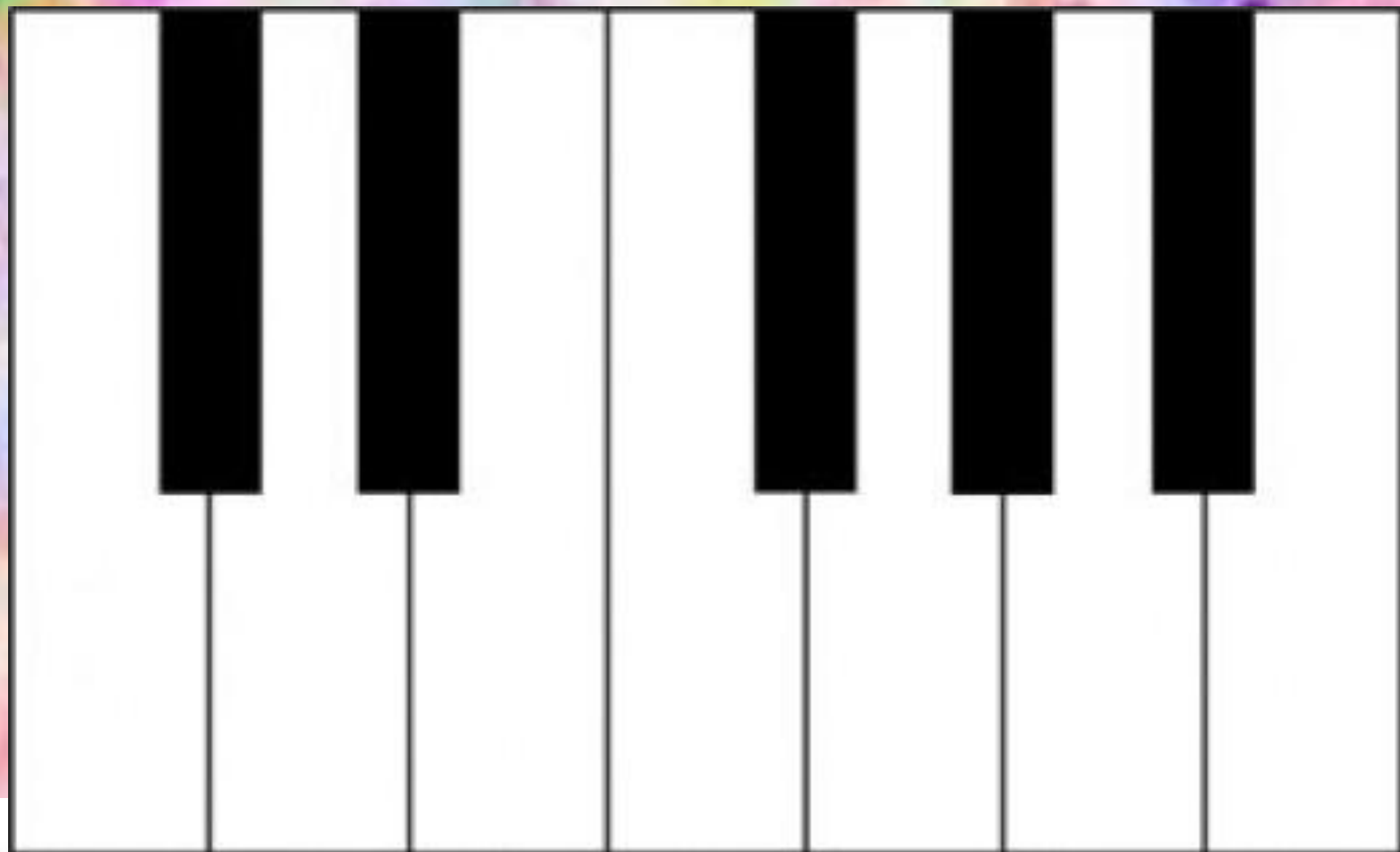
A musical staff with seven notes on a four-line grid. The notes are positioned on the following lines from bottom to top: 1st, 2nd, 3rd, 4th, 1st, 2nd, 3rd. Below each note is a Russian label: до, ре, ми, фа, соль, ля, си.



Нотный стан

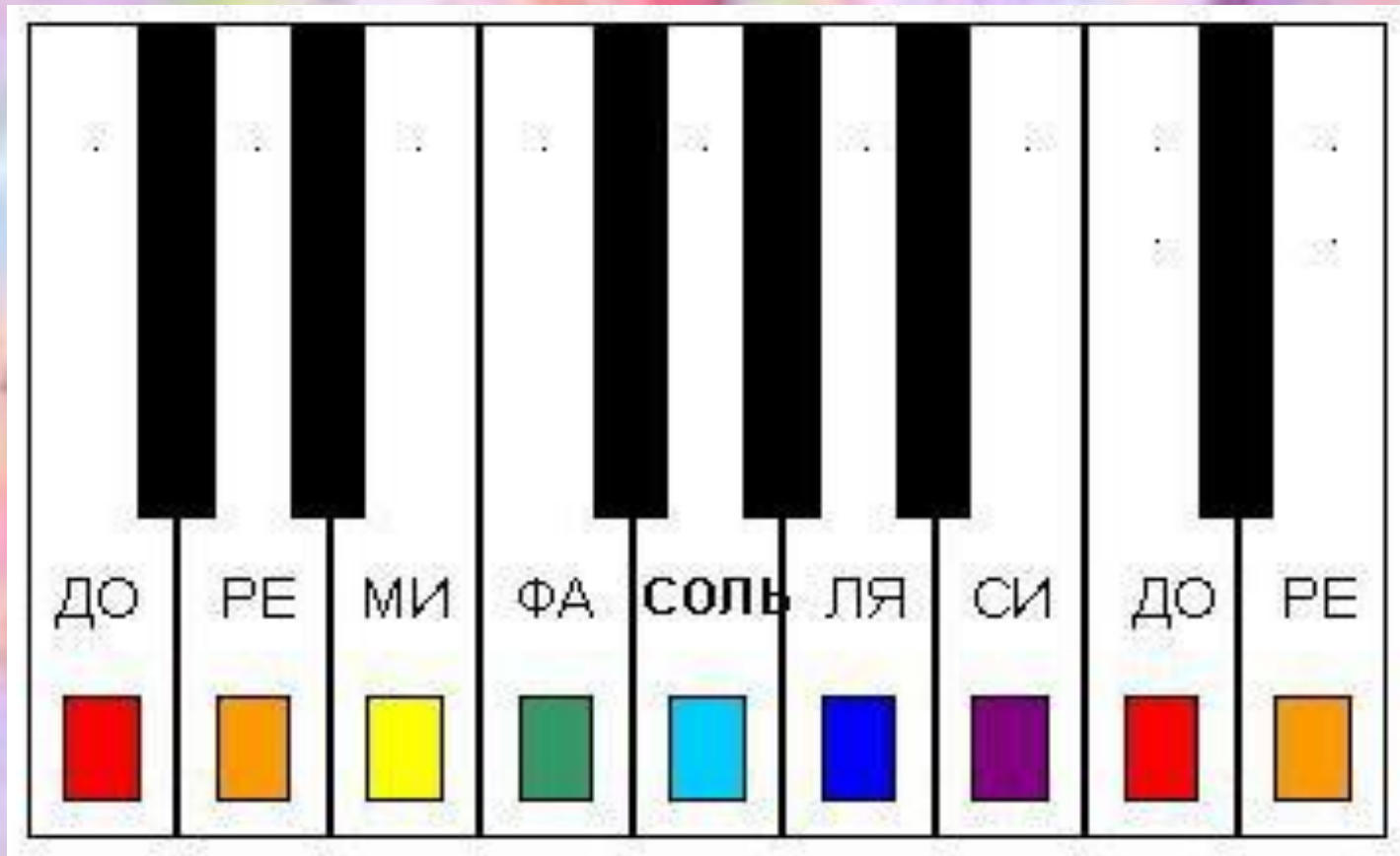


Как слова записывают с помощью букв, так и музыку записывают с помощью нот. Эти полосочки - нотный стан.
На них записывают нотки. Сейчас мы посмотрим на нотки и послушаем их



Домашнее задание:

1) нарисовать клавиатуру (или нотный стан)



2) написать слова, где встречаются названия
НОТ.