

**«Отправляем ребёнка на ПМПК:
критерии, документация, работа с
родителями, администрацией,
психологом»**

**Подготовила:
педагог-психолог МБОУ Судиславская СОШ
Киселева Е.Н.**

2021



С чего начать?

Как определить ЗПР у ребенка?

Симптомы и признаки.




Каждый ребенок уникален и неповторим.


Однако, существуют временные рамки, в соответствии с которыми он должен развиваться физически, умственно и психологически.

От обычных детей ребенка с ЗПР можно отличить по некоторым особенностям.

1. Дети с такими отклонениями в психическом развитии очень быстро утомляются, не могут усваивать данный объем работы, у них занижен уровень работоспособности.
2. Детям с ЗПР трудно принимать и обрабатывать (анализировать) информацию, которая идет от учителя. Для более полного восприятия ему необходимо опираться на наглядные пособия. Трудности возникают и при мыслительной деятельности, т.к. словесно-логическое мышление неразвито.
3. Дети этой категории испытывают трудности с общепринятыми в школе формами поведения. Они часто задираются, дерутся со сверстниками, не воспринимают школьные правила. Детям с ЗПР сюжетно-ролевые игры недоступны, но ради того, чтобы уйти от трудных заданий, они могут с удовольствием поиграть в более простые игры.
4. Детям с ЗПР трудно организовывать свою деятельность.
5. Обучение по программе общеобразовательной школы для них неприемлемо, т.к. их психическое развитие находится на более раннем уровне. Поэтому учителю необходимо понаблюдать за такими детьми, для правильной дифференциации, быть очень терпеливым, чтобы не отправить в специальный класс детей с нормальным развитием.



Дети с задержкой психического развития, пришедшие в школу, начинают испытывать трудности в обучении. У них недостает сформированности некоторых психических функций, умений, навыков, они не успевают за другими учениками, т.к. им не хватает знаний для усвоения даваемого в общеобразовательной школе материала. Такие дети без специальной помощи не смогут овладеть общешкольным материалом.



У детей с ЗПР психическое недоразвитие ярко выражено в снижении обучаемости. Но если таким детям оказать вовремя специальную коррекционно-педагогическую помощь, они в состоянии будут догнать своих нормально развивающихся сверстников.



Беседа и консультация родителей



Классный руководитель совместно с педагогом-психологом беседует с родителями (либо с законными представителями учащегося)

Советы и рекомендации по консультированию родителей учащихся с ЗПР:

- ▶ Необходимо иметь позитивный настрой при общении с родителями ребенка, уметь выражать уважение и признавать права родителей на наличие определенных чувств, права им самим принимать решения. *Будут ли родителями приняты рекомендации, зависит от степени доверия, установившегося у них с консультирующим специалистом.*
- ▶ Беседа должна строиться таким образом, чтобы уменьшить у близких ребенка чувство тревоги, вины и безысходности.
- ▶ Обсуждая проблемы ребенка и возможные пути помощи ему, следует стремиться к тому, чтобы родители приняли его со всеми его особенностями и перешли на конструктивную позицию. *Имеет смысл им объяснить, что такие определения, как плохой, ленивый, слабо мотивированный, подменяя собой истинное понимание трудностей ребенка, не могут мобилизовать его, принижают чувство собственного достоинства и могут действовать как «самоосуществляющееся» пророчество.*
- ▶ Привести плюсы ПМПК

Документация на ПМПК:

- ▶ Направление от образовательной организации.
- ▶ Выписка из истории развития.
- ▶ Характеристика. (для психиатра)
- ▶ Психолого-педагогическое представление.
- ▶ Копия свидетельства о рождении или паспорта, если таковой имеется.
- ▶ Справка от психиатра.
- ▶ Продукты деятельности.
- ▶ Табель успеваемости.
- ▶ Справка от окулиста.

Направление от образовательной организации.

Направление заполняет психолог указывая Ф.И.О. направляемого, дату его рождения, домашний адрес, причину направления плюс все приложенные документы, заверяется подписью директора и печатью образовательного учреждения.


Выписка из истории развития.

Бланк выписки выдается на руки родителям или законным представителям, с этим бланком мама вместе с ребенком идет в детскую консультацию к педиатру, который наблюдал ребенка, проводит опрос и соответственно заполняет бланк выписки



Психолого-педагогическое представление.

*Составляет педагог-психолог согласно характеристике и своих
психологических мониторингов проводимых с ребенком.*



Копия свидетельства о рождении или паспорта, если таковой имеется

*заверяется печатью образовательного учреждения и подписью
директора школы.*

Справка от психиатра.

Запись к психиатру по телефону:

Детское отделение: 8 (4942) 31- 46 -70

8 (4942)31-23-78 - регистратура

*Адрес: Костромская обл, Костромской р-н, Кострома г,
Свердлова ул. 19а*

*При себе иметь выписку из истории развития, паспорт
(родителей), свидетельство о рождении ребенка,
характеристику из школы.*

*Обязательно сообщить классному руководителю дату записи
на приём.*

Продукты деятельности

тетради, альбом, если это учащийся начального класса



Табель успеваемости

*за последнюю четверть заверенный печатью и подписью
директора образовательной организации*




Справка от окулиста

Если у ребенка есть проблемы со зрением

Все документы сканировать и
отправить на электронную почту

ПМПК - pmpk@list.ru указав телефон
и Ф.И.О. родителей для связи.

**Оригинал пакета документов
находится на руках у родителей!!!**



**Бланки пакета документов вы
можете увидеть перейдя по ссылке
на сайте ПМПК**

<http://www.eduportal44.ru/psy-med-clinic/default.aspx>

Или в приложении к данной презентации.



Спасибо за внимание!!!

Если у Вас есть вопросы или требуется дополнительная консультация вы можете связаться со мной по электронной почте:

kiseleva.katya2013@yandex.ru

Педагог-психолог

Киселева Екатерина Николаевна