



«Ангел Донбасса»

МОУ «Школа № 52 г.
Донецка»

Роговая Евгения, 46
класс.

Руководитель: Роговая
В.И.



В работе использовались:


- ✓ Цветной картон
- ✓ Хризантемы
- ✓ Клей
- ✓ Скотч
- ✓ Георгиевская лента



1. Изготовление каркаса.




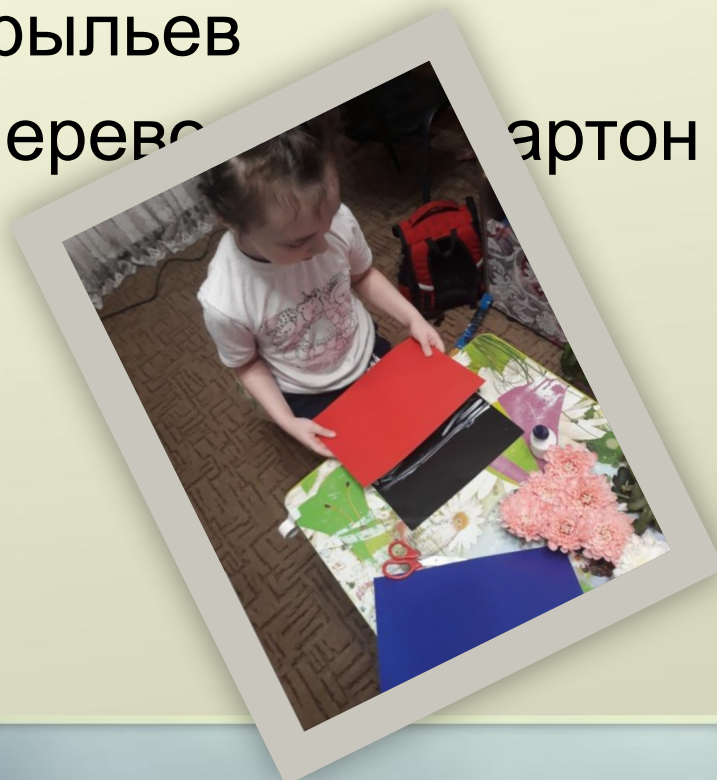
Из картона, с помощью скотча
изготавливаем каркас ангела и
обклеиваем его белой гофрированной бумагой.



2. Изготовление крыльев.



- ✓ Склеиваем цветной картон в виде флага ДНР
- ✓ Вырезаем из белой бумаги шаблон крыльев
- ✓ Переводим шаблон на картон и вырезаем



3. Заполнение каркаса



- ✓ Обрезаем цветоножку до нужного размера (короче, чем выс
- ✓ Заполняем карк



Настенная композиция «Ангел Донбасса» готова!



АНГЕЛЫ...

памяти погибших детей Донбасса...

Саша Никольская

Мне сказали, что ангелы не умирают,
Но за что тогда дети Донбасса страдают?
И на нашей земле, что пылала в огне
Стоит памятник детям, погибшим в войне...

Стоит памятник детям, что жить начинали,
Они счастливы были, о многом мечтали,
Но мгновеньем одним обрывались дыхания,
А в сердцах навсегда только воспоминания...

И аллея их памяти здесь на века,
Боль утраты в душе, и она глубока...
Может правда, и ангелы не умирают?...
Они живы, пока о них тут вспоминают...

