



Какие бывают цветочные композиции?



(технология)

2 класс

Подготовила:

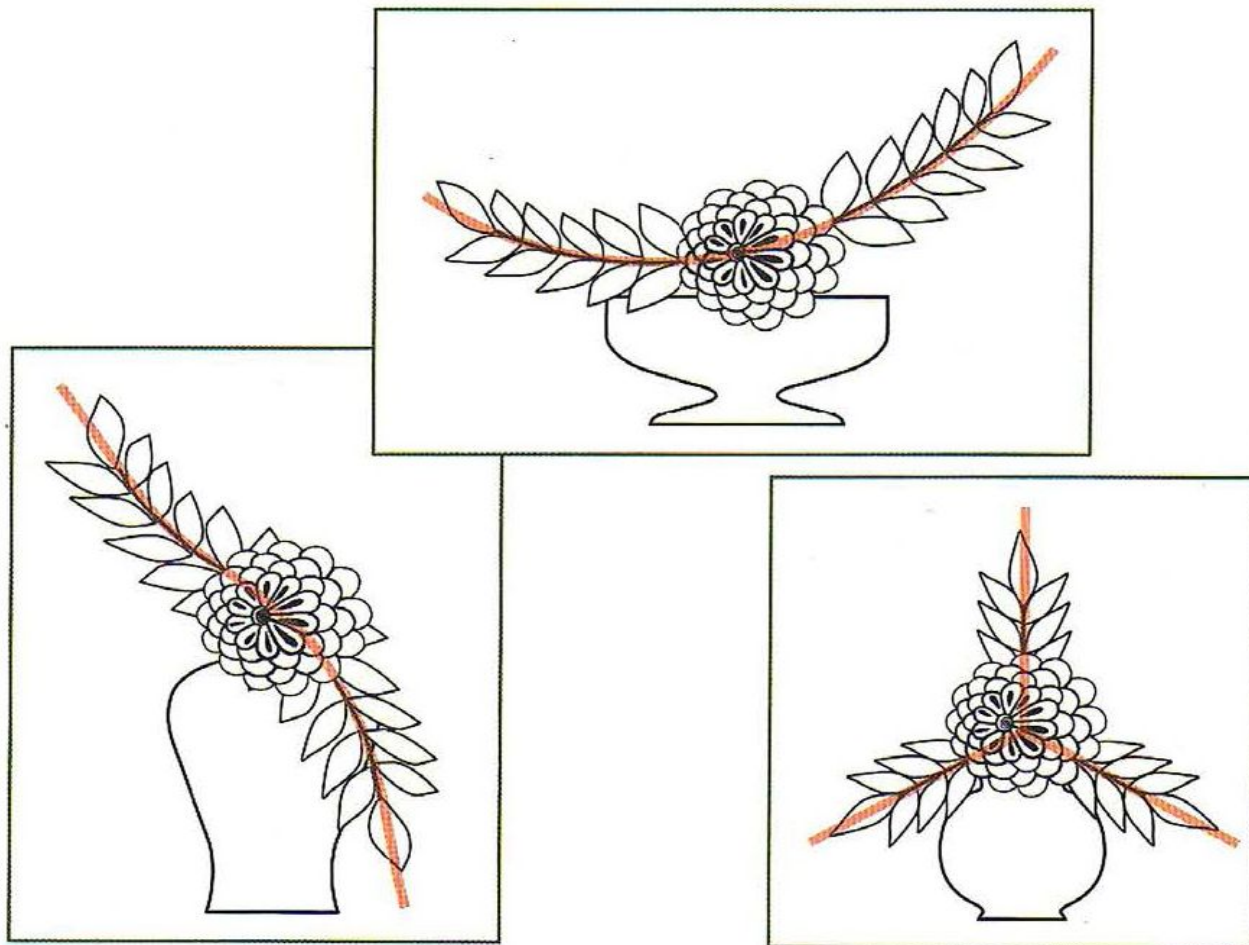
Учитель начальных классов
МБОУ «Краснознаменская школа»
Малова Ксения Тальатовна

Композиция – строение,
соотношение и взаимное
расположение частей целого.




*В каждой композиции есть главная
(центральная) деталь.*

Виды композиции



**Вертикальная и горизонтальная
КОМПОЗИЦИЯ**

Рассмотрите композиции.



Пользуясь Памяткой I на с. 134
проанализируйте композиции

Памятка 1


Анализ изделия

- 1.** Назови изделие. Где и как его можно использовать?
- 2.** Какая конструкция у изделия (сколько деталей, какой формы)?
- 3.** Из каких материалов изготовлено изделие?
- 4.** Можно ли использовать другие материалы?
- 5.** Как можно разметить детали?
- 6.** Как лучше отделить детали от заготовки?
- 7.** Нужно ли деталям придать форму? Как?
- 8.** Как можно соединить детали?
- 9.** Требуется ли отделка изделия? Какие инструменты понадобятся для работы?

Композиция «Букет в вазе»





Пригответе:




План работы:



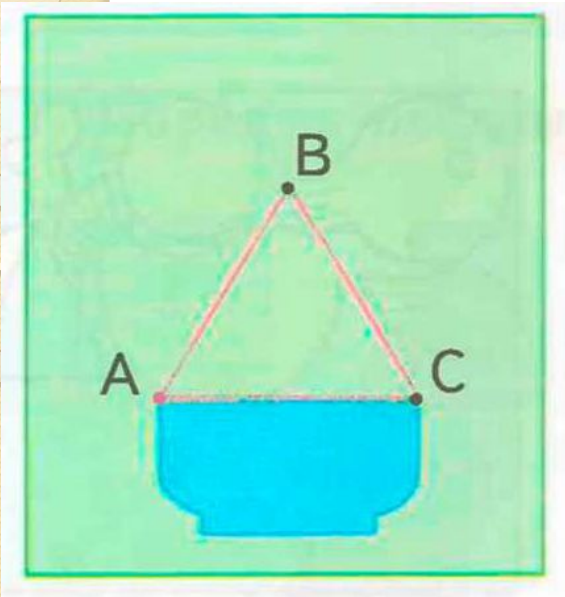
- Изготовь деталь вазы.
- Наклей вазу по месту.
- Изготовь детали из старых открыток.
- Составь композицию.
- Собери изделие.



1
2



3



Рефлексия

- Я узнал, что...
- Было интересно узнать о ...
- Теперь я смогу ...