




**ТОГБОУ ДО «Центр развития творчества
детей и юношества» -
Региональный модельный центр
дополнительного образования детей**



Конкурсные этапы XVI областного слета школьных лесничеств Тамбовской области

**Рожкова Елена Борисовна, методист
ТОГБОУ ДО «Центр развития творчества детей и юношества» -
Регионального модельного центра дополнительного образования детей**

Конкурсные этапы:



«Визитная карточка»

«Охрана и защита леса»

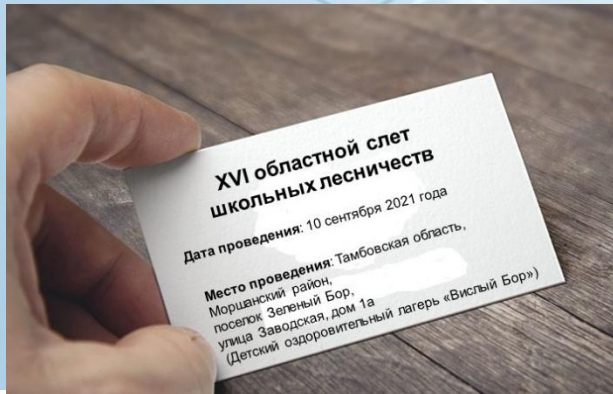
«Лесоведение и лесоводство»

«Лесовосстановление»

«Флора и фауна»

«Лесные Робинзоны»

«Лесная газета»





«Визитная карточка» (заочный этап)

Выполнить и прислать на электронный адрес: nt-otdel@yandex.ru (с указанием темы письма «Визитная карточка. Название школьного лесничества») за 7 дней до начала очного мероприятия, (до 3 сентября 2021 года)

Командам нужно в формате *видеоролика* презентовать историю создания, географию, направления деятельности и уникальность своего школьного лесничества

Требования:

формат видео: MPEG-4/MOV/AVI/MPEG-2;
минимальное разрешение видеоролика – 720x480;
продолжительность видеоролика не более 5 минут;
в ролике могут использоваться фотографии

Критерии оценки:

творческий подход, оригинальность режиссерского решения и его воплощения – 2 балла;
креативность видеоролика (новизна идеи, оригинальность, гибкость мышления) – 2 балла;
грамотность и логичность сюжета – 2 балла;
информативность – 2 балла;
качество видеосъемки – 2 балла.

Максимальное количество баллов по итогам этого этапа – 10.





«Этап «Флора и фауна» (очный этап)

Командам нужно правильно ответить на вопросы, продемонстрировать знания по определению дикорастущих лесных растений, по определению видового состава лесных насекомых и животных

Требования:

знать анатомию и морфологию растений леса;
строение древесины;
продолжительность жизни отдельных деревьев;
геоботанические исследования лесного фитоценоза;
ярусность и периодичность;
морфологию и анатомию древесных пород;
жизненные формы;
растительные сообщества;
растения Красной книги Тамбовской области;
уметь работать с определителем высших растений;
знать видовой состав лесных животных Тамбовской области;
насекомых Тамбовской области;
распознавать следы зверей и птиц;
лесных птиц;
искусственное гнездование;
следы жизнедеятельности животных;
погрызы на растительности;
животных Красной книги Тамбовской области;
значение животных в жизни человека;
фаунистические исследования в природе

Критерии оценки:

правильный ответ на вопрос – 5 баллов;
правильное определение растений, насекомых, птиц, животных, следов жизнедеятельности – 5 баллов;
указание точных видовых названий и знание латинских названий – 5 дополнительных баллов.
Максимальное количество баллов по итогам данного этапа – 15.



«Лесные Робинзоны» (очный этап)

Командам нужно правильно ответить на вопросы, продемонстрировать умения и навыки в ориентировании на местности и движении по азимуту и др.

Требования:

знать способы выживания в лесу;
основные способы ориентирования в лесу;
определение сторон света;
как добыть воду в лесу;
как развести огонь без спичек и др.;
лекарственные растения леса и их применение;
лесные грибы, их строение и виды;
съедобные и ядовитые грибы;
чем отличаются съедобные грибы от ядовитых;
как определить погоду по народным приметам;
способы обеззараживания воды;
как оказать первую помощь в лесу и др.

Критерии оценки:

правильный ответ на вопрос – 5 баллов;
правильное определение заданного местоположения по азимуту – 5 баллов.
Максимальное количество баллов по итогам этого этапа – 10.



«Лесная газета» (заочный этап)

Командам нужно оформить стенгазету на основе различных информационных источников с обязательным включением следующих рубрик:

- 1) представление школьного лесничества,
- 2) природоохранная деятельность,
- 3) информационный аншлаг на тему «Берегите лес от пожара»,
- 4) поздравление работников лесного хозяйства с профессиональным праздником.

Требования:

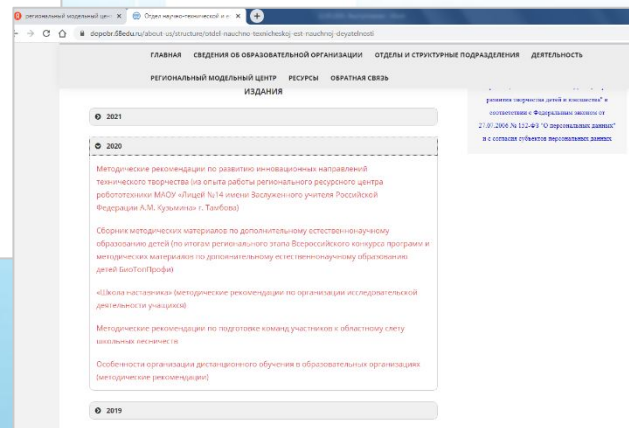
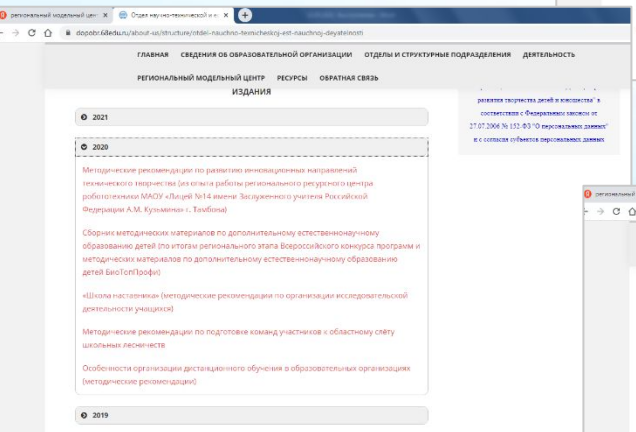


формат – лист ватмана (стандарт А1 (594x841мм) в горизонтальном (альбомном) расположении;
газета должна иметь название (заголовок, лозунг), текст в рукописном или печатном виде, иллюстрации (фотографии, рисунки, схемы) с поясняющими подписями и др.;

в правом нижнем углу газеты печатными буквами указывается: название школьного лесничества, муниципалитет, название образовательной организации

Критерии оценки:

соответствие теме и требованиям – 1 балл;
информативность – 4 балла;
эстетичность и качество оформления – 1 балл;
оригинальность, креативность – 4 балла.
Максимальное количество баллов по итогам данного этапа – 10.

Материалы для подготовки в областном слету



<https://dopobr.68edu.ru/> – сайт Регионального модельного центра дополнительного образования

Отделы и структурные подразделения

Отдел научно-технической и естественнонаучной деятельности

Издания – 2020

Материалы для подготовки в областном слету

Управление образования и науки Тамбовской области

Тамбовское областное государственное бюджетное образовательное учреждение дополнительного образования «Центр развития творчества детей и юношества» – Региональный модельный центр дополнительного образования детей

Методические рекомендации по подготовке команд участников к областному слёту школьных лесничеств



Контакты:

телефон: 8(4752)429540,

e-mail: nt-otdel@yandex.ru

отдел научно-технической и
естественнонаучной деятельности



ТОГБОУ ДО «Центр развития творчества
детей и юношества» -
Региональный модельный центр
дополнительного образования детей



ОБРАЗОВАНИЕ
НАЦИОНАЛЬНЫЕ
ПРОЕКТЫ
РОССИИ

Конкурсные этапы XVI областного слета школьных лесничеств Тамбовской области