


Мастер-класс на тему:

«Мозаика из яичной скорлупы»



Подготовила учитель :

Кольчугинской общеобразовательной
школы I-III ступеней №1


Мустафаева

Теслиме Фариковна

Содержание

- 1. Введение**
- 2. История**
- 3. Используемые материалы**
- 4. Создание эскизного рисунка**
- 5. Выполнение работы**
- 6. Результат**
- 7. Другие методы работы**

Введение



Яичная скорлупа – самый доступный материал для мозаики. Она хрупкая, но в то же время по твердости приближается к мрамору, она легко разламывается руками, но на поверхности практически не бывает царапин. Она легко шлифуется, полируется и приобретает приятный мягкий блеск. Из нее получают великолепные мозаичные панно ручной работы и картины

История



Много столетий назад вьетнамские и китайские мастера лаковой живописи использовали яичную скорлупу для создания своих миниатюр (для изображения построек и крон цветущих деревьев). Таким образом, мастерам Востока удалось превратить существенный недостаток яичной скорлупы — хрупкость — в настоящее художественное достоинство.

Украшение изделия фоном из трещин в мозаике из скорлупы и других материалов называется кракелюром, а техника создания узора из таких трещинок, который придает эффект старины, называется КРАКЛЕ.





Используемые материалы



- Яичная скорлупа
- Основа (полотно, картон, стекло, керамика и т.п.)
- Клей ПВА
- Простой карандаш
- Ластик
- Бумага форм.А4
- Линейки
- Деревянные зубочистки или спички

Заготовка яичной скорлупы


Скорлупу из-под сырых яиц помыть, освободить от пленки.



Создание эскизного рисунка



Начало работы



На покрытую клеем ПВА основу наносятся кусочки скорлупы, которые укладываются как мозаика, на клей изнаночной стороной. По необходимости, кусочки скорлупы поправить зубочисткой.

Выполнение работы



Конечный результат – работа покрывается бесцветным лаком.

Другие методы работы

«Роспись на яичной скорлупе»



Другие методы работы

Мини-поделки из яичной скорлупы




Другие методы работы

Игрушки - поделки




Другие методы работы

Вышивка шёлком по яичной скорлупе



Другие методы работы

Яичная скорлупа + декупаж



Другие методы работы

Скульптуры из яичной скорлупы



Другие методы работы

Предметы интерьера



