

# Театральные игры и упражнения



# 1. Покажи голосом

- Киска, как тебя зовут?
- Мяу!
- Стережешь ты мышку ту?
- Мяу!
- Киска, хочешь молока?
- Мяу!
- А в товарищи щенка?
- Мяу! Фф-рррр!



## 2. Покажи стихи

- **«Моя книга»**

Открывай скорее книжку!

В книжке мошка, мышка, мишка,

В книжке мячик – круглый бок:

Вверх – вниз, прыг – скок.

В книжке зонт. Открой и пой:

Лупит дождь – а ты сухой!

Киска в книжке близко-близко.

На цветной картинке киску

Долго глажу я рукой –

Ведь у киски мех такой

Теплый!!!



### 3. «Давайте потанцуем»

- Давайте потанцуем. Но будьте внимательны. Девочки пляшут только тогда, когда я подниму цветок, а мальчики - когда я подниму флажок. Если я подниму одновременно и цветок, и фл



ИТ В(



# 4. Скороговорка:

- Сев в такси, спросила такса:
- за проезд какая такса?
- А таксист ответил так:
- ВОЗИМ ТАКС МЫ ПРОСТО ТАК.



SILLY  
BEAST  
ILLUSTRATION

[www.sillybeastillustration.com](http://www.sillybeastillustration.com)

# 5. Скороговорки

Во лесу лозу вяжу,  
на возу лозу везу.  
Коза лозу не лежи -  
накажу!



На мели мы  
лениво ловили  
налима. На  
мели мы  
лениво ловили  
линя.



## 6. «Гладим животное»

- кошку;
- слона;
- жирафа;
- хомячка
- змею



# 7. Жизнь предметов

- Вешалка
- Стиральная машина
- Хлебный фургончик
- Цветок в горшке





# 8. Рассказ от имени предмета...

- Тетради учащегося
- Шариковой ручки
- Кухонных часов
- Собачьего ошейника
- Рубашки толстяка
- Туфель очень неряшливой девочки



9. Это упражнение на развитие пластики рук.  
Вся группа одновременно или по очереди  
делает следующие движения:

- Красит забор (кисточка – это ваша кисть руки).
- Пускает волны через плечо (волна должна быть плавной).
- Трогает невидимую стену (ладони должны как будто прикасаться к плоскости, ладонь и пальцы должны распластаться по «стене»).
- Гребет на веслах.
- Перетягивает невидимый канат (при этом вся группа разбивается на две части).

10. **Когда профессионал исполняет эту мини-сценку, то кажется, что сделать это очень просто. Однако вы попробуйте сами.**

**Итак, нужно сделать следующее:**

- Подойти к клетке (все предметы воображаемые, В ТОМ ЧИСЛЕ И попугай)  
Ощупать ее руками  
Взять и переставить на другое место  
Подразнить попугая  
Найти дверцу и открыть ее  
Насыпать зернышек в ладонь и покормить птицу  
Погладить попугая (после этого он вас должен укусить)  
Одернуть руку  
Закрыть побыстрее клетку  
Помахать угрожающе пальцем  
Переставить клетку в другое место.

# 11.Изобрази на лице...

- Страх
- Злость
- Любовь (влюбленность)
- Радость
- Смирение
- Раскаяние, угрызение совести
- Плач
- Стеснение, смущение
- Раздумье, размышление
- Презрение
- Равнодушие
- Боль
- Сонливость




# 12.ИДИ СЮДА! Произнеси эту фразу с разными оттенками

1. Радость
2. Ирония
3. Сарказм
4. Безразличие
5. Приказ
6. Просьба
7. Гнев
8. Жалость  
С любовью



Попробуем разыграть сценку!





Учитель: Петров, сколько будет: четыре разделить на два?

Ученик: А что делить, Михаил Иванович?

Учитель: Ну, допустим, четыре яблока.

Ученик: А между кем?

Учитель: Ну, пусть, между тобой и Сидоровым.

Ученик: Тогда три мне и одно Сидорову.

Учитель: Почему это?

Ученик: Потому, что Сидоров одно яблоко мне должен.

Учитель: А сливу он тебе не должен?

Ученик: Нет, сливу не должен.

Учитель: Ну вот, сколько будет, если четыре сливы разделить на два?

Ученик: Четыре. И все Сидорову.

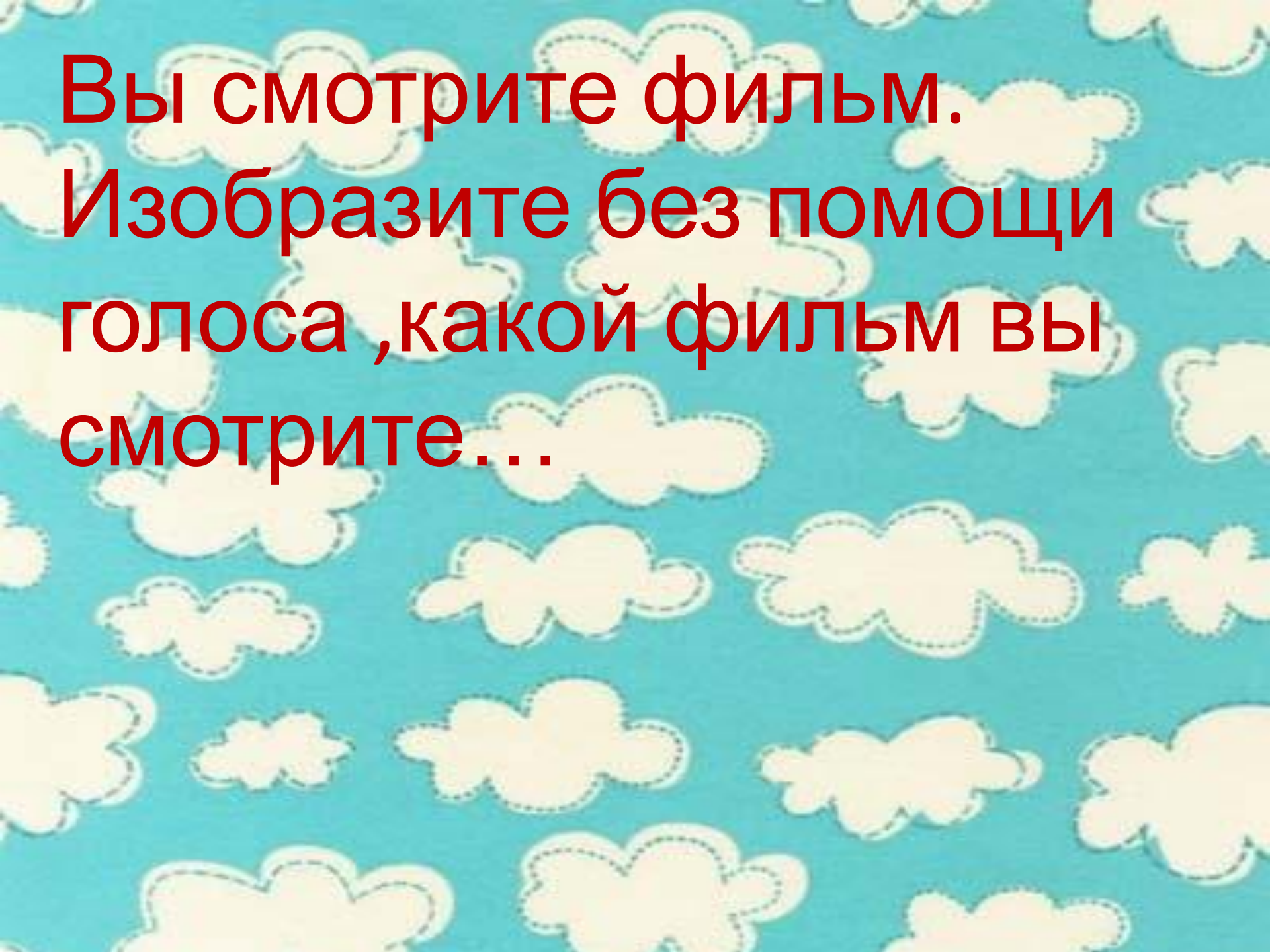
Учитель: Почему четыре?

Ученик: Потому что я сливы не люблю.

Учитель: Опять неправильно.

Ученик: А сколько правильно?

Учитель: А вот я сейчас тебе правильный ответ в дневник поставлю

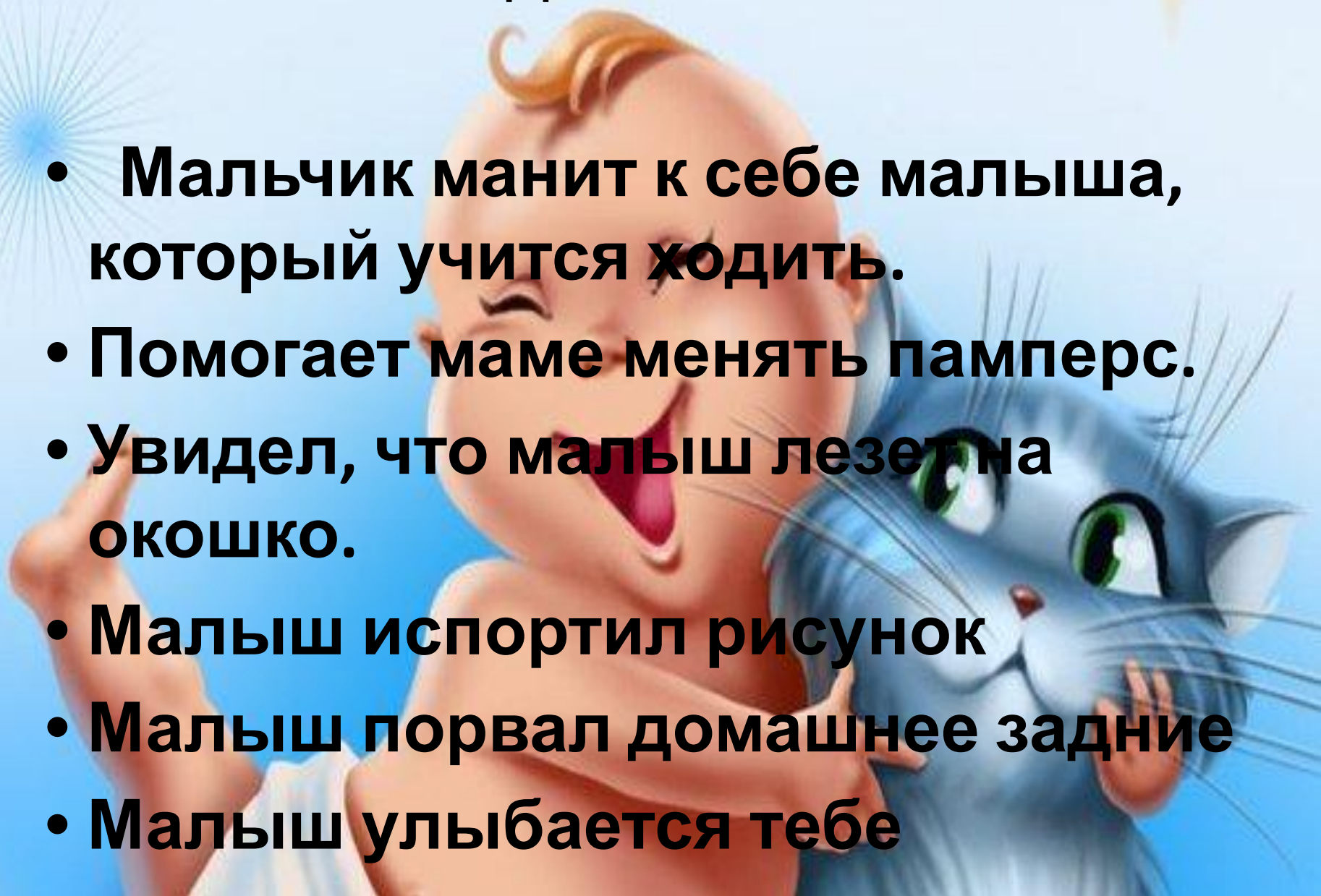


Вы смотрите фильм.  
Изобразите без помощи  
голоса ,какой фильм вы  
смотрите...

1. Фильм ужасов
2. Молодежную комедию
3. Фильм –сказку
4. Очень грустную мелодраammu
5. Очень крутой боевик
  
6. В комнату зашла мама
7. В комнату зашла мама, а вы должны  
делать уроки
8. В комнату зашел братик и просит  
поиграть
9. Фильм очень интересный , но вы сильно  
хотите в туалет

## «Иди ко мне»

- **Мальчик манит к себе малыша, который учится ходить.**
- **Помогает маме менять памперс.**
- **Увидел, что малыш лезет на окошко.**
- **Малыш испортил рисунок**
- **Малыш порвал домашнее задние**
- **Малыш улыбается тебе**





The End