



НАШИ ВРАЧИ

**ЦЕБА ВАЛЕРИЙ**
Врач-Стоматолог – Врач-вет

Наибольшее удовлетворение в стоматологии доставляет работа с корневыми каналами зубов.

**ЦЕБА ВАЛЕРИЙ**
Врач-Стоматолог – Врач-вет

Наибольшее удовлетворение в стоматологии доставляет работа с корневыми каналами зубов.

**ЦЕБА ВАЛЕРИЙ**
Врач-Стоматолог – Врач-вет

Наибольшее удовлетворение в стоматологии доставляет работа с корневыми каналами зубов.

**ЦЕБА ВАЛЕРИЙ**
Врач-Стоматолог – Врач-вет

Наибольшее удовлетворение в стоматологии доставляет работа с корневыми каналами зубов.



ОТЗЫВЫ ПАЦИЕНТОВ



Раньше думалось, что пожелтевшие зубы это необратимо. Однако выяснилось, что существует такая процедура как отбеливание. И ничего сложного нет в том, чтобы отбелить зубы у стоматолога. Хорошо, что обратились по адресу - в клинике С-Стандарт. Там мне рассказали что да как, выбрали наиболее подходящий вариант отбеливания, и еще реминерализацию сделали. Теперь улыбаться не стыдно.

Светлана

[Следующий отзыв](#)[Предыдущий отзыв](#)[ОСТАВИТЬ ОТЗЫВ](#)

НАШИ РАБОТЫ



Предпочтительно этот вариант, воспринимается как более светлый, лёгкий

Короткий лого всегда в утвержденных цветах

Наши врачи хорошо оформленные портреты,

Не использовать формулировки «удовлетворение в стоматологии»))

Фото всех пациентов должны быть с здоровыми зубами и улыбками

Наши работы – красивые фото



НАШИ ВРАЧИ

**ЦЕБА ВАЛЕРИЙ**
Врач-Стоматолог – Врач-анест.

Наибольшее удовлетворение в стоматологии доставляет работа с корневыми каналами зубов.

**ЦЕБА ВАЛЕРИЙ**
Врач-Стоматолог – Врач-анест.

Наибольшее удовлетворение в стоматологии доставляет работа с корневыми каналами зубов.

**ЦЕБА ВАЛЕРИЙ**
Врач-Стоматолог – Врач-анест.

Наибольшее удовлетворение в стоматологии доставляет работа с корневыми каналами зубов.

**ЦЕБА ВАЛЕРИЙ**
Врач-Стоматолог – Врач-анест.

Наибольшее удовлетворение в стоматологии доставляет работа с корневыми каналами зубов.



ОТЗЫВЫ ПАЦИЕНТОВ



Раньше думалось, что пожелтевшие зубы это необратимо. Однако выяснилось, что существует такая процедура как отбеливание. И ничего сложного нет в том, чтобы отбелить зубы у стоматолога. Хорошо, что обратились по адресу - в клинике С-Стандарт. Там мне рассказали что да как, выбрали наиболее подходящий вариант отбеливания, и еще реминерализацию сделали. Теперь улыбаться не стыдно.

Светлана

[Следующий отзыв](#)[Предыдущий отзыв](#)[ОСТАВИТЬ ОТЗЫВ](#)

НАШИ РАБОТЫ



Предпочтительно этот вариант, воспринимается как более светлый, лёгкий
Короткий лого всегда в утвержденных цветах

Наши врачи хорошо оформленные портреты,
Не использовать формулировки «удовлетворение в стоматологии»))

Фото всех пациентов должны быть с здоровыми зубами и улыбками

Наши работы – красивые фото



НАШИ ВРАЧИ



ЦЕБА ВАЛЕРИЙ
Врач-Стоматолог – Врач-гигиенист

Наибольшее удовлетворение в стоматологии доставляет работа с корневыми каналами зубов.



ЦЕБА ВАЛЕРИЙ
Врач-Стоматолог – Врач-гигиенист

Наибольшее удовлетворение в стоматологии доставляет работа с корневыми каналами зубов.



ЦЕБА ВАЛЕРИЙ
Врач-Стоматолог – Врач-гигиенист

Наибольшее удовлетворение в стоматологии доставляет работа с корневыми каналами зубов.



ЦЕБА ВАЛЕРИЙ
Врач-Стоматолог – Врач-гигиенист

Наибольшее удовлетворение в стоматологии доставляет работа с корневыми каналами зубов.



ОТЗЫВЫ ПАЦИЕНТОВ



Раньше думалось, что пожелтевшие зубы это необратимо. Однако выяснилось, что существует такая процедура как отбеливание. И ничего сложного нет в том, чтобы отбелить зубы у стоматолога. Хорошо, что обратились по адресу - в клинику Стандарт. Там мне рассказали что да как, выбрали наиболее подходящий вариант отбеливания, и еще реминерализацию сделали. Теперь улыбаться не стыдно.

Светлана

[Следующий отзыв](#)

[Предыдущий отзыв](#)

[ОСТАВИТЬ ОТЗЫВ](#)



НАШИ РАБОТЫ



Варианты проработки восприятия при окрасе бокового меню и фона для названия (полного логга)

Возможно на белом фоне в фирменных цветах или же наоборот на малахитовом фоне



Благодарим за предложения с нашим названием и утвержденным логотипом))

Размер страницы должен совпадать с размером экрана

Боковое меню размещается вертикально

и заполняет вертикаль

Кнопка «записаться на приём» увеличить.

Размер при полном открытом экране
Длина 9 см, высота 1,7 см

Пример пропорции сайт

<https://gbar.com.ua/>

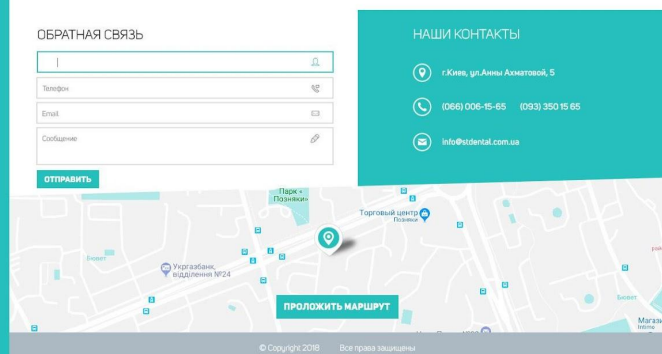
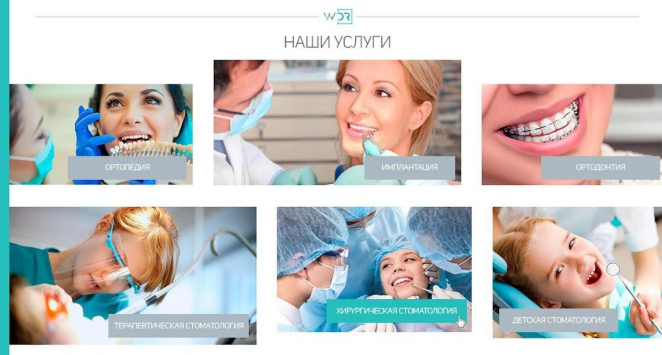
Ссылки на соц сети расположены внизу.

Иконки соц сетей более крупные.

Использовать оригинальные фирменные логотипы

Кнопки («записаться на прием», «подробнее» и т.п. с закруглёнными углами

Фото
хорошо




G·BAR

О НАС

УСЛУГИ

НАШИ РАБОТЫ



О НАС

Здесь вы можете оставить свои отзывы о нашей клинике, поделиться своим мнением и впечатлениями. Поверьте, нам очень важна обратная связь со своими клиентами. Также вы можете ознакомиться с отзывами других наших клиентов.

ОТЗЫВЫ О НАШЕЙ РАБОТЕ

С образцами наших работ Вы можете ознакомиться здесь. Мы предоставляем весь спектр стоматологических услуг для взрослых и детей. Вам не придется искать в других клиниках отдельные решения для каждой проблемы.

ОБРАЗЦЫ НАШЕЙ РАБОТ

У нас в клинике работают врачи разного направления. Это терапевты, хирурги, ортопеды, ортодонтологи, ортодонт, детский стоматолог и тд. Многие из них имеют ученые степени и практический опыт. Наши врачи регулярно проходят обучение и стажировки у ведущих российских и зарубежных стоматологических центров и имеют международные сертификаты и свидетельства.

НАШИ ВРАЧИ

ОБРАТНАЯ СВЯЗЬ

НАШИ КОНТАКТЫ

г. Киев, ул. Анны Ахматовой, 5

(066) 006-15-65 (093) 350 15 65

info@idental.com.ua

ПАРК ПУШКИН

Торговый центр Пилива

Укрзабанк отделение №24

ПРОЛОЖИТЬ МАРШРУТ

© Copyright 2016. Все права защищены.

Не нужно использовать геометрические формы, достаточно выделения цветом

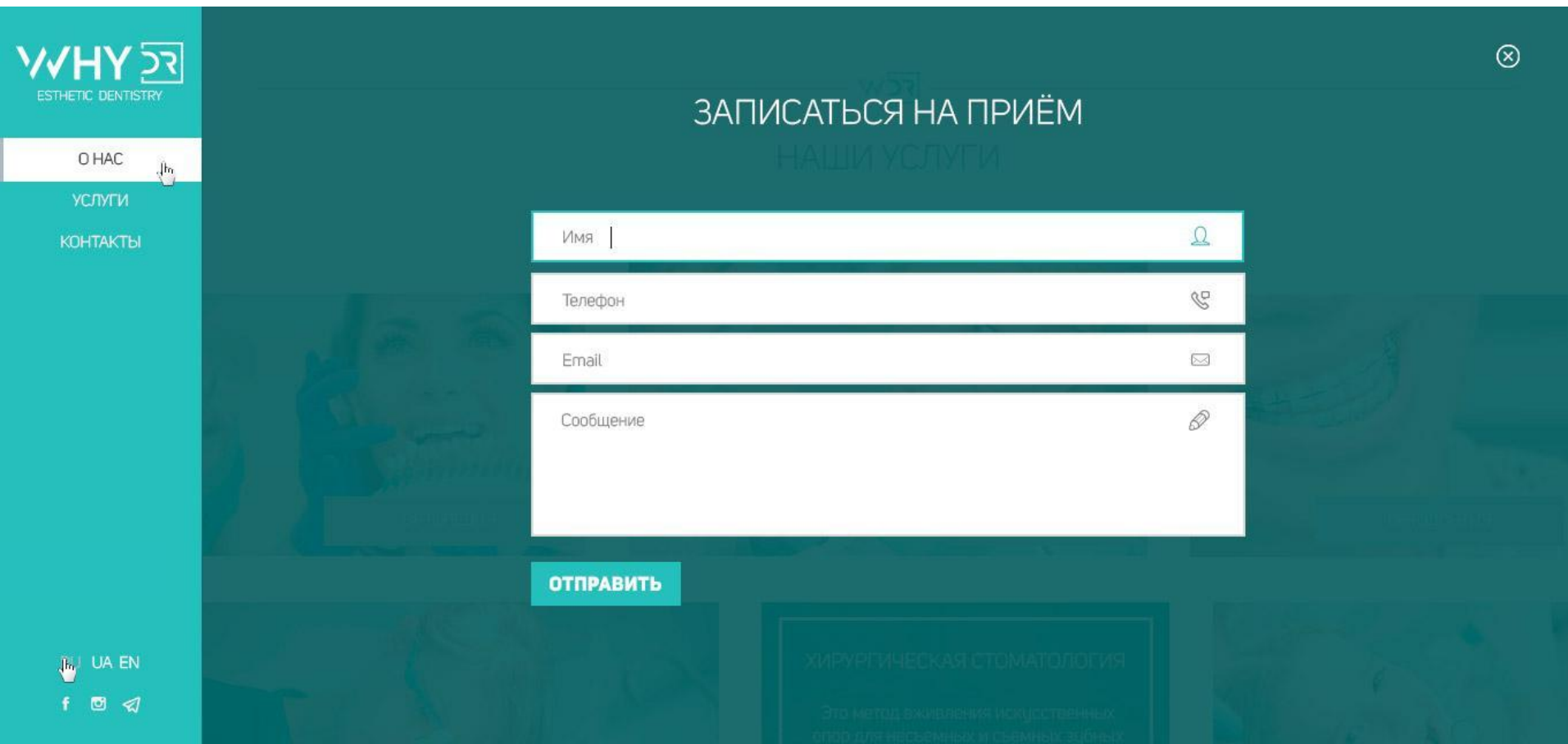
Малахитовый используется для расстановки акцентов. Для фона не нужно

Выглядит просто и тяжело

Возможно использовать светлый фон

Возможно размещать на половину вертикали, во второй половине разместить фото

Малахитовый используем для расстановки акцентов и выделения деталей, для общего фона не используем



Комментарии на предыдущем слайде

The screenshot shows a feedback form on a teal background. The form has four input fields: 'Имя' (Name), 'Телефон' (Phone), 'Email', and 'Отзыв' (Review). The 'Имя' field is highlighted with a red border, and the 'Телефон' field is highlighted with an orange border. Below the form is a teal 'ОТПРАВИТЬ' (SEND) button. A legend at the bottom left explains the highlights: a red box for 'Поле заполнено неверно' (Field filled incorrectly) and an orange box for 'Обязательно для заполнения' (Mandatory for filling). The website logo 'WHY ESTHETIC DENTISTRY' is in the top left, and navigation links 'О НАС', 'УСЛУГИ', and 'КОНТАКТЫ' are in a teal sidebar. A language selector 'UA EN' and social media icons are at the bottom left. A close button 'X' is in the top right.

WHY ESTHETIC DENTISTRY

О НАС
УСЛУГИ
КОНТАКТЫ

UA EN

НАПИСАТЬ ОТЗЫВ О НАШЕЙ РАБОТЕ
НАШИ УСЛУГИ

Имя |

Телефон

Email

Отзыв

ОТПРАВИТЬ

Поле заполнено неверно
 Обязательно для заполнения

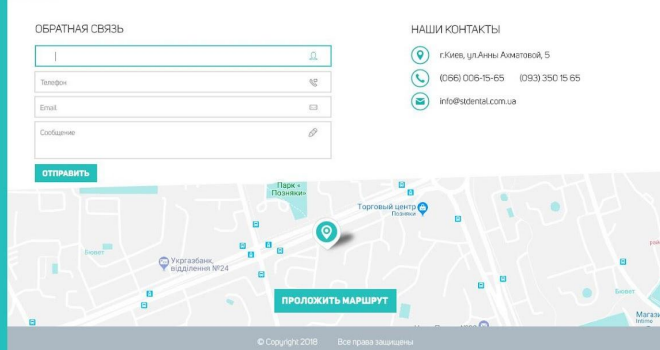
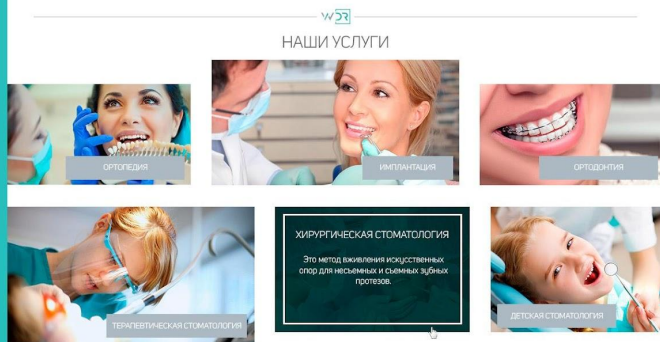
ХИРУРГИЧЕСКАЯ СТОМАТОЛОГИЯ

Это метод вживления искусственных
сплод для несъемных и съемных зубных



Хорошо использование малахитового цвета для расстановки акцентов

Не нужно использовать геометрические формы, достаточно выделения цветом



Опция 1

Мы хотим показать 3 маршрута для Пациентов, которые пользуются общественным транспортом.

Как добраться общественным транспортом от станций метро:

Позняки

Лесная

Левобережная

Опция 2

Мы хотим показать маршрут для Пациентов, которые пользуются собственным транспортом.

Переход в соседней вкладке на Гугл карту

WNY ESTHETIC DENTISTRY

О НАС

УСЛУГИ

КОНТАКТЫ

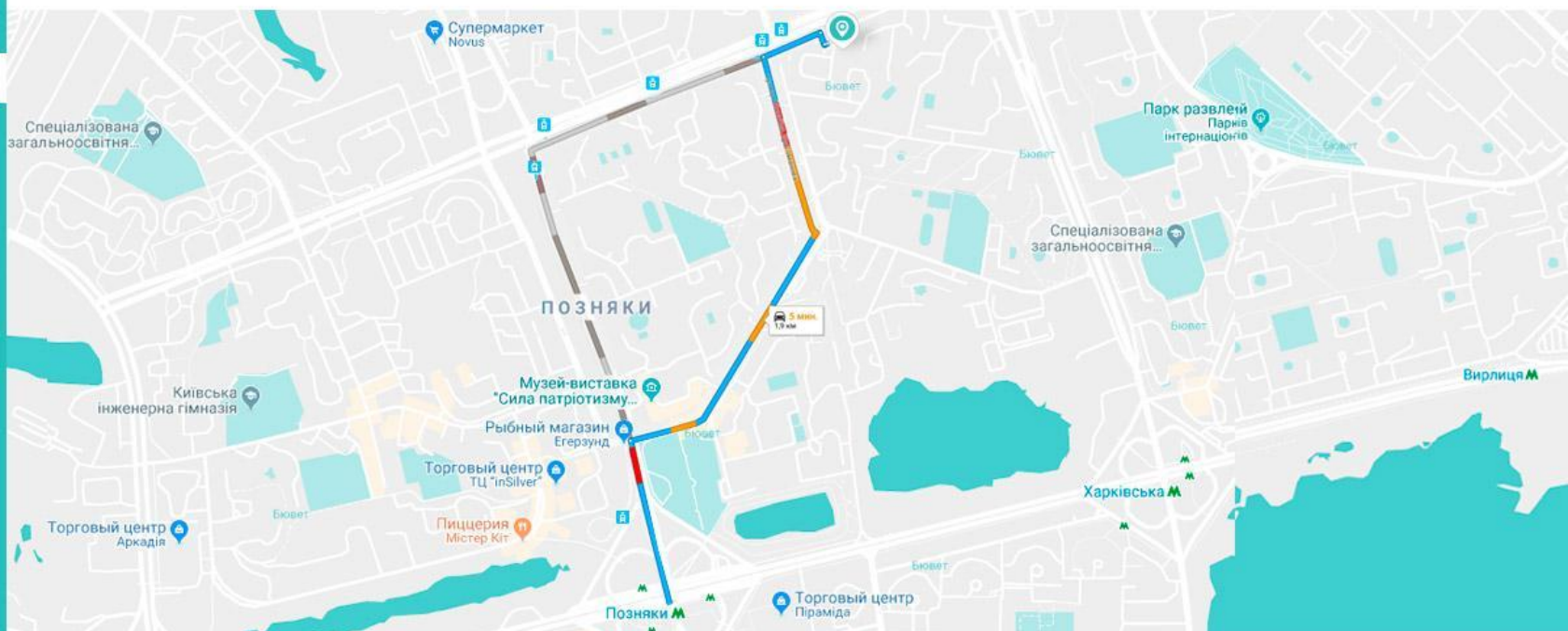
UA EN

f i



ЗАПИСАТЬСЯ НА ПРИЁМ

КАК ДОБРАТЬСЯ





Имплантация в стоматологии — это метод вживления искусственных опор для несъемных и съемных зубных протезов.

Имплантация имеет ряд существенных преимуществ перед традиционными методами протезирования. В частности, она позволяет пациентам получить зубные протезы, неотличимые по внешнему виду и функции от их собственных зубов. Кроме того, коронки на имплантатах служат гораздо дольше. Имплантация считается наиболее физиологичным видом протезирования.

В настоящее время для многих людей, которые лишены всех или нескольких зубов, обычное решение (съемный зубной протез) влечет за собой значительные проблемы в повседневной жизни. Появляется чувство неуверенности в себе; возникают определенные трудности и ограничения в приеме пищи, стеснение при общении с другими людьми. Обширные исследования и накопленный клинический опыт показали, что зубные имплантаты являются надежным и признанным методом протезирования, решающий множество проблем, связанных с применением зубных протезов.

Как устроен зубной имплантат?

Конструкция зубного имплантата состоит из двух основных частей:

1. самого имплантата, который представляет собой титановый винт, хирургическим способом вставляемый в челюсть,
2. абатмента, который изготавливается из титана и формирует связующее звено между имплантатом и сверлящим мостовидным протезом.

Как происходит имплантация?

Обе части имплантата вставляются в челюсть в два этапа. На первом этапе операции имплантат вставляют в челюсть. По прошествии периода заживления к нему подсоединяется абатмент. Затем происходит заживление системы имплантата, который становится «единым целым» с костной тканью. После чего к имплантатам крепятся искусственные зубы (коронки или мостовидные протезы).

Имплантаты обеспечивают надежную опору между челюстной костью и новыми зубами. В результате зубы ощущаются, выглядят и функционируют подобно естественным.



Наименование услуги	Цена (грн)
ВРЕМЕННЫЙ ИМПЛАНТАТ	3000,0
УСТАНОВКА ИМПЛАНТА ICX templant (Германия)	8500,0
УСТАНОВКА ИМПЛАНТА MEGA GEN (Корея)	8500,0
УСТАНОВКА ИМПЛАНТА К-3 (Корея)	8500,0
УСТАНОВКА ИМПЛАНТА MIS (Израиль)	8500,0
УСТАНОВКА ИМПЛАНТА ANYRIDGE (Корея)	11000,0
УСТАНОВКА ИМПЛАНТА ANKYLOS (Германия)	12500,0
УСТАНОВКА ИМПЛАНТА STRAUMANN (Швейцария)	17000,0
УСТАНОВКА ИМПЛАНТА STRAUMANN SLActive (Швейцария)	17000,0
УСТАНОВКА ИМПЛАНТА NOBEL (США)	17000,0
ОТКРЫТИЕ ИМПЛАНТА, УСТАНОВКА ФОРМИРОВАТЕЛЯ ДЕСНЫ	17000,0

Не нужно использовать геометрические формы, достаточно выделения цветом

Малахитовый цвет для акцентов, например цифр, заглавия в одном цвете в одной линейке

Прайс на светлом фоне, малахитовый для акцентов, например цифры

ЗАПИСАТЬСЯ НА ПРИМ 

Наименование услуги	Цена (грн)
ВРЕМЕННЫЙ ИМПЛАНТАТ	3000,0
УСТАНОВКА ИМПЛАНТА ICX templant (Германия)	8500,0
УСТАНОВКА ИМПЛАНТА MEGA GEN (Корея)	8500,0
УСТАНОВКА ИМПЛАНТА K-3 (Корея)	8500,0
УСТАНОВКА ИМПЛАНТА MIS (Израиль)	8500,0
УСТАНОВКА ИМПЛАНТА ANYRIDGE (Корея)	11000,0
УСТАНОВКА ИМПЛАНТА ANKYLOS (Германия)	12500,0
УСТАНОВКА ИМПЛАНТА STRAUMANN (Швейцария)	17000,0
УСТАНОВКА ИМПЛАНТА STRAUMANN SLActive (Швейцария)	17000,0
УСТАНОВКА ИМПЛАНТА NOBEL (США)	17000,0
ОТКРЫТИЕ ИМПЛАНТА,УСТАНОВКА ФОРМИРОВАТЕЛЯ ДЕСНЫ	17000,0

ПРАЙС 

ИМПЛАНТАЦИЯ



Импантация в стоматологии — это метод вживления искусственных опор для несъемных и съемных зубных протезов.

Импантация имеет ряд существенных преимуществ перед традиционными методами протезирования. В частности, она позволяет пациентам получить зубные протезы, неотличимые по внешнему виду и функции от их собственных зубов. Кроме того, коронки на имплантатах служат гораздо дольше. Импантация считается наиболее физиологичным видом протезирования.

В настоящее время для многих людей, которые лишены всех или нескольких зубов, обычное решение (съемный зубной протез) влечет за собой значительные проблемы в повседневной жизни. Появляется чувство неуверенности в себе; возникают определенные трудности и ограничения в приеме пищи, стеснение при общении с другими людьми. Обширные исследования и накопленный клинический опыт показали, что зубные имплантаты являются надежным и признанным методом протезирования, решающий множество проблем, связанных с применением зубных протезов.

Как устроен зубной имплантат?

Конструкция зубного имплантата состоит из двух основных частей:

1. самого имплантата, который представляет собой титановый винт, хирургическим способом вставляемый в челюсть,
2. абатмента, который изготавливается из титана и формирует связующее звено между имплантатом и сверхлежащим мостовидным протезом.

Как происходит имплантация?

Обе части имплантата вставляются в челюсть в два этапа. На первом этапе операции имплантат вставляют в челюсть. По прошествии периода заживления к нему подсоединяется абатмент. Затем происходит заживление системы имплантата, который становится «единым целым» с костной тканью. После чего к имплантатам крепятся искусственные зубы (коронки или мостовидные протезы).

Импантаты обеспечивают надежную опору между челюстной костью и новыми зубами. В результате зубы ощущаются, выглядят и функционируют подобно естественным.



Правильно ли я понимаю, что при нажатии на кнопку «прайс» раскрывается в указанном месте, как приведено в примере на следующем слайде?

ПРАЙС

ИМПЛАНТАЦИЯ



Импантация в стоматологии — это метод вживления искусственных опор для несъемных и съемных зубных протезов.

Импантация имеет ряд существенных преимуществ перед традиционными методами протезирования. В частности, она позволяет пациентам получить зубные протезы, неотличимые по внешнему виду и функции от их собственных зубов. Кроме того, коронки на имплантатах служат гораздо дольше. Импантация считается наиболее физиологичным видом протезирования.

Наименование услуги	Цена (грн)
ВРЕМЕННЫЙ ИМПЛАНТАТ	3000,0
УСТАНОВКА ИМПЛАНТА ICX templant (Германия)	8500,0
УСТАНОВКА ИМПЛАНТА МЕБА GEN (Корея)	8500,0
УСТАНОВКА ИМПЛАНТА К-3 (Корея)	8500,0
УСТАНОВКА ИМПЛАНТА MIS (Израиль)	8500,0
УСТАНОВКА ИМПЛАНТА ANYRIDGE (Корея)	11000,0
УСТАНОВКА ИМПЛАНТА ANKYLOS (Германия)	12500,0
УСТАНОВКА ИМПЛАНТА STRAUMANN (Швейцария)	17000,0
УСТАНОВКА ИМПЛАНТА STRAUMANN SLActive (Швейцария)	17000,0
УСТАНОВКА ИМПЛАНТА NOVEL (США)	17000,0
ОТКРЫТИЕ ИМПЛАНТА, УСТАНОВКА ФОРМИРОВАТЕЛЯ ДЕСНЫ	17000,0

© ПРАЙС

Интересная идея с округлёнными углами, учитывая форму нашей вывески. Возможно применение для всех кнопок, которые встречаются на сайте

В настоящее время для многих людей, которые лишены всех или нескольких зубов, обычное решение (съемный зубной протез) влечет за собой значительные проблемы в повседневной жизни. Появляется чувство неуверенности в себе; возникают определенные трудности и ограничения в приеме пищи, стеснение при общении с другими людьми. Обширные исследования и накопленный клинический опыт показали, что зубные имплантаты являются надежным и признанным методом протезирования, решающий множество проблем, связанных с применением зубных протезов.

Как устроен зубной имплантат?

Конструкция зубного имплантата состоит из двух основных частей:

1. самого имплантата, который представляет собой титановый винт, хирургическим способом вставляемый в челюсть.
2. абатмента, который изготавливается из титана и формирует связующее звено между имплантатом и сверхлежачим мостовидным протезом.

Как происходит имплантация?

Обе части имплантата вставляются в челюсть в два этапа. На первом этапе операции имплантат вставляют в челюсть. По прошествии периода заживления к нему подсоединяется абатмент. Затем происходит заживление системы имплантата, который становится «единым целым» с костной тканью. После чего к имплантатам крепятся искусственные зубы (коронки или мостовидные протезы).

Импантаты обеспечивают надежную опору между челюстной костью и новыми зубами. В результате зубы ощущаются, выглядят и функционируют подобно естественным.

