

Rocket LAB

Помогаем дополнить существующую
реальность



0 нас

Мы визуализируем необходимую информацию, делая её более интуитивно понятной, при помощи технологии дополненной реальности



Преимущество

Больше не нужно скачивать мобильные приложения



ЗАГРУЗИТЕ НА
Google play



Загрузите в
App Store


Как это работает

Не нужно скачивать мобильное приложение

Откройте камеру своего телефона и наведите на AR визитку. Вам необходимо отсканировать QR-код

QR-код отправляет вас на сайт, на котором также открывается камера

Камера, замечая маркер, начинает строить вокруг него объекты дополненной реальности



Кейсы внедрения



POCATOM



Вот лишь несколько из мировых брендов, которые уже увеличивают кол-во своих продаж за счёт технологии дополненной реальности



Кейсы внедрения

VOLVO

Компания Volvo запустила гоночную AR-игру, приуроченную к выпуску новой модели автомобиля S60 и побила все рекорды

Трафик на сайт
увеличился


293%

* - по данным официального портала ThinkWithGoogle

Концепты

Примеры вариантов внедрения дополненной реальности:

AR визитка для менеджера BORK

AR инструкция 1.0 (распознавание маркера) к технике BORK

AR инструкция 2.0 (распознавание техники) к технике BORK

Визитка для менеджера BORK



Фамилия Имя Отчество
Должность



BORK

0 нас



Визитка для менеджера BORK



Визитка для менеджера BORK



Визитка для менеджера BORK



Фамилия Имя Должность
Должность



0 нас



Визитка для менеджера BORK

 **Товары**



Преимущества AR визитки



Имидж

Инновационная технология, которой нет практически ни у кого



Информативность

Включает в себя расширенную информацию о владельце визитки, а также о компании



Функциональность

Присутствует функционал: переход на сайт, почта, видео, звонок, сообщение



Эффектность

Красота объектов и эффектов их появления ограничивается лишь вашим воображением




Перспективность

при изменении информации не нужно перепечатывать визитные карточки

AR инструкция



Название и модель



AR инструкция

Мультишеф U804: инструкция



AR инструкция



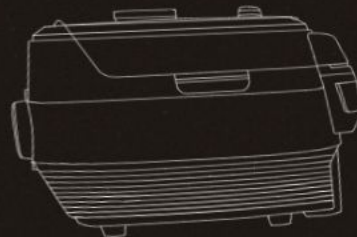
Характеристики

Мощность	1400 Вт
Мощность в режиме подогрева	110 Вт
Объем чаши	5 л
Полезный объем чаши	3 л
Вес	9 кг
Срок гарантии	1 год
Тип нагрева	Индукционный

29 см



30 см



42 см

AR инструкция



Инструкция



Таймер



Подогрев



Мультивар



AR инструкция 2.0



AR инструкция 2.0



BERK



MEMO

ECO



Вы можете управлять мультишефом через мобильное приложение BORK. В один клик вам доступны регулярно пополняемая коллекция рецептов от шеф-поваров, выбор настроек приготовления и возможность составления списка покупок для ваших кулинарных шедевров.



2:38

BORK

МЕНЮ



ECO



17:34





Откройте крышку

BERK



Преимущества AR инструкции 2.0

Снижение нагрузки на Call Center

После внедрения AR
технологии в производство



Время на сборку сократилось на
25%



Скорость работы инженеров
увеличилась на 30%



Производительность в «AR-группе»
выросла на 38%

* - по данным опубликованным в журнале Gartner

Спасибо за внимание

Остались вопросы ?

 sales@rocket-ar.com

 rocket-ar.com

Или задайте их нашему менеджеру:

 [+7-916-946-68-34](https://wa.me/79169466834)

