



# Макраме снежинка

Мастер-класс в библиотеке





- Приготовим 12 шнуров длиной 1 метр

- 1 шнур сложим пополам и закрепим на нем репсовым узлом остальные 11 шнуров.
- Затянем в кольцо шнур

- 
- Из четырех шнуров плетем 2 плоских узла
  - Плетем по 2 плоских узла из остальных шнуров
- 

- Далее плетем по плоскому узлу из двух соседних шнуров

- 
- Плетем цепочку из плоских узлов с разны расстоянием между ними для плоских узлов с пико
- 

- Затягиваем пико и отрезаем лишние шнуры