

ФГБОУ ВО ТВЕРСКОЙ ГМУ МИНЗДРАВА РФ

СПОСОБЫ ТРАНСПОРТИРОВКИ БОЛЬНЫХ

ВЫПОЛНИЛА СТУДЕНТКА 102 ГРУППЫ
ЛЕЧЕБНОГО ФАКУЛЬТЕТА ЛЯШЕНКО
ДАРЬЯ ДМИТРИЕВНА

ТВЕРЬ

2021

ВВЕДЕНИЕ

- Нередко успех лечения и прогноз заболевания всецело определяются качеством ухода за пациентами. Любой врач обязан хорошо владеть всеми навыками ухода, чтобы при необходимости самому выполнять все манипуляции, объяснив медицинской сестре причины ошибок. Весь перечень мероприятий по уходу за пациентами является обязательной составной частью всего лечебно-диагностического процесса, влияющей на его эффективность.

ЧТО ТАКОЕ ТРАНСПОРТИРОВКА?

- Транспортировка - перевозка и переноска больных к месту оказания медицинской помощи и лечения. Способ транспортировки больного из приёмного покоя в отделение определяет врач, проводящий осмотр. Средства передвижения (каталки, носилки) обеспечиваются простынями и одеялами. Последние необходимо менять после каждого употребления. Больные, которые передвигаются самостоятельно, из приёмного отделения поступают в палату в сопровождении младшего медицинского персонала (младшей медицинской сестры, санитарок или санитаров).
- Больных, которые не могут передвигаться, транспортируют в отделение на носилках или в кресле-каталке.



а

СПОСОБЫ ТРАНСПОРТИРОВКИ



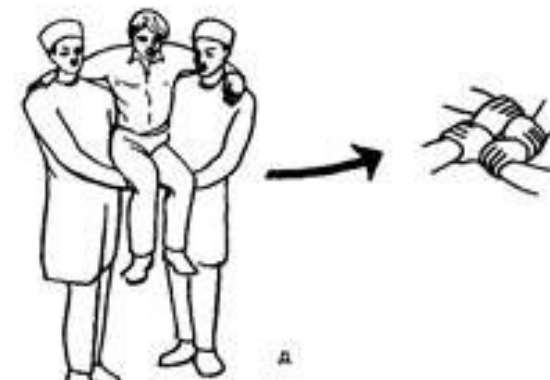
- Существуют **три способа**:
- - больной может идти сам в сопровождении медицинского персонала,
- - должен транспортироваться в сидячее положение на кресле-коляске или
- - в лежачем — на каталке.

ТРАНСПОРТИРОВКА ПЕШКОМ

- Пешком, а в машине сидя транспортируют больных с нетяжелыми соматическими заболеваниями, с травмами верхних конечностей, при хирургических заболеваниях, не требующих госпитализации на носилках. При возникновении головокружения и (или) длительном времени транспортировки таких больных в машине следует уложить на носилки.



ТРАНСПОРТИРОВКА НА КОСТЫЛЯХ ИЛИ НА РУКАХ С ПОДДЕРЖКОЙ



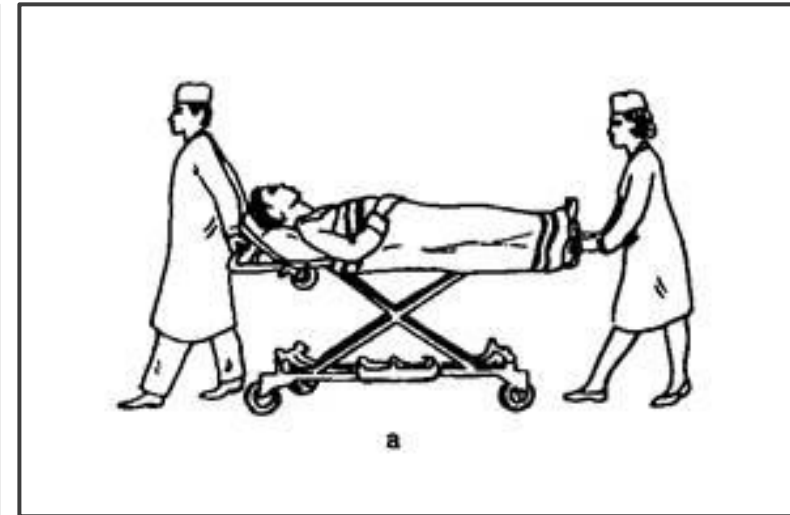
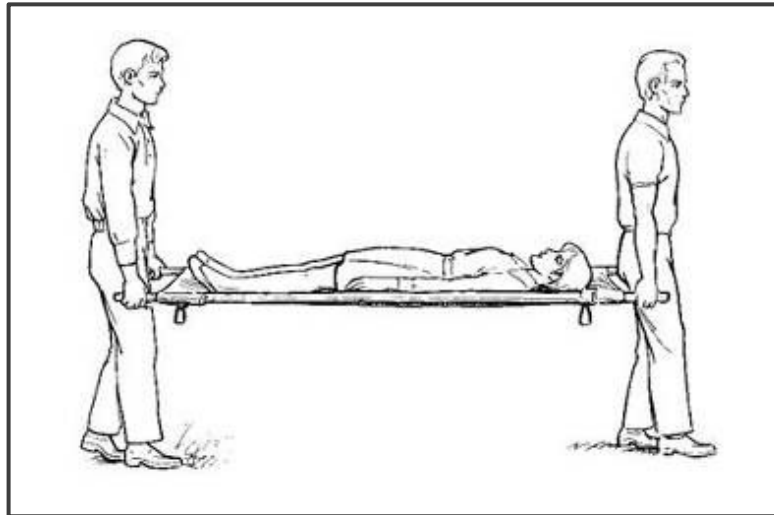
- На костылях с поддержкой можно транспортировать больных с травмами голени и стопы (после транспортной иммобилизации) в случае нетяжелых повреждений.
- На руках транспортируют детей, а также взрослых при невозможности использовать носилки.

ТРАНСПОРТИРОВКА НА КРЕСЛЕ- КАТАЛКЕ

- В транспортировке на кресле-каталке нуждаются:
- люди с инвалидностью, чье самостоятельное передвижение ограничено или невозможно;
- пожилые с когнитивными нарушениями, нуждающиеся в постороннем уходе;
- пациенты с травмами скелета, после сложного хирургического лечения.



ТРАНСПОРТИРОВКА НА НОСИЛКАХ ИЛИ КАТАЛКАХ



- На носилках транспортируют всех больных в бессознательном состоянии, в состоянии шока, тяжелых больных, с нарушением мозгового кровообращения, с острым инфарктом миокарда, всех рожениц, беременных с осложнениями беременности (эклампсия, угроза прерывания и др.), с травмами бедра (перелом, обширные раны), с тяжелыми или средней тяжести хирургическими или гинекологическими заболеваниями органов брюшной полости, с черепно-мозговыми травмами, с сочетанными поражениями, с травмами позвоночника.
- Весь медицинский персонал независимо от занимаемой должности неукоснительно выполняет **определенные правила транспортировки**: каталка с больным обращена вперед головным концом, а каталка с трупом — ножным концом.

ОСОБЕННОСТИ ТРАНСПОРТИРОВКИ БОЛЬНЫХ

Характер и локализация заболевания	Разновидности транспортировки
Кровоизлияние в мозг	Лежа на спине
Бессознательное состояние	Голову больного необходимо повернуть на бок, следить чтобы при возможной рвоте рвотные массы не попали в дыхательные пути
Сердечно-сосудистая недостаточность	В положении полусидя
Острая сосудистая недостаточность	В положении лежа, с приподнятым ножным концом
Ожоги	Уложить по возможности на неповрежденную поверхность
Перелом костей черепа	В положении лежа на спине с опущенным подголовником носилок и без подушки; вокруг головы валик из одеяла, одежды или умеренно надутого воздухом подкладного круга
Перелом грудного и поясничного отделов позвоночника	Жесткие носилки – лежа на спине лицом вверх, обычные носилки – на животе, лицом вниз
Перелом ребер	В положении полусидя
Перелом костей таза	Лежа на спине, положив под разведенные колени подушку, валик и т.п.

СПАСИБО ЗА
ВНИМАНИЕ