

”

””



H

”



”



”””

P

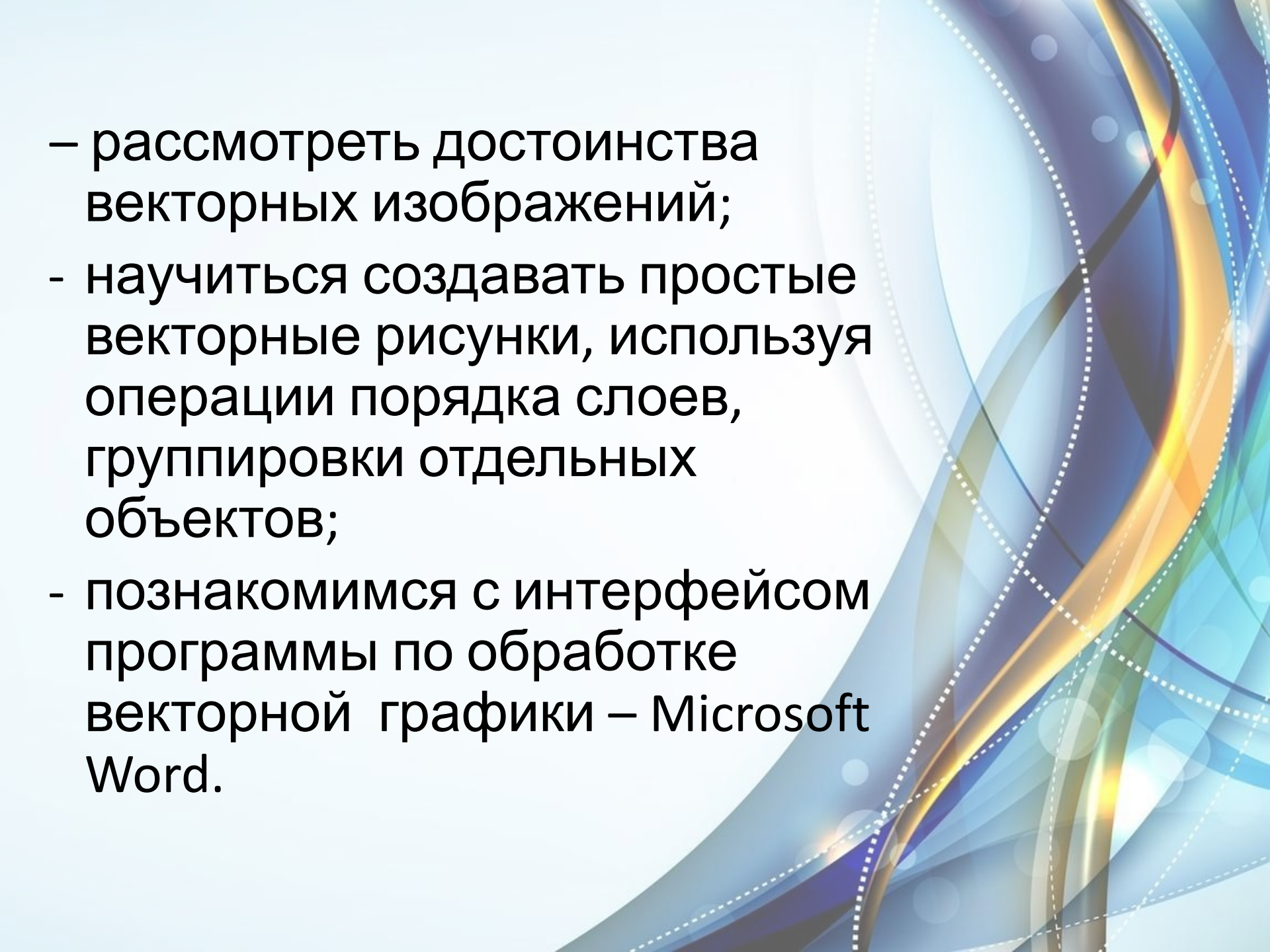
”



A

ВЕКТОРНА Я ГРАФИКА



- 
- рассмотреть достоинства векторных изображений;
 - научиться создавать простые векторные рисунки, используя операции порядка слоев, группировки отдельных объектов;
 - познакомимся с интерфейсом программы по обработке векторной графики – Microsoft Word.

Что же такое компьютерная графика?

область деятельности,
связанная с созданием и
обработкой цифровых
изображений.


**В каких областях
жизнедеятельности
человека применяются
различные виды
компьютерной
графики?**

- иллюстративная,
- деловая,
- конструкторская,
- художественная,
- научная.

<https://learningapps.org/watch?v=pbt5rx0n521>



В векторной графике изображение формируется на основе наборов данных (векторов), описывающих графические объекты и формулы их построения.



Векторное изображение, его преобразованный фрагмент и простейшие геометрические фигуры, из которых «сбран» этот фрагмент

Векторная графика

Это способ представления изображения с помощью совокупности кривых, положение, которых на рисунке описывается по средством математических формул.

Векторные изображения формируются из объектов (точка, линия, кривая, окружность, прямоугольник и пр.), которые хранятся в памяти компьютера в виде графических примитивов.



[https://learningapps.org/
watch?v=pdh4u84rj21](https://learningapps.org/watch?v=pdh4u84rj21)



Главная Вставка Разметка страницы Ссылки Рассылки Рецензирование Вид



Вырезать
Копировать
Вставить
Формат по образцу
Буфер обмена

Calibri (Основной те 11
Ж К У ае x₂ x² Aa
Шрифт

Абзац

Обычный Без инте... Заголово... Заголово... Название Подзагол... Слабое в...
Стили

Найти
Заменить
Выделить
Изменить стили
Редактирование



Активация Windows
Чтобы активировать Windows, перейдите в раздел "Параметры".

Документ4 - Microsoft Word

Главная Вставка Разметка страницы Ссылки Рассылки Рецензирование Вид

Титульная страница Пустая страница Разрыв страницы Таблица Рисунок Клип **Фигуры** SmartArt Диаграмма Гиперссылка Закладка Перекрестная ссылка Верхний колонтитул Нижний колонтитул Номер страницы Надпись Экспресс-блоки WordArt Буквица Строка подписи Дата и время Объект Формула Символ

Последние использованные фигуры

Линии

Основные фигуры

Фигурные стрелки

Блок-схема

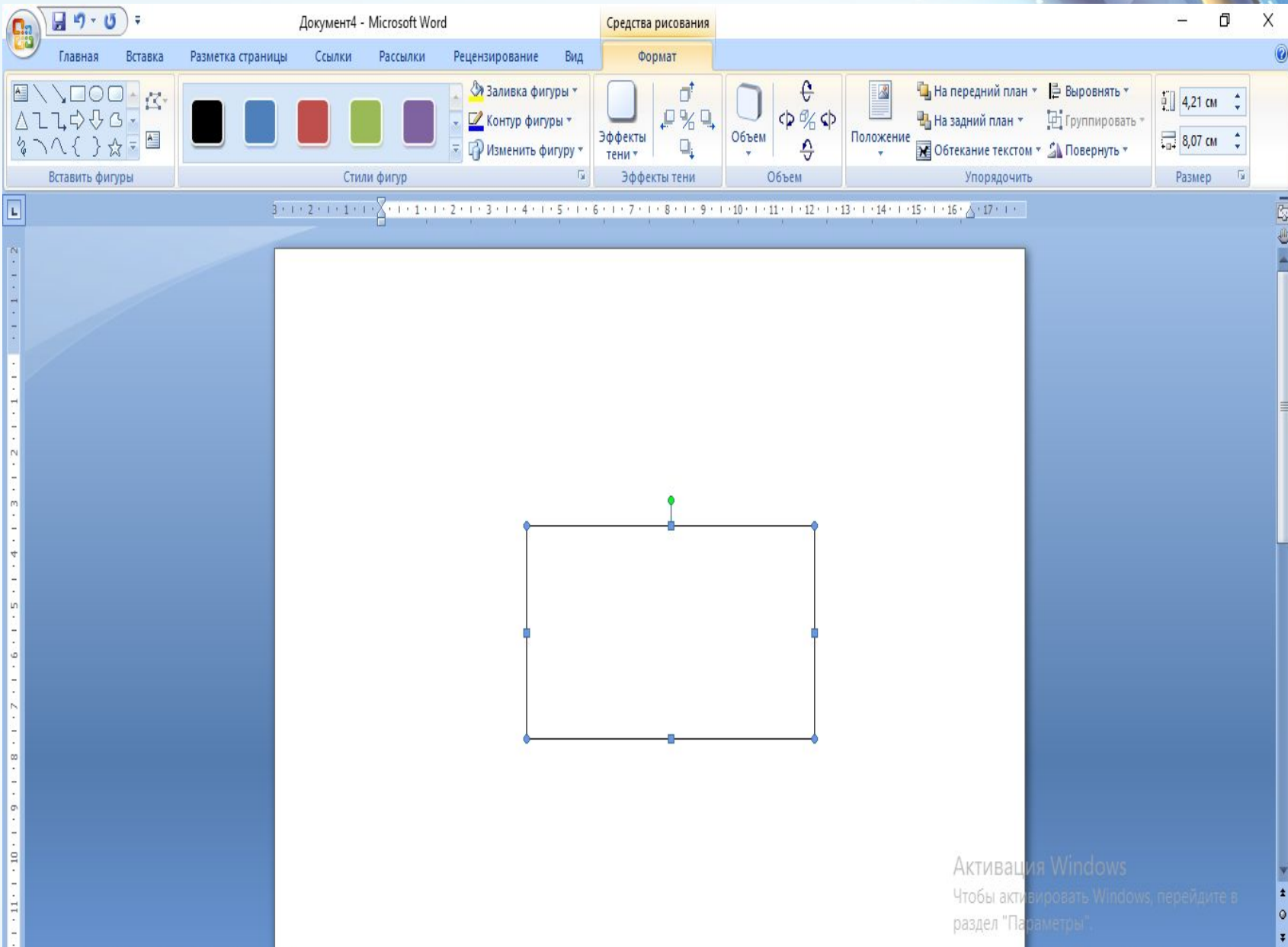
Выноски

Звезды и ленты

Новое полотно

Страница: 1 из 1 Число слов: 0 Русский (Россия) 100%

Активация Windows
Чтобы активировать Windows, перейдите в раздел "Параметры".



Документ4 - Microsoft Word

Средства рисования

Главная Вставка Разметка страницы Ссылки Рассылки Рецензирование Вид Формат

Вставить фигуры

Стили фигур

Заливка фигуры
Контур фигуры
Изменить фигуру

Эффекты тени

Объем

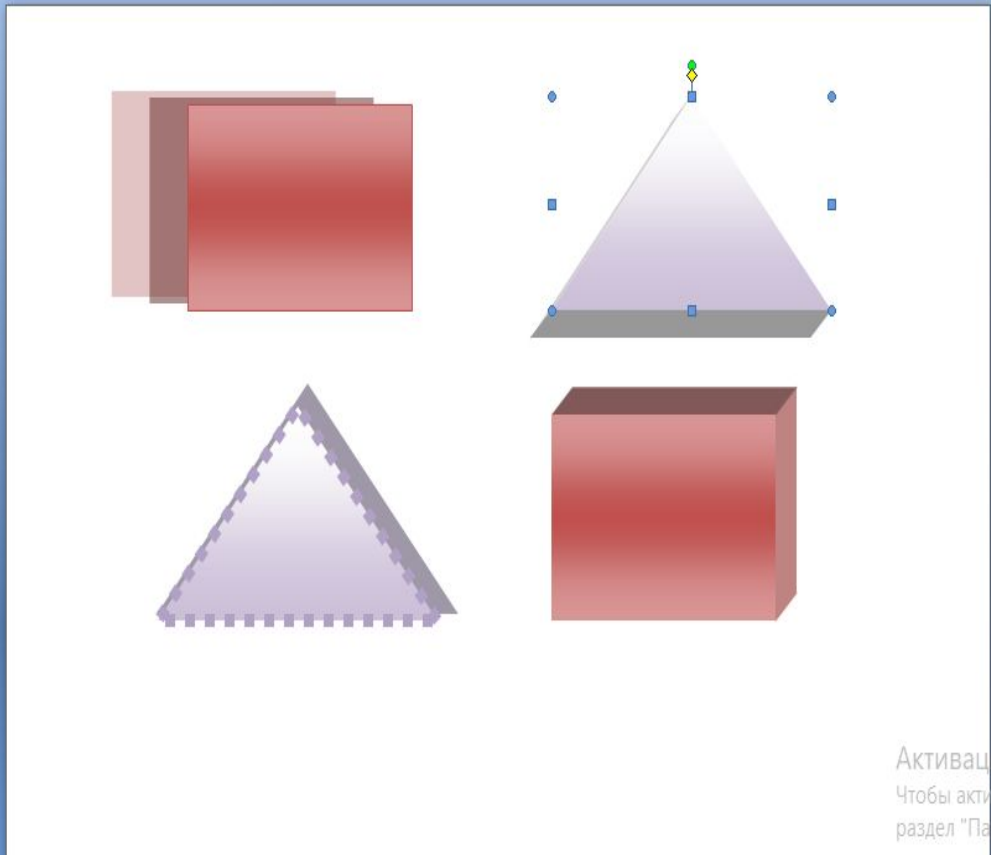
Положение

На передний план
На задний план
Обтекание текстом

Выровнять
Группировать
Повернуть

3,47 см
5,98 см

Размер

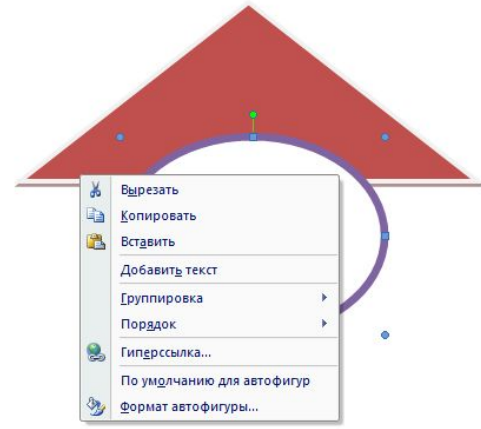


Активация Windows
Чтобы активировать Windows, перейдите в раздел "Параметры".

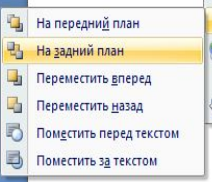
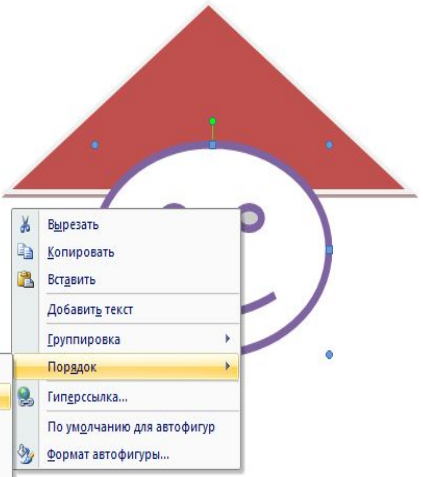
1




Актив
Чтобы
раздел

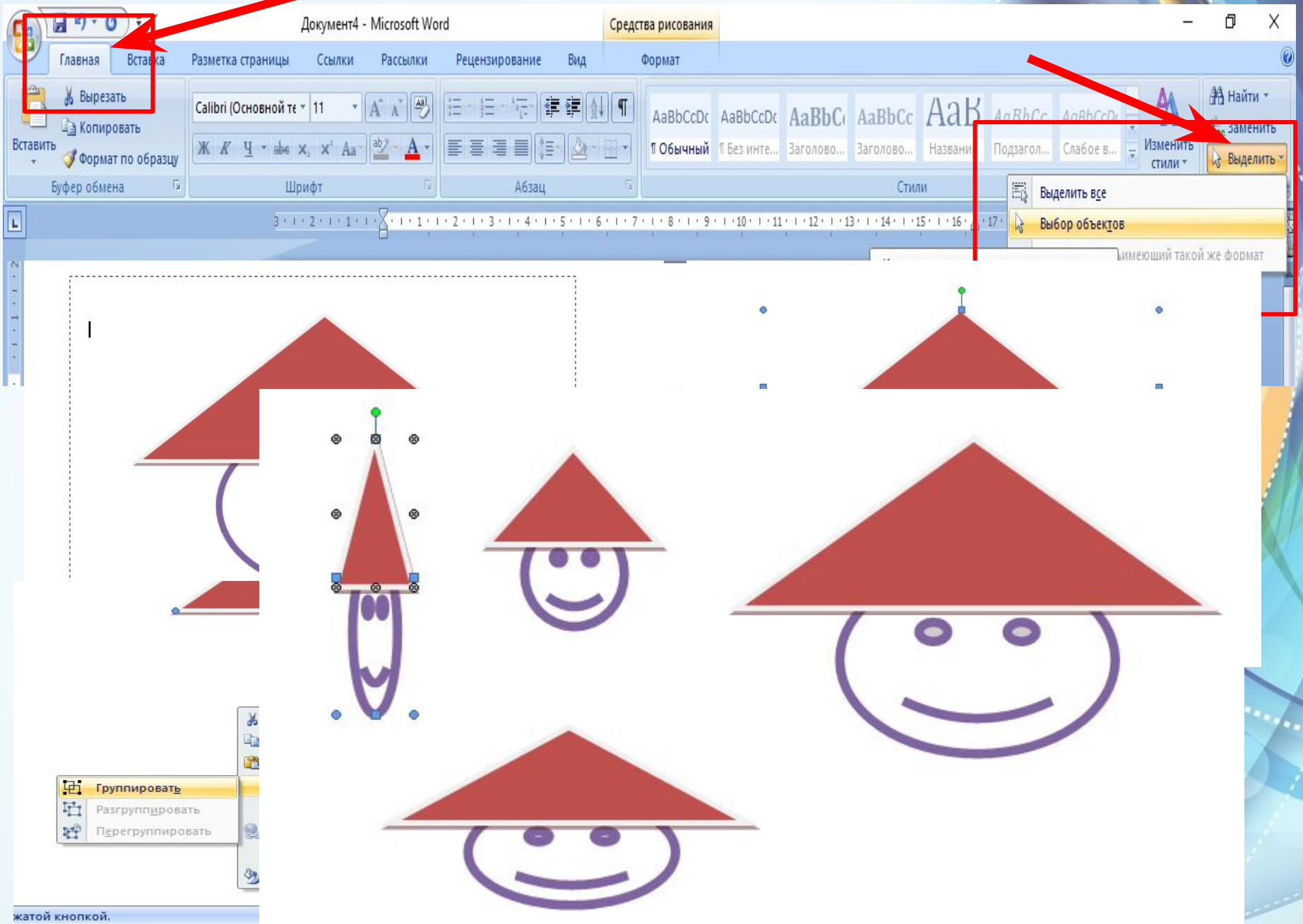


Актив
Чтобы
раздел



Актив
Чтобы
раздел





Практическа я работа



<https://learningapps.org/watch?v=pcks3do7c21>



Домашнее задание

§3.3

Вопросы №
2,9,11,12,13



**Я удовлетворен уроком,
урок был полезен для меня,
я понимал все, о чем говорилось
на уроке.**



**Урок был интересен,
я сумел выполнить ряд заданий,
мне было на уроке достаточно
комфортно.**



**Пользы от урока я получил мало,
я не очень понимал, о чем идет речь,
к ответам на уроке я не был готов.**

