




**ВЫШИВКА**

**КРЕСТОМ**




# Начало вышивания


1




2



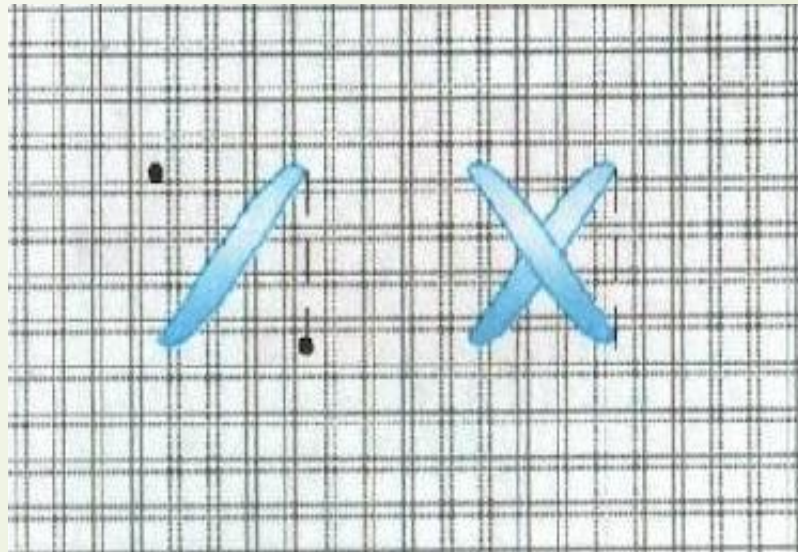
3



4



# Выполнение одиночного крестика

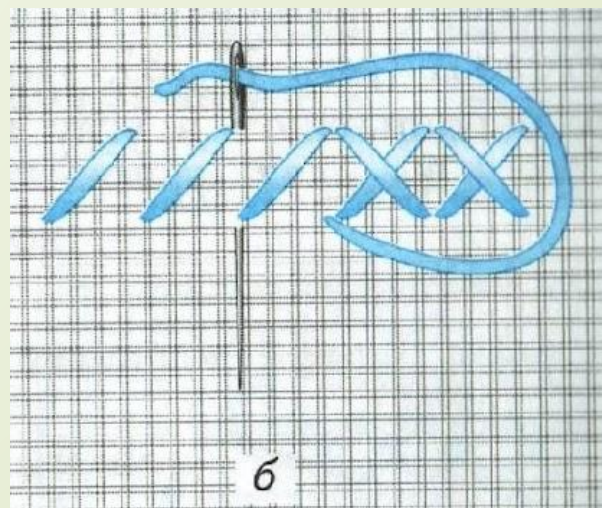
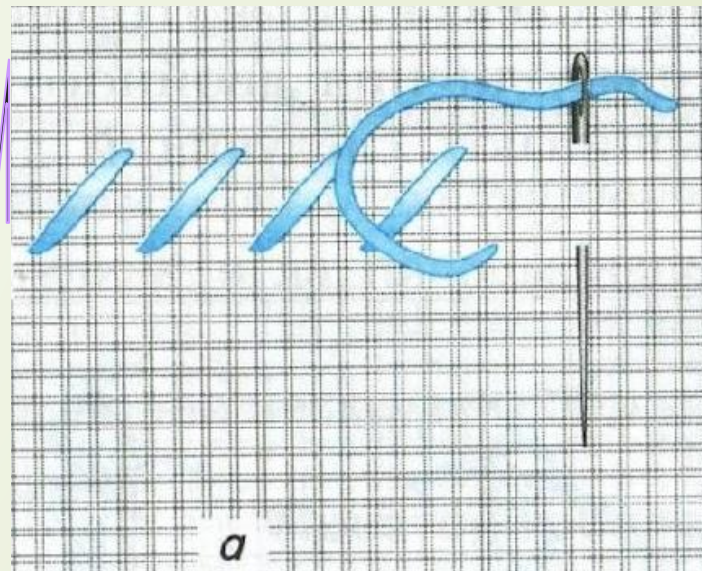


Одиночный крестик выполняют в два приема:

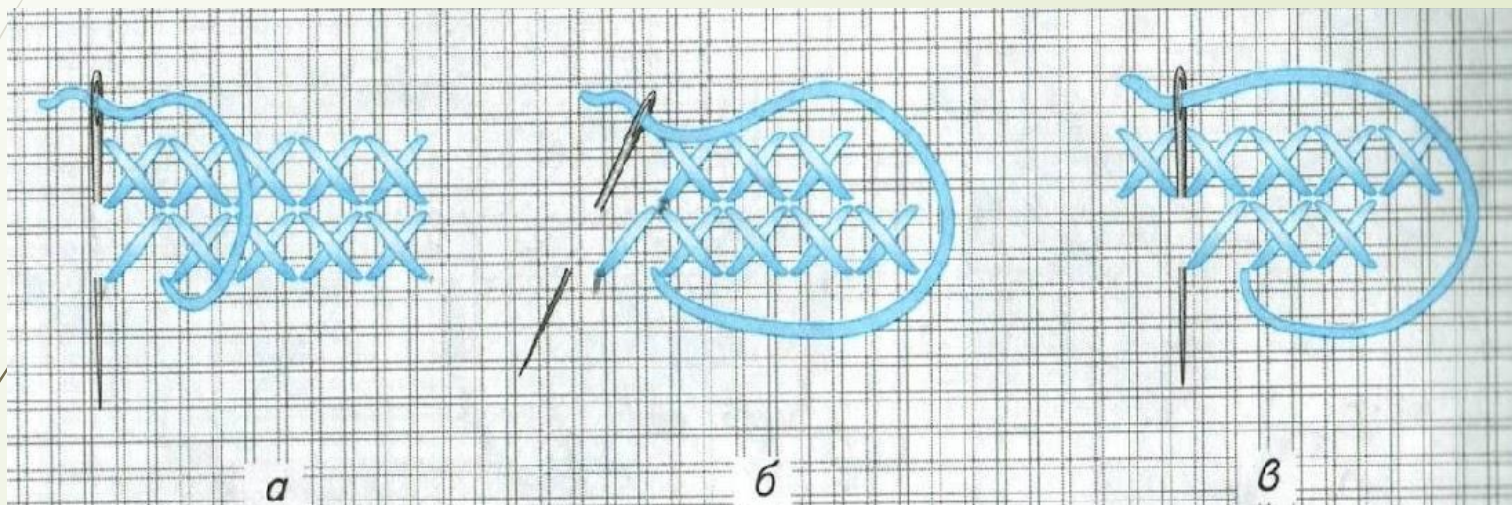
- первый стежок - снизу слева вверх направо
- второй - снизу справа вверх налево.



- Если в горизонтальном ряду нужно вышить несколько крестиков, то сначала выполняют все первые элементы, а затем, возвращаясь, дополняют их вторым элементом
- При вышивке крестом горизонтальными рядами начало работы - в нижнем левом углу верхнего ряда первой клеточки рисунка.
- Основные стежки проходят слева направо, а покрывающие - справа на лево



# Вышивка крестом со смещением ряда



- **Переход к следующему ряду, такому же по длине, выполняют по вертикали вниз (а)**
- **Переход к следующему ряду, смещенному на один стежок наружу или внутрь, выполняют наискось влево или вправо (б, в)**

# Вышивка вертикальных рядов швом крест

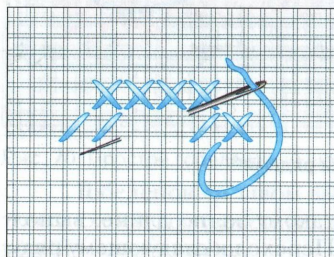


Рис. 74. Частные случаи вышивки крестом

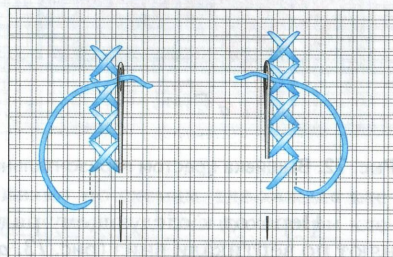


Рис. 75. Вышивание вертикальных рядов швом крест

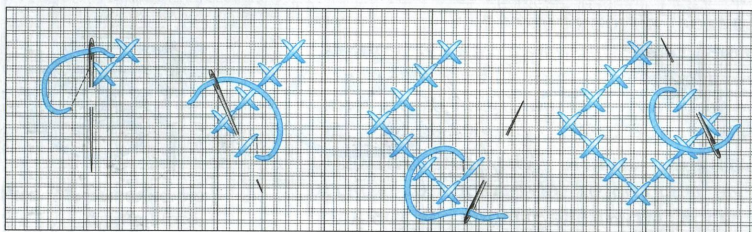
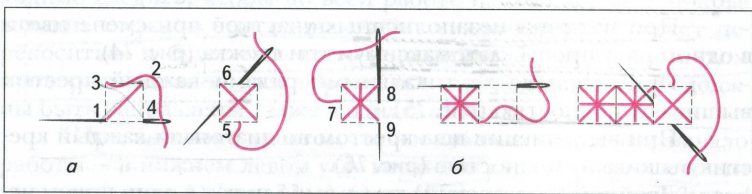
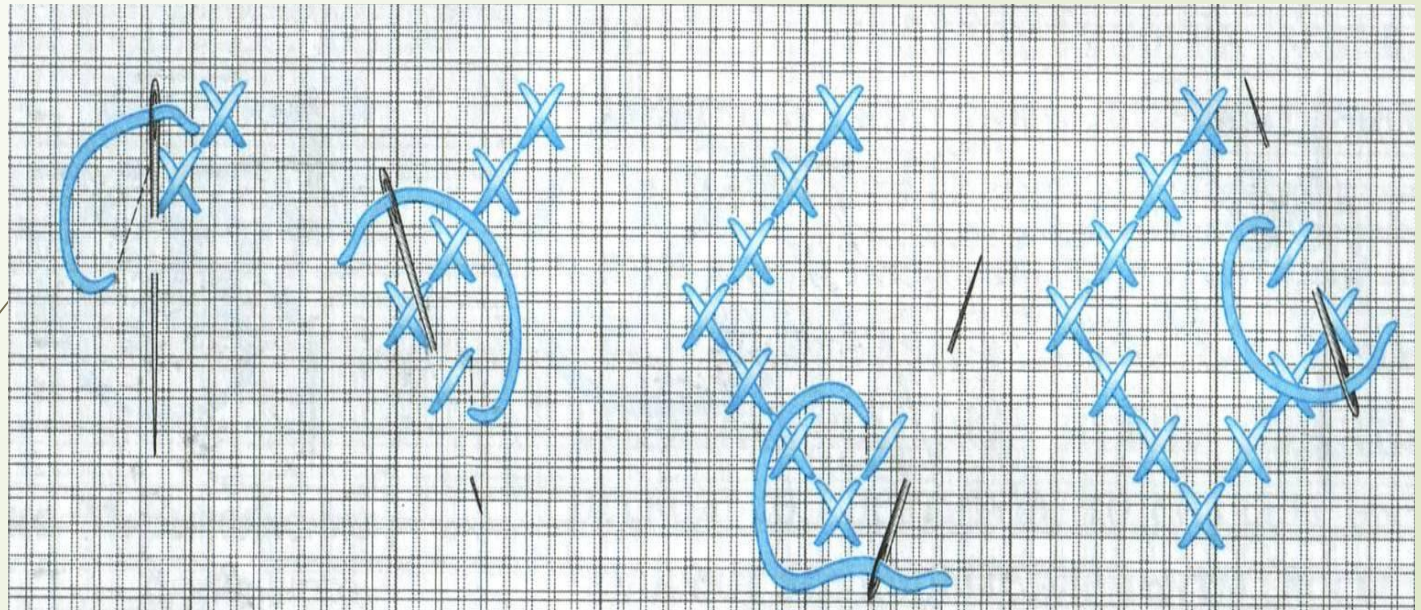


Рис. 76. Вышивание швом крест по диагонали



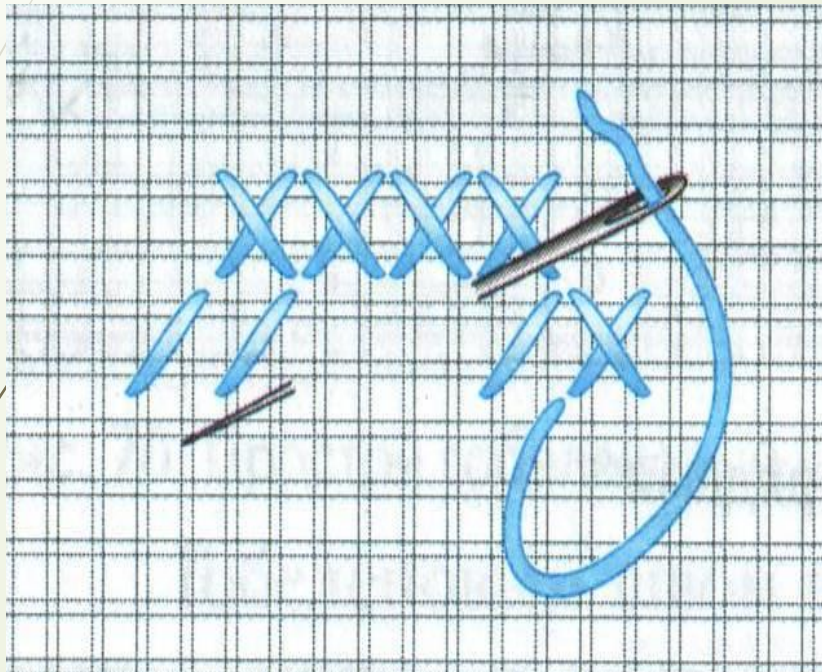
При вышивке вертикальными рядами каждый крестик вышивают полностью

# Вышивание швом крест по диагонали



При выполнении шва крестом по диагонали каждый крестик вышивают полностью

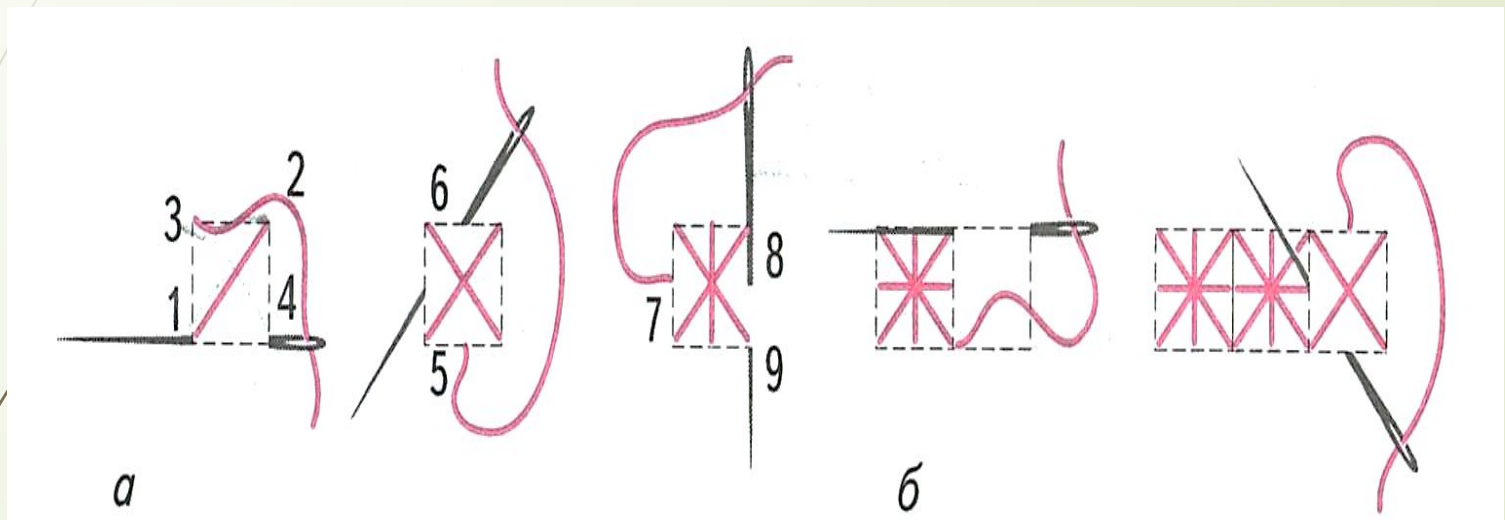
# Частные случаи вышивки крестом



При наличии незаполненных участков при смене цвета в одном ряду пропускают максимум три стежка





# Вышивание двойным (болгарским) крестом




Двойной (болгарский) крест выполняют в один прием четырьмя стежками: сначала вышивают косой крест, а затем накладывают сверху вниз вертикальный и слева направо горизонтальный стежки(а). После выполнения двойного креста иголку вкалывают в углу и вышивают следующий двойной крест и т.д. (б)

# Схемы для вышивки

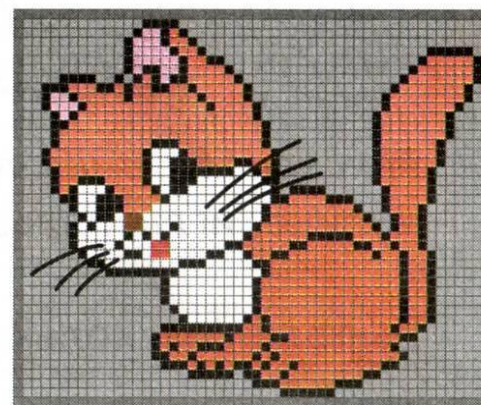



<input type="checkbox"/>	белый
<input checked="" type="checkbox"/>	красный
<input checked="" type="checkbox"/>	серый
<input checked="" type="checkbox"/>	черный
<input checked="" type="checkbox"/>	розовый

# Схемы для вышивки




# Схемы для вышивки



	белый
	коричневый
	оранжевый
	черный
	розовый
	красный

# Схемы для вышивки



## Домашнее задание

*На дополнительную оценку по желанию :*

*сделать сообщение на тему «Чудо вышивка»;*

*составить кроссворд, чтобы получить слово «вышивка»*

