

Экономическая Модель страны Бельгия

Делал Саитов Денис





Модели экономического развития стран

Краткая Характеристика страны:

Бельгия

Официальное название – *Королевство Бельгия.*

Столица – *Брюссель.*

Государственные языки – *нидерландский, немецкий, французский.*

Население – *11 565 347 человек на 1 января 2019 года.*

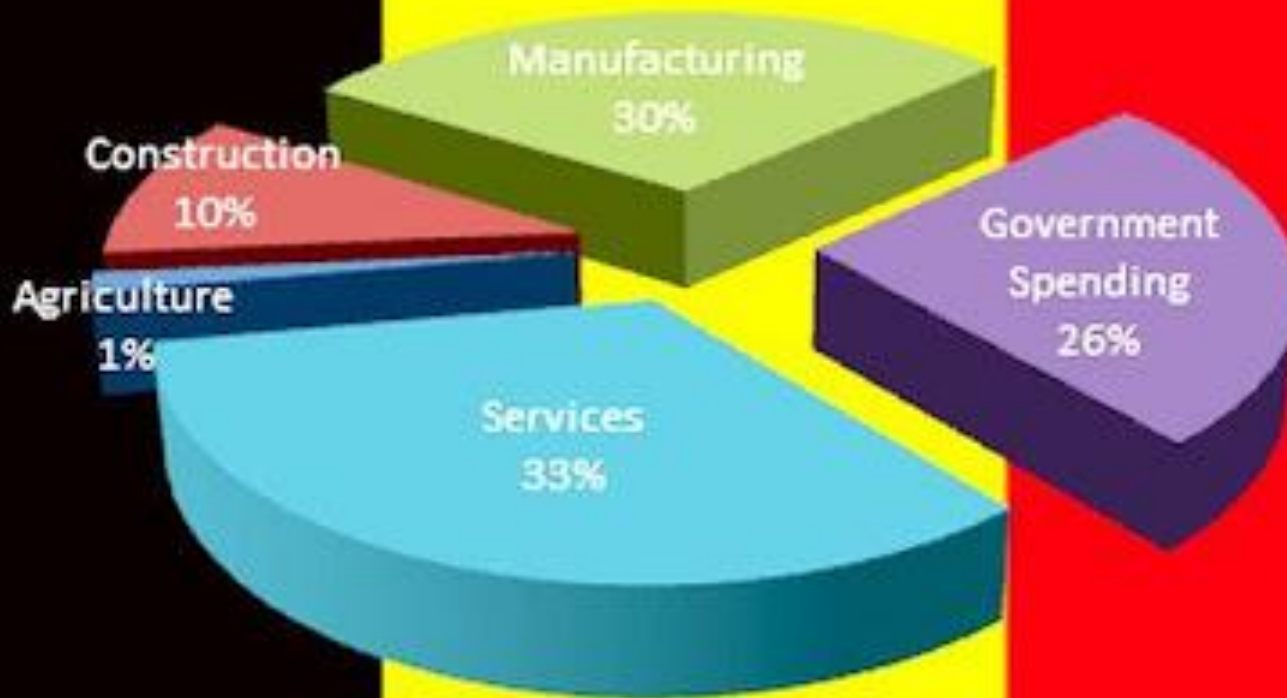
Глава государства – *король Филипп, Премьер-министр Шарль Мишель.*

Национальная валюта – *евро (€) = 82,92 российского рубля (RUB).*



Бельгию считают одной из первых индустриальных стран на планете. Пару веков назад она заслужила название «маленькой мастерской мира». Эта страна и сегодня относится к тем высокоразвитым европейским государствам, место которых в современной мировой экономике никем не оспаривается. К тому же с давних времен она остается мировым центром огранки алмазов и торговли бриллиантами.

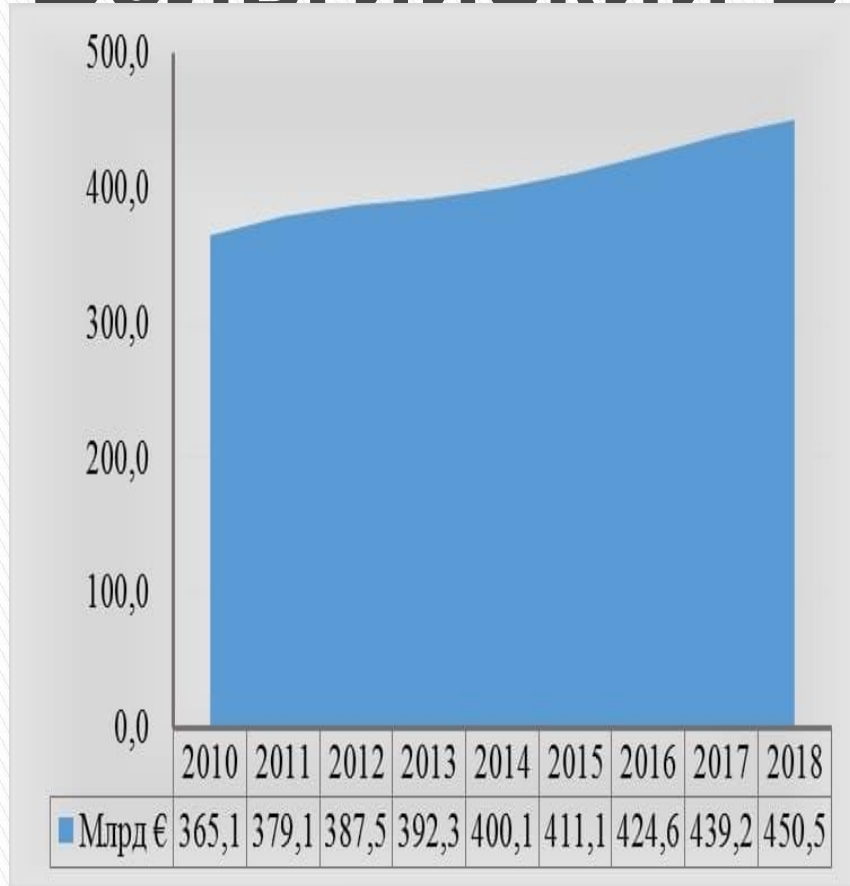




Belgium GDP by Sector



Бельгийский ВВП



Изменение ВП Бельгии в текущих ценах, по материалам ЕЭК ООН

Годы	ВВП по паритету покупательной способности		ВВП в постоянных ценах	
	млрд международных \$	в % к предшествующему году	млрд \$	в % к предшествующему году
2010	434,81	3,94	484,45	-0,27
2011	451,88	3,92	527,49	8,88
2012	461,63	2,16	498,16	-5,56
2013	470,67	1,96	521,09	4,60
2014	485,59	3,17	531,65	2,03
2015	499,21	2,80	456,07	-14,22
2016	512,18	2,60	469,93	3,04
2017	530,75	3,63	495,76	5,50
2018	550,50	3,72	533,15	7,54

Немного иначе выглядят темпы роста ВВП страны в американских (в постоянных ценах) и международных денежных единицах по паритету покупательной способности (ППС).



Антверпен >>

Одна из немногих отраслей Бельгии, располагающая собственной сырьевой базой, – стекольная промышленность. Ее продукция (листовое и зеркальное стекло, специальные стекла и хрусталь) пользуется большой известностью в мире ■



Металлургия



Текстильная отрасль



<http://julie-pr.blogspot.com>

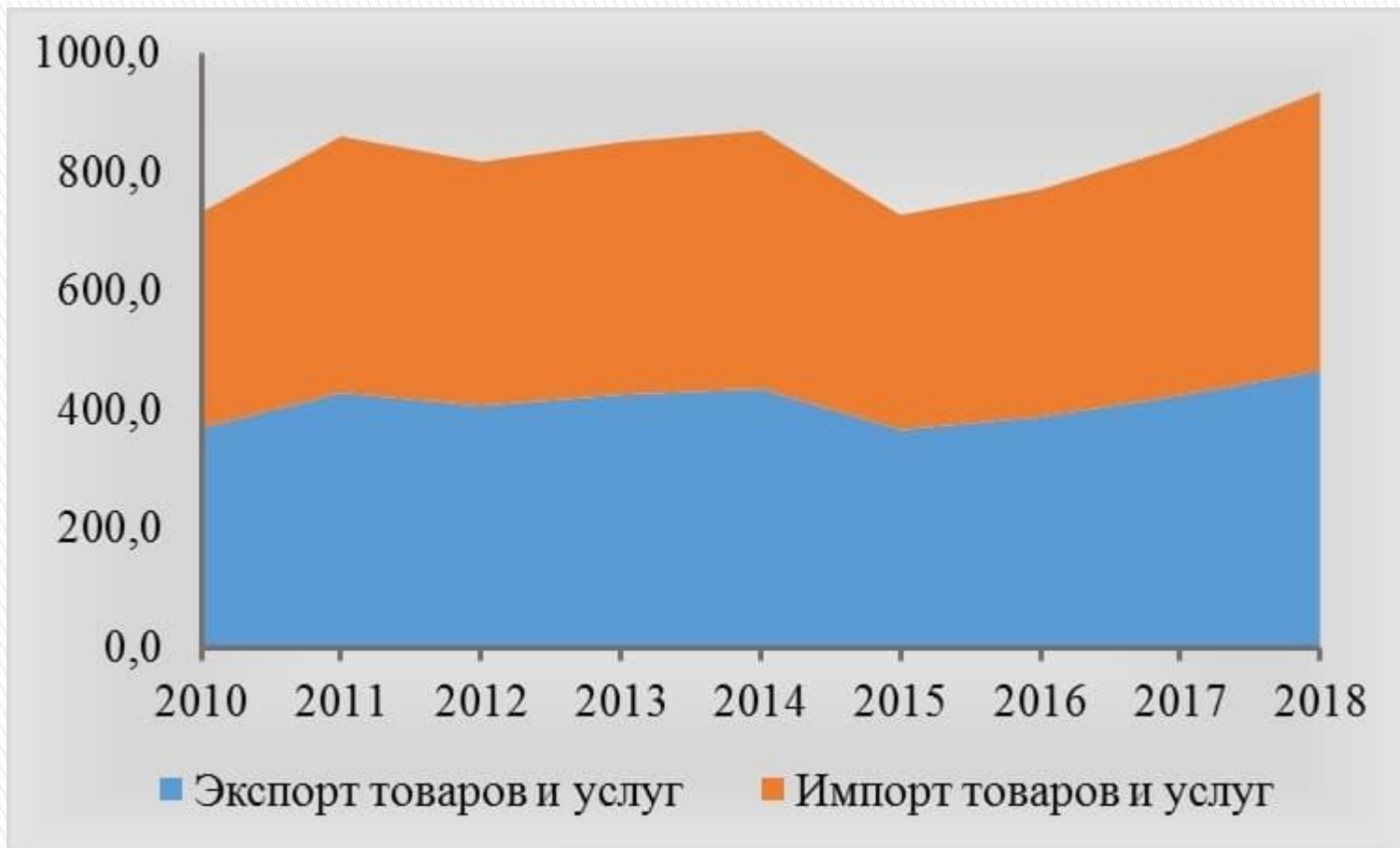


В стране развито оружейное и алмазогранильное дело. А бренд крупной химической и фармацевтической компании Solvay хорошо знаком жителям многих стран.



Внешняя торговля Бельгии





*Внешнеторговый оборот Бельгии, по данным
Мирового атласа данных, \$ млрд*

Экспортные поставки из Бельгии



Таблица 2. Экспорт товаров и услуг из Бельгии

Годы	Всего, млрд \$	В том числе:	
		товаров	услуг
2010	370,0	271,5	98,5
2011	429,0	323,7	105,3
2012	407,4	301,0	106,4
2013	426,1	312,7	113,4
2014	435,8	310,9	124,9
2015	367,2	253,8	113,4
2016	388,6	274,8	113,8
2017	424,5	304,3	120,2
2018	466,4	342,5	123,9

Бельгия поставляет на экспорт:

- автомобили легковые и прочие моторные транспортные средства;
- сталь, цветные металлы;
- лекарственные средства;
- нефть и нефтепродукты;
- алмазы – абсолютно симметричную огранку бриллиантов из Фландрии предпочитают поклонники ювелирных украшений со всех уголков света.

Импорт в Бельгию:

- Бельгия импортирует сырье, так как большим количеством природных ресурсов страна похвалиться не может.

Таблица 3. Импорт товаров и услуг из Бельгии

Годы	Всего, млрд \$	В том числе:	
		товаров	услуг
2010	363,9	276,2	87,7
2011	432,4	337,2	95,2
2012	411,3	313,4	97,9
2013	425,8	321,6	104,2
2014	435,6	317,9	117,7
2015	361,9	254,9	107,0
2016	383,4	274,8	108,6
2017	419,5	303,8	115,7
2018	471,2	341,8	129,4

Крупнейшими торговыми партнёрами по импорту товаров в Бельгию, как утверждает Annual International Trade Statistics, являются Нидерланды, Германия, Франция, США, Великобритания.

Промышленные поставки составляют основу импорта (72,0 %).



Структура импорта товаров, по данным «Мирового атласа данных», в % от общего объема

- Основные продукты импорта для Бельгии:
- машины и оборудование, в том числе ядерные реакторы (в Бельгии 2 АЭС);
- нефтепродукты;
- необработанные алмазы, жемчуг;
- металлы;
- химикаты;
- продовольственные товары;
- фармацевтические товары;
- пластик;
- электроника.