

Интерактивная игра для детей 4-6 лет

«СВЕТОФОР»




Формирование у ребенка навыков безопасного поведения на улице, точнее соблюдения правил дорожного движения является самой главной задачей родителей и педагогов .

Ведь главная ценность человека – это его жизнь. Предупреждение детского травматизма и даже смерти– одна из самых актуальных проблем современности.

Обучение детей основам безопасного поведения на дорогах с дошкольного возраста – вот решение!!! Мы должны создавать безопасные условия жизнедеятельности детей, сформировать навыки безопасного поведения и умения предвидеть последствия опасных развлечений. В этом нам поможет игра. Ведь через игру ребенок может примерить на себя все роли, оказаться в различных обстоятельствах и ситуациях. Мы сегодня представляем обучающую игру с использованием информационно - коммуникативных технологий. Такая игра вызывает огромный интерес у детей, движение и мультипликация привлекает внимание, а значит повышает уровень воспитательного и образовательного процессов.

- **Цель игры:** *Формировать у дошкольников устойчивые навыки соблюдения и выполнения правил дорожного движения.*
- **Задачи игры:**
 - ✓ *Закреплять знания детей о правилах дорожного движения и поведения на улице;*
 - ✓ *Расширять знания о светофоре, который регулирует движения на дороге;*
 - ✓ *Продолжать знакомить детей с дорожными знаками: «Пешеходный переход», «Остановка общественного транспорта», «Пункт медицинской помощи»*
- **Оборудование:** *ноутбук*
- **Форма проведения игры:** *групповая и индивидуальная работа взрослого с детьми.*
- **Правила игры:** *решать проблемные ситуации, которые возникают в ходе игры, щелкать мышкой по указанию в комментариях.*



Выходя на улицу
Приготовь заранее
Вежливость и сдержанность,
А главное — внимание.





НАЧАТЬ ИГРУ





Этот свет — твой первый друг — Деловито строгий.
Если он зажётся вдруг — Нет пути дороги. (Какой свет?)



**Этот свет — твой друг второй Даёт совет толковый:
Стой! Внимание устрой!
Жди сигналов новых! (Какой свет?)**



**Третий друг тебе мигнул Своим надежным светом:
Проходи! Угрозы нет! Я уверен в этом!
(Какой свет?)**




На асфальт встаю ногой, Красный мне кричит: "Постой!"

Видишь мой запретный цвет? Не ходи на красный свет!»

Подскажи мальчику Василию, что нужно сделать в этой ситуации?


(Нажми на Василия



Запомни друг на красный свет
Через дорогу хода нет!
Всегда на светофор гляди, будь
внимателен в пути.



Под ногами у Сережки Полосатая дорожка.
Смело он по ней идет, А за ним и весь
народ. ...



Вот, зелёный замигал,
Путь -" свободный указал.
Человечек в том
Переход открыл


(Подсказка: Василий)

делает

(Нажми на Василия)

и?

т)



Дети играют на проезжей части, правильно ли это? Почему? (Нажмите на
Вил



Вы запомните
ребята,
Эти правила важны!
Где автомобили
мчатся,
Там играть вы не
должны.



Рассмотри картинки. Какой дорожный знак должен применяться в каждой из них?



Встало с краю улицы
В длинном сапоге
Чучело трёхглазое
На одной ноге.
Где машины движутся,
Где сошлись пути,
Помогает улице
Людам перейти.

Помоги
Васили
ю
отгадат
ь
загадки



Что за транспорт
такой
Что везет тебя домой.
Он бежит туда-сюда,
Упираясь в провода.





Спасибо ребята, вы
помогли мне
справиться со всеми
заданиями!
До новых встреч!

