

ТРЕНАЖЁР ПО РИСОВАНИЮ

ПОМОЖЕМ КОТЁНКУ






**Здравствуйте! Знакомьтесь– это котёнок Мурзик.  
И он очень хочет научиться рисовать. Давай  
расскажем ему, что для этого нужно знать.**



**Давайте покажем Мурзику из каких цветов  
состоит радуга.  
Цвета нужно выбирать по порядку.**

















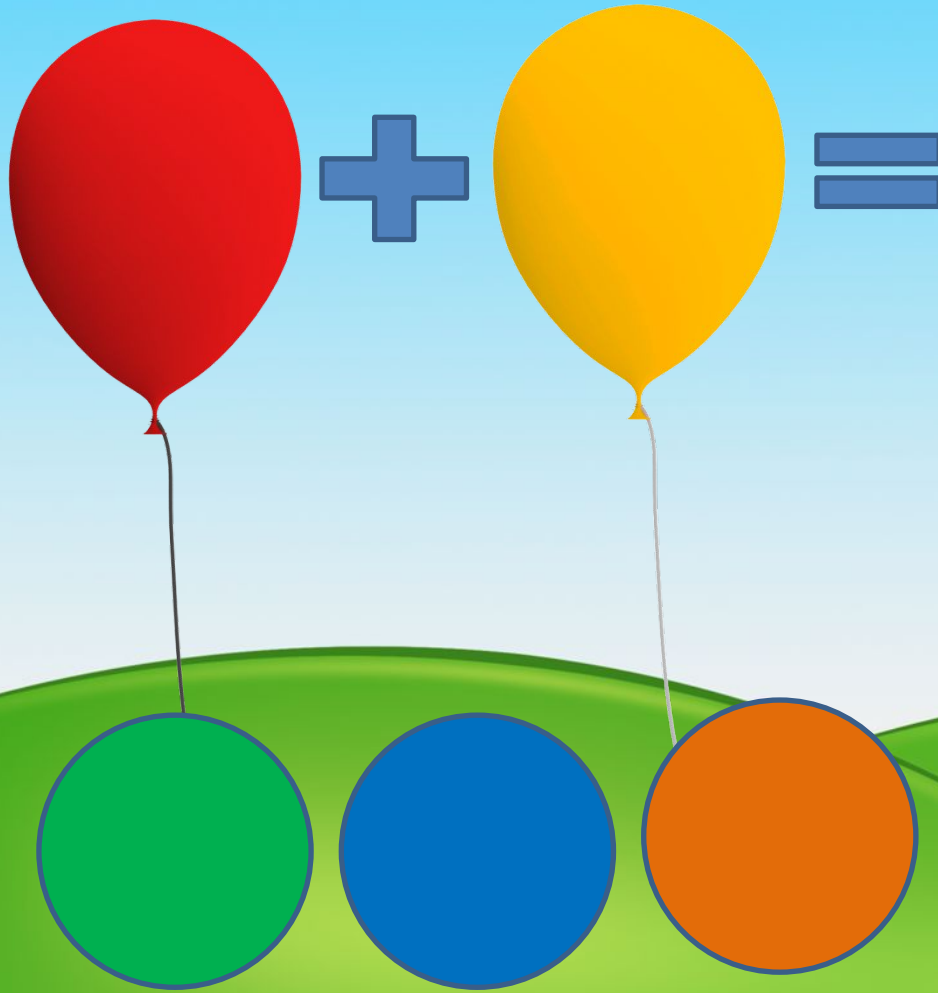





**Молодцы! Посмотри, какую замечательную радугу мы создали для нашего котёнка.**

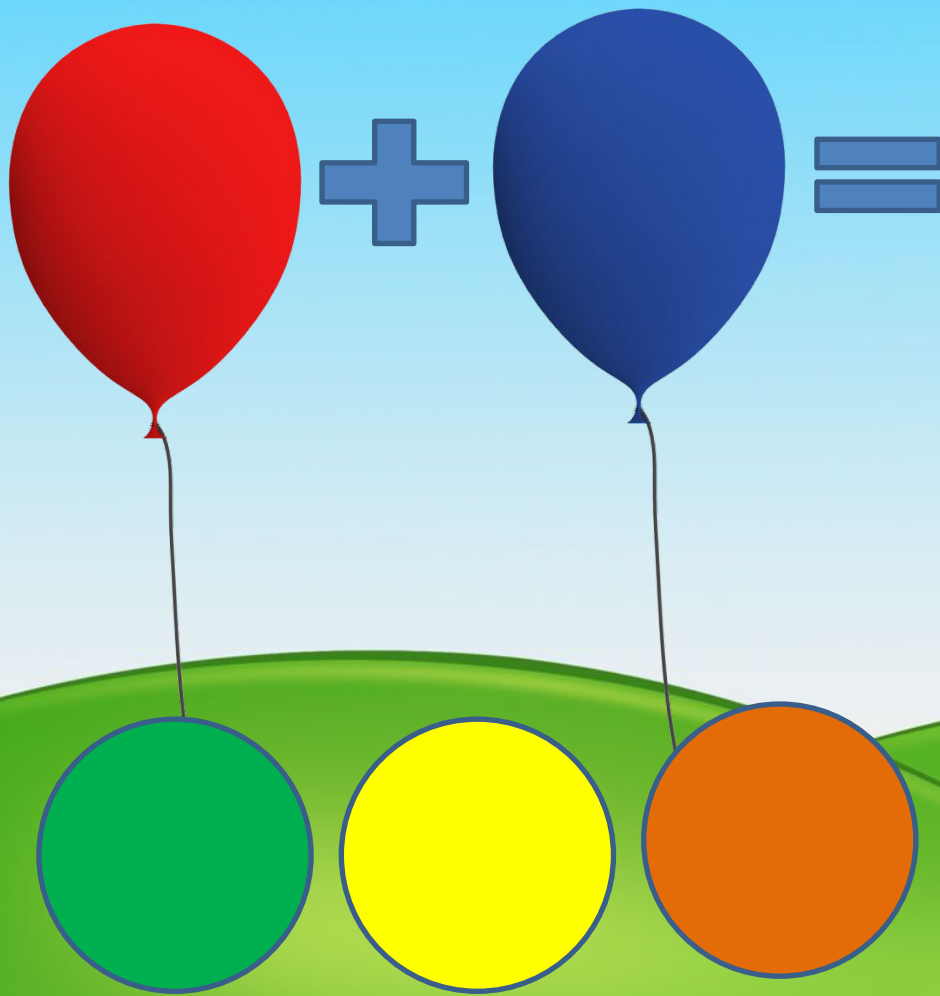





Давайте поможем Мурзику выбрать нужный цвет,  
который получится при смешивании красного и  
жёлтого



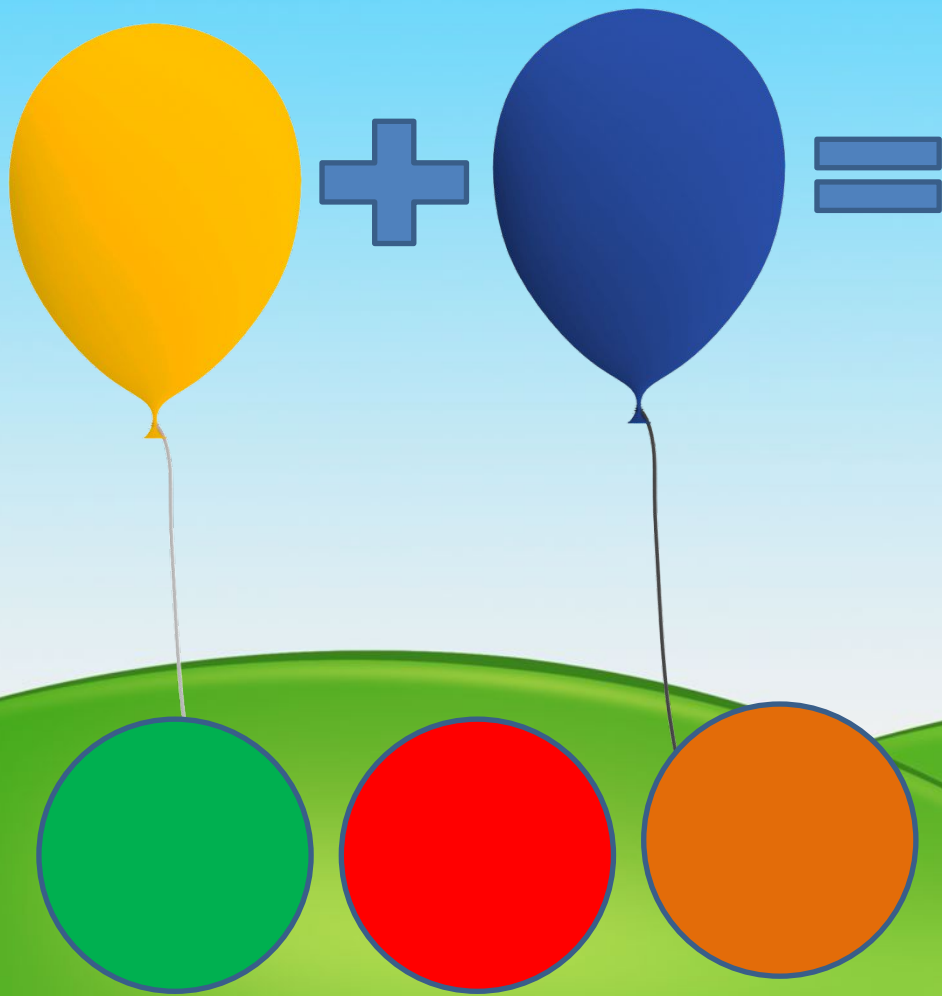


Давайте поможем Мурзику выбрать  
нужный цвет, который получится при  
смешивании красного и синего







Давай поможем Мурзику выбрать  
нужный цвет, который получится при  
смешивании жёлтого и синего

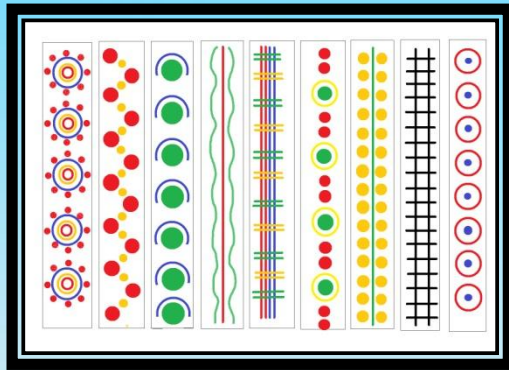





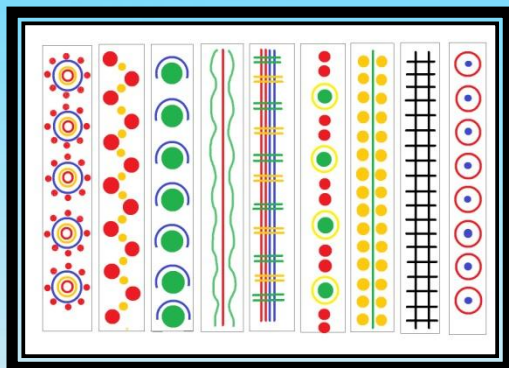
Молодцы! Все цвета выбраны правильно!



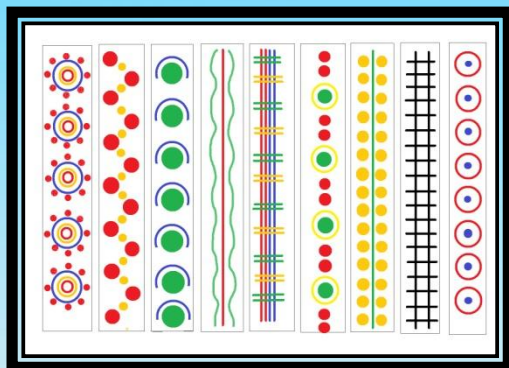
А теперь покажем котёнку Хохломскую роспись.  
Помогите ему выбрать правильную картинку.



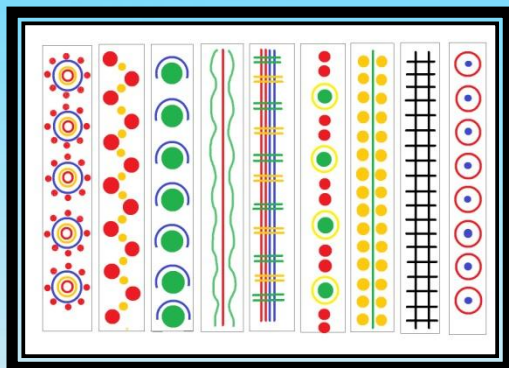
А теперь покажем котёнку Дымковскую роспись.  
Помоги ему выбрать правильную картинку.




А теперь покажем котёнку Гжельскую роспись.  
Помоги ему выбрать правильную картинку.




# Молодцы!!!




# Помоги Мурзику найти картину, на которой изображен пейзаж



# Помоги Мурзику найти картину, на которой изображен портрет



# Помоги Мурзику найти картину, на которой изображен натюрморт







**Поздравляю! Все задания выполнены верно! Теперь наш котёнок может смело приступать к рисованию!**



СПАСИБО ЗА ПОМОЩЬ!

