



ФГБОУ ВО ОргМУ Министерства здравоохранения РФ



Студенческий научный кружок кафедры детских болезней

Научный руководитель: к.м.н., доц. О.В. Воляник

Староста: студентка 5 курса лечебного факультета О.В. Кириченко



<https://vk.com/club129931441>



k_pediatr@orgma.ru

Направления

деятельности СНК



Пульмонология



Аллергология и клиническая иммунология



Диетология. Питание больного и здорового ребенка



Профилактическая педиатрия. Здоровый ребенок



Неонатология. Реанимация новорожденных



Формы работы СНК

Выступление на плановых
заседаниях СНК кафедры
Выступления на
межкафедральных заседаниях
СНК



Организация и проведение
Межкафедральной Олимпиады
«Студенческий научно-практический
турнир для студентов лечебного
факультета и для факультета
иностраннх студентов

Выступление на конференциях,
публикация тезисов в сборниках

Выступление на итоговой конференции
СНО,
публикации материалов исследований
в сборнике итоговой конференции СНО

Выступление на плановых сессиях СНК



Межкафедральные заседания



План заседаний СНК на

№	Дата заседания	Тема заседания	Куратор
1.	12.10.2021	Перинатальное поражение ЦНС травматического генеза	К.м.н., доцент А.А. Альбакасова
2.	21.10.2021	Первичный иммунодефицит	К.м.н., доцент Е.А. Злодеева
3.	11.11.2021	Муковисцидоз	Д.м.н., доцент Г.Д. Алеманова
4.	25.11.2021	Кишечная колика у детей раннего возраста	К.м.н. доцент Т.В. Вивтаненко
5.	09.12.2021	Аллергический бронхолегочный аспергиллез	Асс. А.И. Позднякова
6.	27.01.2022	Синдром Ундины	Д.м.н., профессор Л.Ю. Попова
7.	10.02.2022	Крапивница. Клинический случай.	Асс. Е.В. Бобкова
8.	3.03.2022	Ранний возраст: радости или волнения	К.м.н., доцент О.В. Воляник
9.	17.03.2022	Наследственный и приобретенный ангионевротический отек	Асс. А.И. Сейтариди

Межкафедральная олимпиада



практические задания»



Турнир традиционно проходит в два этапа: заочный и очный. В 2019 году в заочном этапе приняло участие 17 команд. По итогам в очный этап прошли 4 команды



Монотематическая

ерен

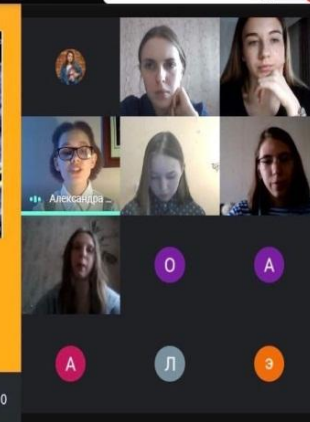


Александра Толстых 516 группа сейчас на главном экране
Александр Тихонов... и еще 47 чел. 18:10

Пrenатальная диагностика

Включает в себя УЗИ с применением режима объемной реконструкции. **Неспецифическим маркером** в первом триместре беременности служит:

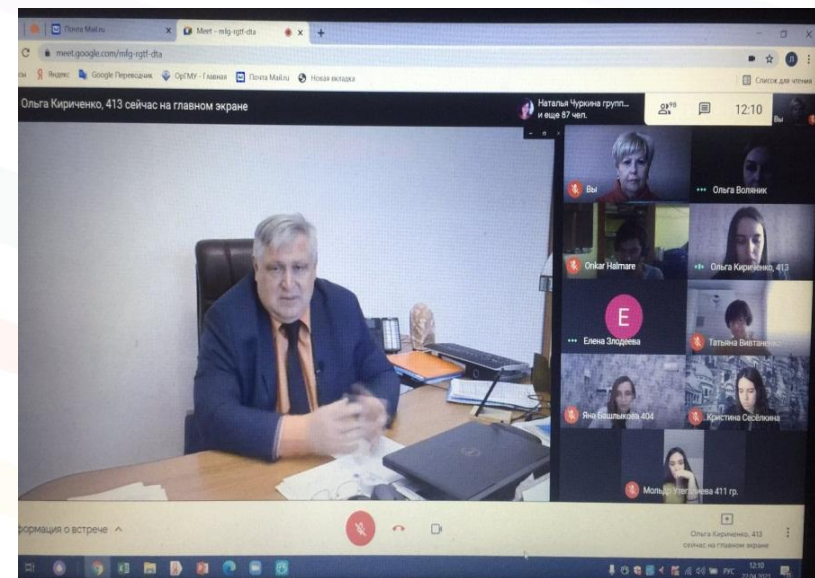
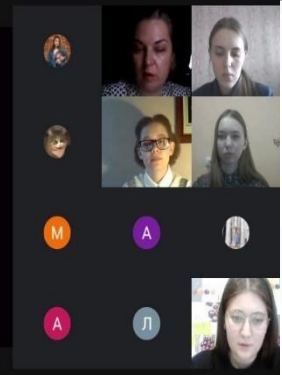
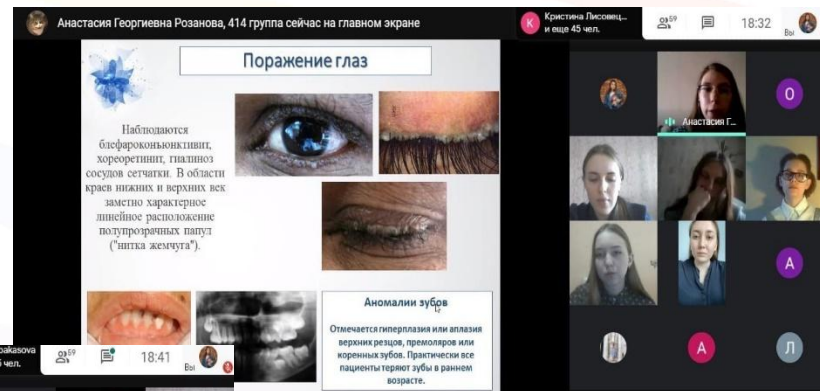
- ✦ Выявление утолщения воротникового пространства.
- ✦ Выявление контрактур суставов конечностей после 16 недели беременности.



Информация о встрече ^



Итоговая конференция СНО




Ярмарка кружков

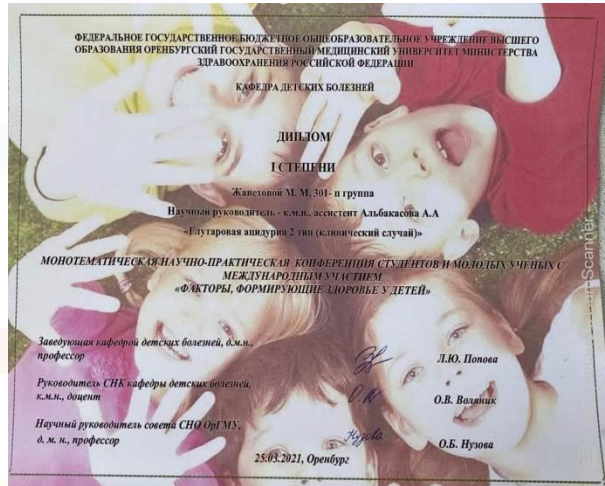


Работа с

ИНТЕРНАЛЬНЫМ
САМ



Наши достижения



Ждем вас на
заседаниях
СНК
кафедры

